Marktgemeinde Obritzberg-Rust

Rechnungsabschluss 2020

Vorbericht

Vorbericht
zum Rechnungsabschluss 2020
gemäß § 3 der NÖ Gemeindehaushaltsverordnung
(NÖ GHVO)

Entwicklung des Haushaltspotenzials

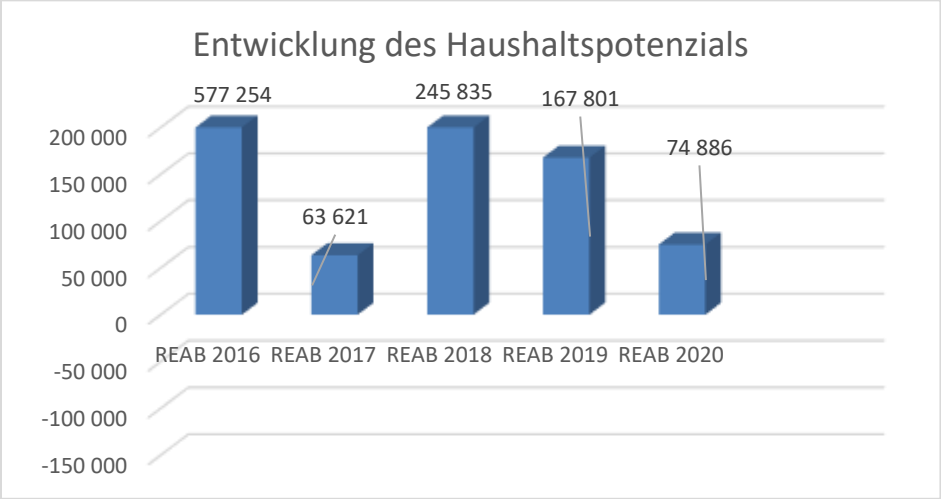

<u>Erläuterung</u>:

Das Haushaltspotential hat seine Grundlage in § 67 Z. 11 der NÖ Gemeindeordnung 1973 (NÖ GO 1973) und war erstmals im Voranschlag 2020 auszuweisen. Die Angaben zu den Vorjahren entfallen daher grundsätzlich. Da das Haushaltspotential jedoch mit dem Ergebnis des Ordentlichen Haushalts der Vorjahre vergleichbar ist, wurden zur Veranschaulichung diese Daten angeführt.

<u>Haushaltspotential:</u> Differenz der wiederkehrenden Mittelaufbringungen abzüglich der wiederkehrenden Mittelverwendungen unter Berücksichtigung der entsprechenden Forderungen und Verbindlichkeiten.

Das Haushaltspotenzial ist eine wichtige Kenngröße und gibt die aktuelle Leistungsfähigkeit der Gemeinde wieder. Das schafft Vergleichbarkeit mit der bisherigen Rechtslage, aus der Überschüsse und Abgänge abzuleiten waren und dient der Transparenz.

Wenn das Haushaltspotenzial innerhalb des Zeitraumes des mittelfristigen Finanzplanes laufend negativ ist, ist ein Haushaltskonsolidierungskonzept zu erstellen (§ 72b Abs. 1 Z. 2 NÖ GO 1973).

Den angegebenen Werten ist zu entnehmen, dass sich der „finanzielle Spielraum“ der Gemeinde konstant positiv hält.

Entwicklung des Nettoergebnisses

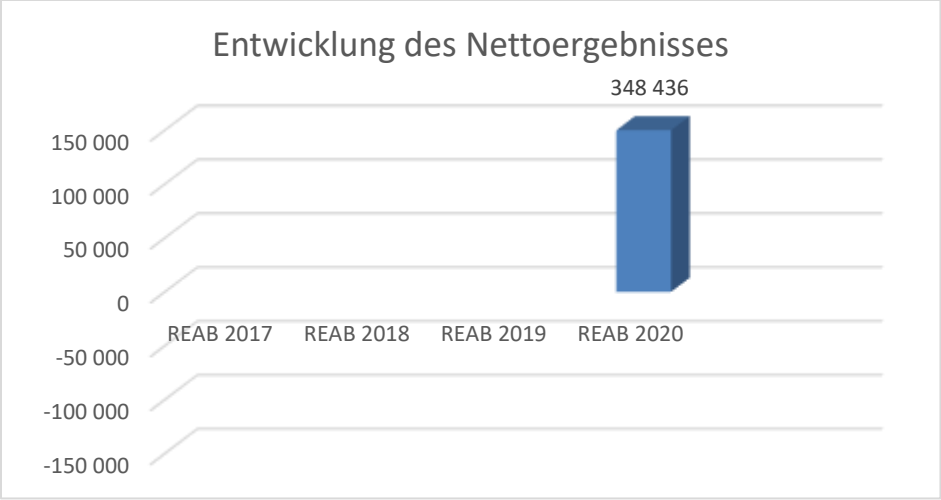

Erläuterung:

Beim Nettoergebnis handelt es sich um das Ergebnis des Ergebnisvoranschlages und war erstmals für das Haushaltsjahr 2020 auszuweisen. Die Angaben zu den Vorjahren entfallen daher.

Ein positives Nettoergebnis bedeutet, dass die Erträge voraussichtlich ausreichend sein werden, die Aufwendungen für die kommunalen Leistungen (inklusive des Werteverzehrs des Anlagevermögens in Form der Abschreibungen) abzudecken.

Ein negatives Nettoergebnis heißt, dass dies nicht zur Gänze (in der Höhe des negativen Wertes) möglich ist.

Der Rechnungsabschluss 2020 weist ein positives Nettoergebnis in Höhe von € 527.990,53 auf.

Entwicklung der Volkszahl gemäß § 10 Abs. 7 FAG 2017, BGBl. I Nr. 116/2016 in der Fassung BGBl. I Nr. 106/2018

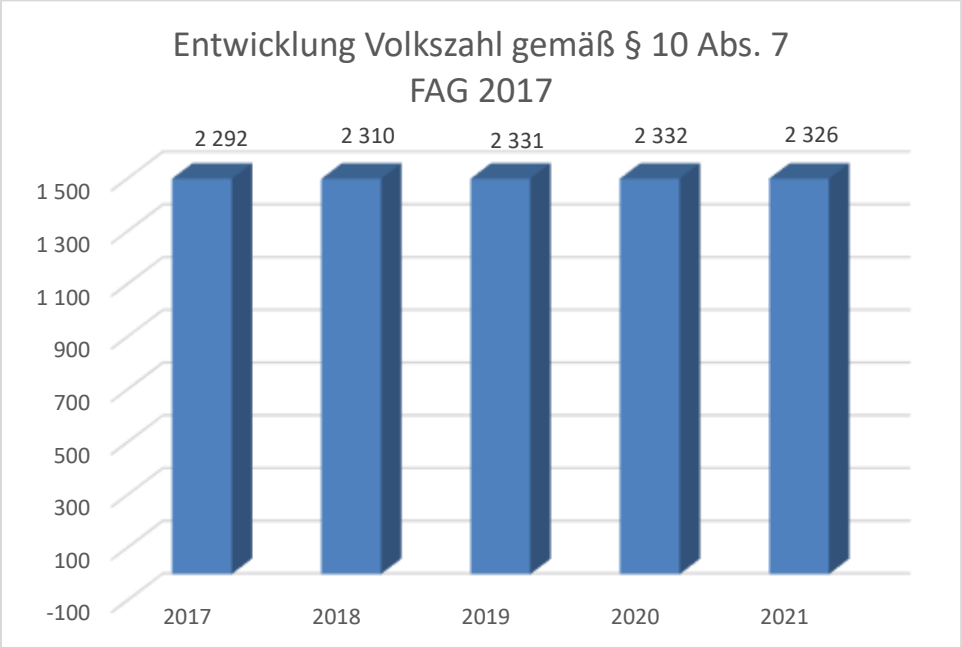

Erläuterung:

Die Volkszahl gemäß § 10 Abs. 7 FAG 2017 wird jährlich von der Bundesanstalt Statistik Austria zum Stichtag 31. Oktober festgestellt und wirkt mit dem Beginn des übernächsten Kalenderjahres. Sie dient für die Berechnung der Abgabenertragsanteile und darf nicht automatisch mit der Volkszahl für die Berechnung der Gemeinderatsmandate verwechselt werden.

Eine Erhöhung bzw. Verminderung der Volkszahl (jährlich) ist ein wesentlicher Indikator für die Berechnung der Abgabenertragsanteile.

Begründung durch die Gemeinde:

Die Gemeinde konnte in den letzten Jahren beständigen Zuzug von Bürgern verzeichnen. Dies ist insbesondere auf die Siedlungserweiterungen in der Katastralgemeinde Großrust zurückzuführen. In den kommenden Jahren ist aufgrund der geplanten Siedlungserweiterungen ebenfalls ein kontinuierlicher Zuzug von Bürgern zu erwarten.

Entwicklung der Abgabenertragsanteile

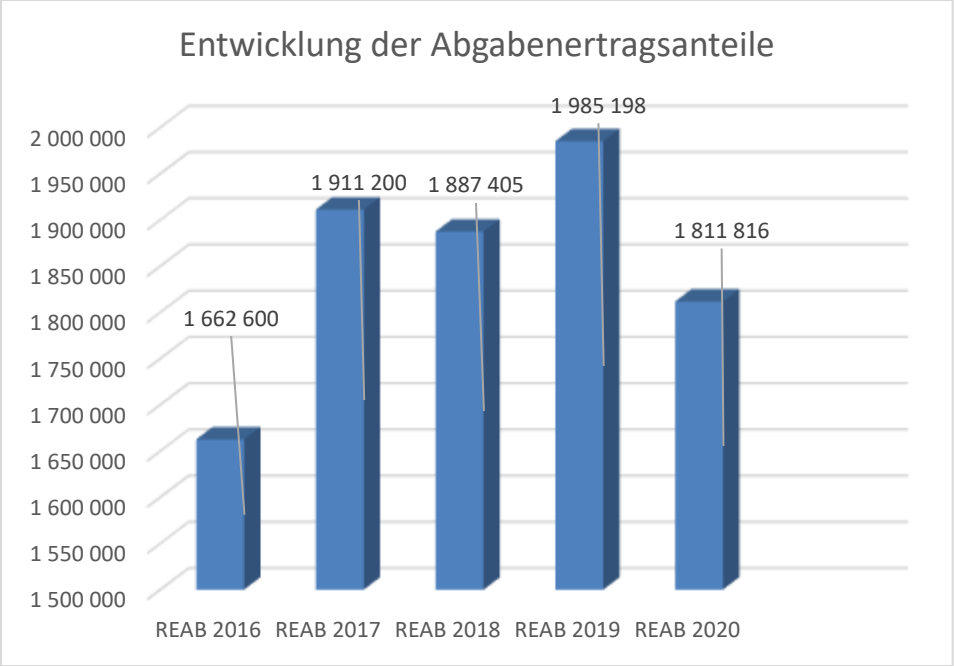

Erläuterung:

Die Gebietskörperschaften (Bund, Länder und Gemeinden) erhalten auf Basis des aktuellen Finanzausgleichs aus den gemeinschaftlichen Bundesabgaben (z.B. Umsatzsteuer, Körperschaftssteuer, Lohnsteuer, Versicherungssteuer, Mineralölsteuer, Normverbrauchsabgabe, Tabaksteuer udgl.) entsprechende Anteile. Im Bereich der Gemeinden spielen dabei die Volkszahl und der abgestufte Bevölkerungsschlüssel eine besondere Rolle. Die sogenannten „Abgabenertragsanteile“ bilden in den meisten Gemeinden die wichtigste Einnahmequelle.

Ein Steigen der Abgabenertragsanteile weist auch auf eine Erhöhung der Volkszahl hin.

Begründung durch die Gemeinde:

Die Gemeinde konnte in den letzten Jahren beständigen Zuzug von Bürgern verzeichnen. Dies ist insbesondere auf die Siedlungserweiterungen in der Katastralgemeinde Großrust zurückzuführen.

Der Einbruch der Abgabenertragsanteile lt. Rechnungsabschluss 2020 ist mit der aktuellen Situation (COVID-19) zu begründen.

Entwicklung des Schuldenstandes

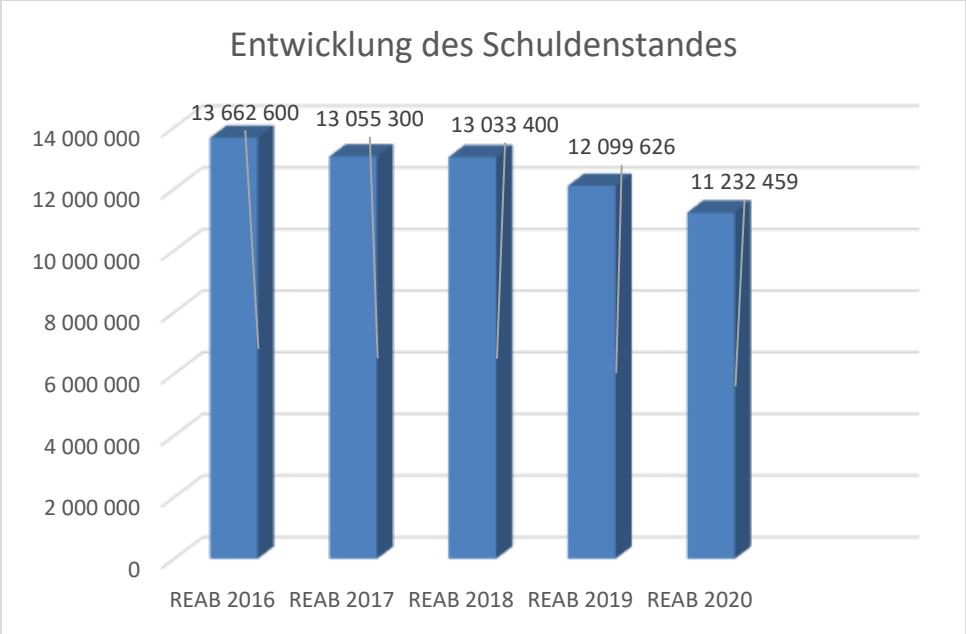

Erläuterung:

Die Entwicklung des Schuldenstandes zeigt auf, inwieweit der Schuldenstand über die Jahre erhöht oder reduziert wird.

Begründung durch die Gemeinde:

Trotz jahrelangem Ausbau der Infrastruktur und damit verbundenen Darlehensaufnahmen (z.B. Abwasserbeseitigung, Wasserversorgung, Glasfasernetz) konnte der Schuldenstand in den letzten Jahren kontinuierlich reduziert werden.

Überdies wurden bzw. werden in den Jahren 2020 bis 2022 einige Darlehen zur Gänze zurückbezahlt.

Der Schuldenstand hat sich auch im Jahr 2020 reduziert, da beabsichtigte Darlehensaufnahmen nicht erfolgt sind bzw. auf das Jahr 2021 verschoben wurden. Der Schuldenstand im Jahr 2021 wird daher entsprechend ansteigen. Dies wird jedoch damit begründet, dass einige wichtige Projekte umgesetzt werden müssen, für deren Bedeckung, auch aufgrund der Einnahmeneinbußen, nunmehr entsprechende Darlehen aufzunehmen sind.

Entwicklung der Rücklagen mit und ohne Zahlungsmittelreserve

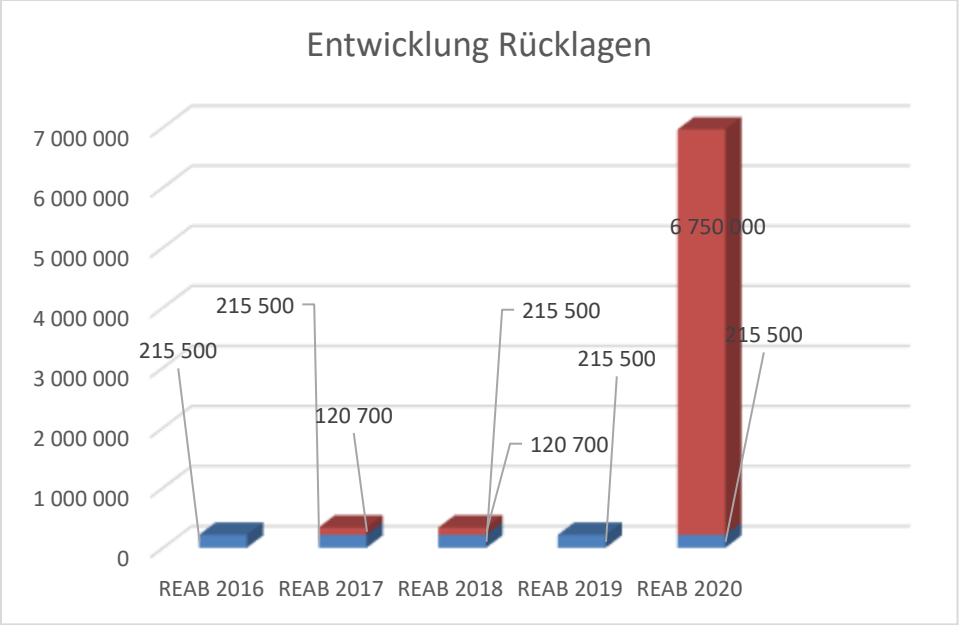

Erläuterung:

Die Entwicklung der Rücklagen zeigt an, inwieweit Rücklagen vorhanden sind und ob Rücklagen aufgebaut bzw. aufgebraucht werden.

Blauer Balken Rücklagen mit Zahlungsmittelreserve.

Roter Balken Rücklagen ohne Zahlungsmittelreserve.

Begründung durch die Gemeinde:

Die Erhöhung des Rücklagenstandes ist Teil einer gesunden Gemeindewirtschaft. Positiv dazu beigetragen haben die Erhöhung der Volkszahl und den damit in Zusammenhang stehenden höheren Einnahmen aus den Abgabenertragsanteilen für die Gemeinde. Die geplante Rücklage ohne Zahlungsmittelreserve in der Höhe von € 120.700,- war jener Anteil aus Grundstücksverkäufen, der zur Finanzierung des Vorhabens der FF Schweinern, Zu- und Umbau des bestehenden FF-Gebäudes, vorgesehen war. Diese Rücklage wurde im Jahr 2019 zur Projektfinanzierung aufgelöst.

Bei der Rücklage in Höhe von € 215.500,- handelt es sich um eine Rücklage für die Abwasserbeseitigungsanlage.

Mit dem Rechnungsabschluss 2020 wurde eine Eröffnungsbilanz-Rücklage im Ausmaß von 49,92 %, somit € 6.750.000,-, gebildet.

Entwicklung der Haftungen

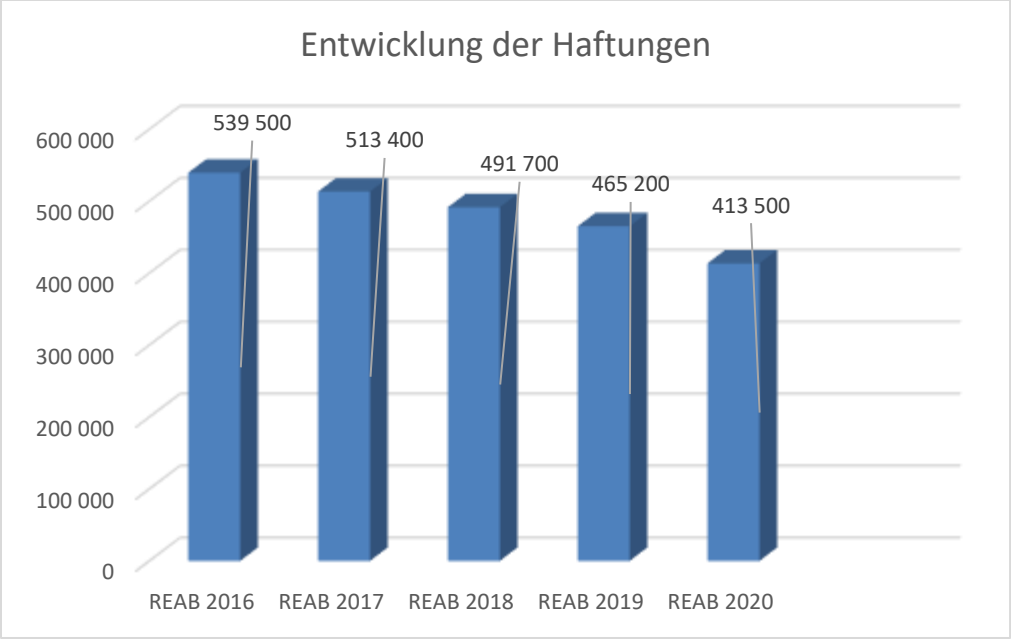

Erläuterung:

Eine Gemeinde darf Bürgschaften und sonstige Haftungen nur übernehmen, wenn hiefür ein besonderes Interesse der Gemeinde gegeben ist, der Schuldner nachweist, dass eine ordnungsgemäße Verzinsung und Tilgung gesichert ist, die Haftungen befristet sind, der Betrag, für den gehaftet wird, ziffernmäßig bestimmt ist und die Gemeinde den daraus folgenden Zahlungsverpflichtungen nachkommen kann (vgl. § 78 Abs. 1 NÖ Gemeindeordnung 1973).

Begründung durch die Gemeinde:

Die Gemeinde hat Haftungen beim Abwasserverband Fladnitztal, beim Abwasserverband An der Traisen sowie beim Schulverein Wölbling KG übernommen. Durch konstante Tilgungen der einzelnen Darlehen konnte in den letzten Jahren auch die Höhe der Haftungen reduziert werden.

Entwicklung der Finanzkraft für die Umlagenberechnung

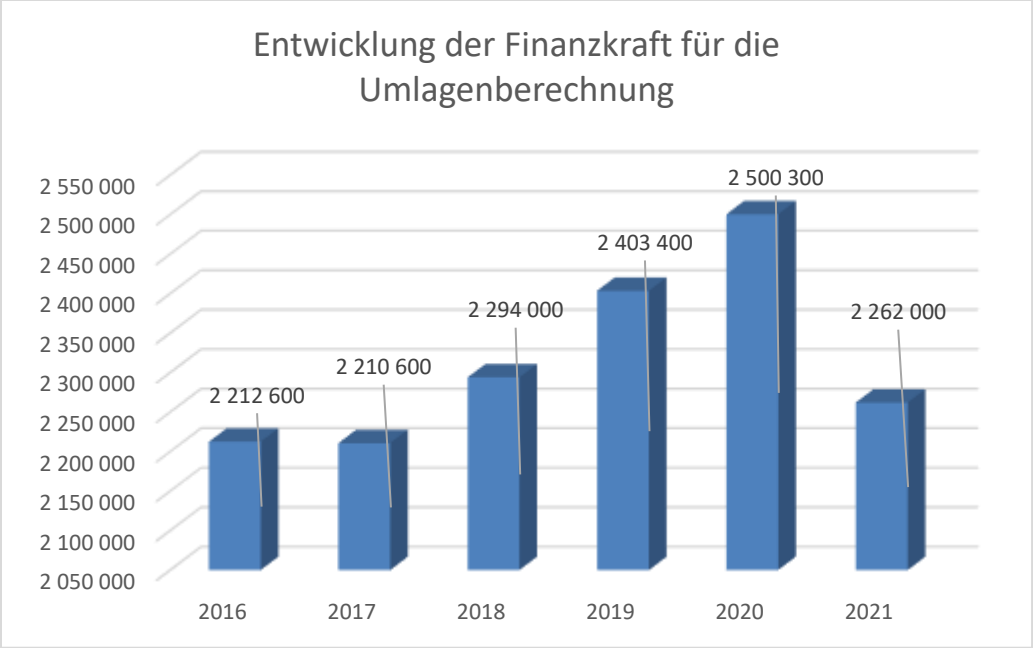

Erläuterung:

Die Finanzkraft einer Gemeinde wird aus den

- Erträgen der ausschließlichen Gemeindeabgaben ohne die Gebühren für die Benützung von Gemeindeeinrichtungen und -anlagen und ohne die Interessentenbeiträge von Grundstückseigentümern und Anrainern und

- Ertragsanteilen an den gemeinschaftlichen Bundesabgaben ohne Spielbankenabgabe

ermittelt.

Basis für die Ermittlung der Finanzkraft sind die tatsächlichen Beträge aufgrund der Rechnungsabschlüsse.
Die Darstellung der Entwicklung der Finanzkraft für die Umlagenberechnung hat insbesondere auf die Beitragsleistung der Gemeinden zum NÖ Krankenanstaltensprengel (NÖKAS) und zur Sozialumlage Auswirkungen. Eine Erhöhung oder Reduktion/Verminderung der Finanzkraft wirkt sich unmittelbar auf die Beitragsleistung aus.

Begründung durch die Gemeinde:

Durch den laufenden Ausbau der Infrastruktur im gesamten Gemeindegebiet in den letzten Jahren konnten jährlich entsprechend hohe Einnahmen, u.a. im Bereich der Kommunalsteuer, erzielt werden. Dadurch und durch die konstante Erhöhung der Abgabenertragsanteile konnte die Finanzkraft der Gemeinde stetig steigen.

Entwicklung der NÖKAS-Umlage

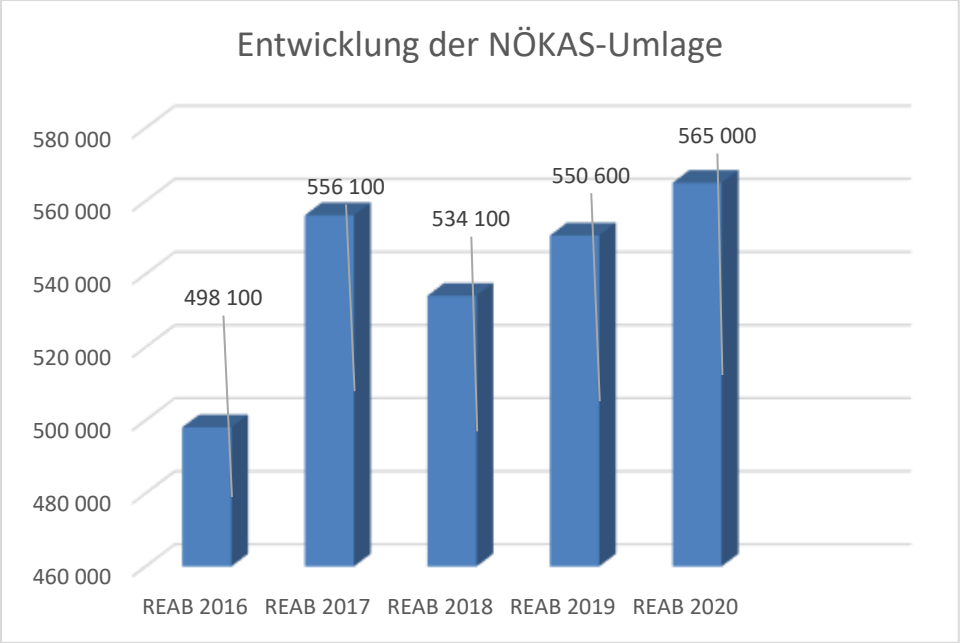

Erläuterung:

Das Landesgebiet ist Beitragsbezirk und Krankenanstaltensprengel für alle öffentlichen Krankenanstalten in Niederösterreich. Beitragsbezirk und Krankenanstaltensprengel sind ein Gemeindeverband. Dem Gemeindeverband gehören alle Gemeinden Niederösterreichs an. Der Gemeindeverband ist juristische Person, er hat seinen Sitz am Sitz der Landesregierung und trägt die Bezeichnung "NÖ Krankenanstaltensprengel" (§ 61 Abs. 1 NÖ Krankenanstaltengesetz - NÖ KAG).

Die Gemeinden haben an den NÖ Krankenanstaltensprengel monatliche Beiträge zu leisten. Berechnungsgrundlage bilden dabei die Volkszahl und die Finanzkraft der Gemeinden. Steigerungen bei der Volkszahl und bei der Finanzkraft führen daher zu höheren Beitragsleistungen bei den Gemeinden.

Diese monatlichen Beiträge werden von den der Gemeinde gebührenden monatlichen Vorschüsse auf die Ertragsanteile an den gemeinschaftlichen Bundesabgaben einbehalten.

Begründung durch die Gemeinde:

Durch den laufenden Ausbau der Infrastruktur im gesamten Gemeindegebiet in den letzten Jahren konnten jährlich entsprechend hohe Einnahmen, u.a. im Bereich der Kommunalsteuer, erzielt werden. Dadurch und durch die konstante Erhöhung der Abgabenertragsanteile konnte die Finanzkraft der Gemeinde stetig steigen. Dies hatte jedoch zur Folge, dass auch die Höhen der zu leistenden Umlagen steigen. Die Abweichung bei den Jahren 2016 und 2017 wird mit der Umstellung der Jahresabgrenzung begründet.

Entwicklung der Sozialhilfeumlage

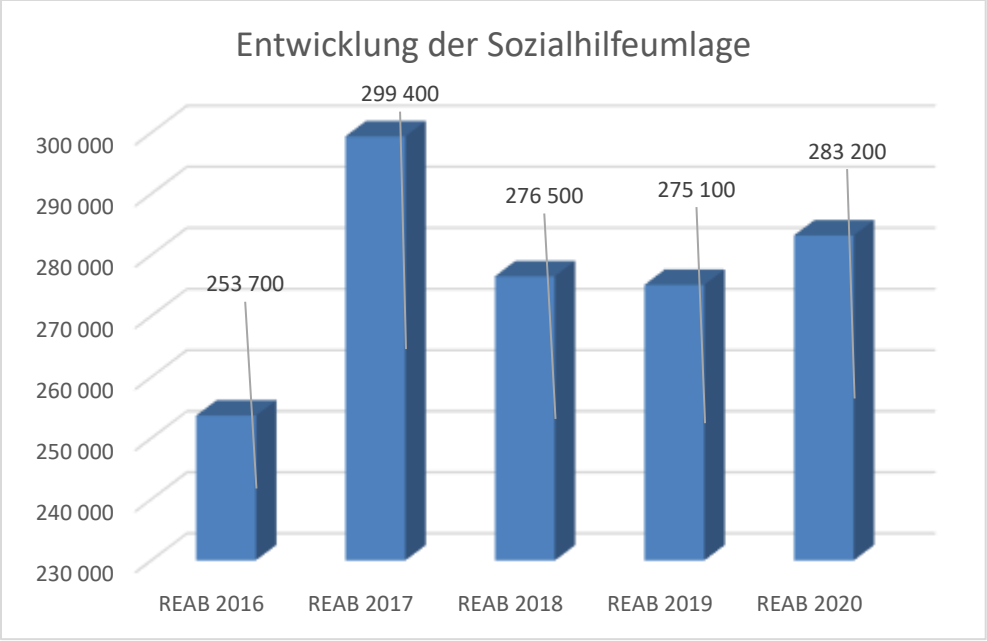

Erläuterung:

Die Gemeinden haben jährlich einen Beitrag zu den vom Land zu tragenden Kosten der Sozialhilfe, die nicht durch Kostenbeitrags- und Ersatzleistungen oder durch sonstige für Zwecke der Sozialhilfe bestimmte Zuschüsse gedeckt sind, in der Höhe von 50 % an das Land zu entrichten (§ 44 NÖ Sozialhilfe-Ausführungsgesetz – NÖ SAG).

Die Leistungen für die Sozialhilfe-Umlage werden von der Landesregierung auf die einzelnen Gemeinden nach ihrer Finanzkraft (Finanzkraft für die Umlagenberechnung) aufgeteilt.

Diese monatlichen Beiträge werden von den der Gemeinde gebührenden monatlichen Vorschüsse auf die Ertragsanteile an den gemeinschaftlichen Bundesabgaben einbehalten.

Begründung durch die Gemeinde:

Durch den laufenden Ausbau der Infrastruktur im gesamten Gemeindegebiet in den letzten Jahren konnten jährlich entsprechend hohe Einnahmen, u.a. im Bereich der Kommunalsteuer, erzielt werden. Dadurch und durch die konstante Erhöhung der Abgabenertragsanteile konnte die Finanzkraft der Gemeinde stetig steigen. Dies hatte jedoch zur Folge, dass auch die Höhen der zu leistenden Umlagen steigen. Die Abweichung bei den Jahren 2016 und 2017 wird mit der Umstellung der Jahresabgrenzung begründet.

Nachweis der liquiden Mittel (Kassenbestand)

Nachweis der liquiden Mittel (Kassenbestand)

ZW	MVAG	Konto	Bezeichnung	IBAN	Stand 31.12.2019	Einzahlungen 2020	Auszahlungen 2020	Stand 31.12.2020	Auszug Nr.	Datum
1	1151	200001	Barkassa		959,42	11.993,10	11.322,23	1.630,29		
			Bar		**959,42**	**11.993,10**	**11.322,23**	**1.630,29**		
2	1151	210014	RAIKA-Statzendorf-Obw.	AT36 3258 5000 0170 0509	593.750,34	4.256.731,08	4.261.428,90	589.052,52	237/002	31.12.2020
4	1151	210018	Volksbank Herzogenburg	AT06 4715 0300 6707 0000	107.757,53	1.216.061,36	1.002.980,62	320.838,27	0034	31.12.2020
7	1151	210021	Raika Statzendorf	AT95 3258 5000 0170 3909	3.216,71	6.996,85	6.761,79	3.451,77	78/001	31.12.2020
21	1151	210016	Oberbank AG	AT04 1502 1040 7100 3992	158,65	12.600,00	12.597,64	161,01	9/2	31.12.2020
			Bankkonto		**704.883,23**	**5.492.389,29**	**5.283.768,95**	**913.503,57**		
9	1151	906000	Verrechnung		0,00	2.095.570,26	2.095.570,26	0,00		
			Verrechnung		**0,00**	**2.095.570,26**	**2.095.570,26**	**0,00**		
6	1152	294080	Rücklage Abwasserbeseitigung	AT48 3258 5062 0170 0509	216.695,65	0,00	1.195,65	215.500,00	2020/00002	31.12.2020
			Zahlungsmittelreserve		**216.695,65**	**0,00**	**1.195,65**	**215.500,00**		
			Gesamtsumme		**922.538,30**	**7.599.952,65**	**7.391.857,09**	**1.130.633,86**		

		Stand 31.12.2019	Stand 31.12.2020	Veränderung
1151	**Kassa, Bankguthaben, Schecks**	**705.842,65**	**915.133,86**	**209.291,21**
1152	**Zahlungsmittelreserven**	**216.695,65**	**215.500,00**	**-1.195,65**
	Zahlungsmittelreserven für zweckgebundene Haushaltsrücklagen	216.695,65	215.500,00	-1.195,65
B.III	**Gesamtsumme liquide Mittel**	**922.538,30**	**1.130.633,86**	**208.095,56**

Nachweis der liquiden Mittel (Kassenbestand)

ZW	MVAG	Konto	Bezeichnung	IBAN	Stand 31.12.2019	Einzahlungen 2020	Auszahlungen 2020	Stand 31.12.2020	Auszug Nr.	Datum

Der vorliegende Rechnungsabschluss enthält alle im Rechnungszeitraum erfolgten Gebarungen. Er stimmt mit den Belegen und Aufzeichnungen in den Rechnungsbüchern überein. Die ausgewiesenen buchmäßigen Bestände stimmen mit den tatsächlich vorhandenen Bargeldbeständen und Bankbeständen überein.

Die Bürgermeisterin

Daniela Engelhart

Die Kassenverwalterin

Maria Singer

Der vorliegende Rechnungsabschluss wurde vom Prüfungsausschuss überprüft. Er ist sachlich und rechnerisch richtig.

Der Vorsitzende

.

Die Mitglieder

.

Ergebnishaushalt Gesamt 1. und 2. Ebene (Anlage 1a)
- bereinigt um interne Vergütungen

MVAG	Mittelverwendungs- und aufbringungsgruppen (1. und 2. Ebene)	RA 2020	VA 2020	RA - VA
211	**Erträge aus der operativen Verwaltungstätigkeit**	**4.804.349,67**	**4.245.500,00**	**558.849,67**
2111	Erträge aus eigenen Abgaben	711.584,11	632.900,00	78.684,11
2112	Erträge aus Ertragsanteilen	1.811.816,37	1.697.000,00	114.816,37
2113	Erträge aus Gebühren	710.578,37	644.100,00	66.478,37
2114	Erträge aus Leistungen	124.001,59	207.200,00	-83.198,41
2115	Erträge aus Besitz und wirtschaftlicher Tätigkeit	159.433,41	155.000,00	4.433,41
2116	Erträge aus Veräußerung und sonstige Erträge	1.082.649,04	909.300,00	173.349,04
2117	Nicht finanzierungswirksame operative Erträge	204.286,78	0,00	204.286,78
212	**Erträge aus Transfers**	**1.211.266,83**	**1.591.600,00**	**-380.333,17**
2121	Transferertrag von Trägern des öffentlichen Rechts	772.602,58	1.157.600,00	-384.997,42
2122	Transferertrag von Beteiligungen	0,00	0,00	0,00
2123	Transferertrag von Unternehmen (mit Finanzunternehmen)	4.422,77	4.000,00	422,77
2124	Transferertrag von Haushalten und Organisationen ohne Erwerbscharakter	2.040,00	2.000,00	40,00
2125	Transferertrag vom Ausland	0,00	0,00	0,00
2126	Investitions- und Tilgungszuschüsse zwischen Unternehmungen und Betrieben der Gebietskörperschaft und der Gebietskörperschaft	0,00	0,00	0,00
2127	Nicht finanzierungswirksamer Transferertrag	432.201,48	428.000,00	4.201,48
213	**Finanzerträge**	**1.905,64**	**1.500,00**	**405,64**
2131	Erträge aus Zinsen	1.905,64	1.500,00	405,64
2132	Erträge aus Zinsen aus derivativen Finanzinstrumenten ohne Grundgeschäft	0,00	0,00	0,00
2133	Erträge aus Gewinnentnahmen von marktbestimmten Betrieben	0,00	0,00	0,00
2134	Sonstige Finanzerträge	0,00	0,00	0,00
2135	Erträge aus Dividenden/Gewinnausschüttungen	0,00	0,00	0,00
2136	Sonstige nicht finanzierungswirksame Finanzerträge	0,00	0,00	0,00
21	**Summe Erträge**	**6.017.522,14**	**5.838.600,00**	**178.922,14**
221	**Personalaufwand**	**619.546,11**	**677.800,00**	**-58.253,89**
2211	Personalaufwand (Bezüge, Nebengeb., Mehrleistungen)	494.341,99	506.000,00	-11.658,01
2212	Gesetzlicher und freiwilliger Sozialaufwand	125.204,12	141.600,00	-16.395,88
2213	Sonstiger Personalaufwand	0,00	0,00	0,00
2214	Nicht finanzierungswirksamer Personalaufwand	0,00	30.200,00	-30.200,00
222	**Sachaufwand (ohne Transferaufwand)**	**3.539.419,52**	**3.135.400,00**	**404.019,52**
2221	Gebrauchs- und Verbrauchsgüter, Handelswaren	252.265,57	293.200,00	-40.934,43
2222	Verwaltungs- und Betriebsaufwand	138.933,53	160.300,00	-21.366,47
2223	Leasing- und Mietaufwand	5.573,99	13.900,00	-8.326,01
2224	Instandhaltung	74.976,19	139.300,00	-64.323,81
2225	Sonstiger Sachaufwand	1.547.970,51	1.041.700,00	506.270,51

MVAG	Mittelverwendungs- und aufbringungsgruppen (1. und 2. Ebene)	RA 2020	VA 2020	RA - VA
2226	Nicht finanzierungswirksamer Sachaufwand	1.519.699,73	1.487.000,00	32.699,73
223	**Transferaufwand (laufende Transfers und Kapitaltransfers)**	**1.393.018,38**	**1.417.800,00**	**-24.781,62**
2231	Transferaufwand an Träger des öffentlichen Rechts	1.323.192,03	1.337.500,00	-14.307,97
2232	Transferaufwand an Beteiligungen	0,00	0,00	0,00
2233	Transferaufwand an Unternehmen (mit Finanzunternehmen)	4.940,52	4.900,00	40,52
2234	Transferaufwand an Haushalte und Organisationen ohne Erwerbscharakter	64.885,83	75.400,00	-10.514,17
2235	Transferaufwand an das Ausland	0,00	0,00	0,00
2236	Investitions- und Tilgungszuschüsse zwischen Unternehmungen und Betrieben der Gebietskörperschaft und der Gebietskörperschaft	0,00	0,00	0,00
2237	Nicht finanzierungswirksamer Transferaufwand	0,00	0,00	0,00
224	**Finanzaufwand**	**116.090,62**	**118.700,00**	**-2.609,38**
2241	Zinsen aus Finanzschulden, Finanzierungsleasing, Forderungskauf und derivativen Finanzinstrumenten mit Grundgeschäft	113.809,19	113.700,00	109,19
2242	Zinsen und sonstige Aufwendungen aus derivativen Finanzinstrumenten ohne Grundgeschäft	0,00	0,00	0,00
2243	Gewinnentnahmen von Unternehmungen und marktbestimmten Betrieben der Gebietskörperschaft (innerhalb der Gebietskörperscha	0,00	0,00	0,00
2244	Sonstiger Finanzaufwand	2.281,43	5.000,00	-2.718,57
2245	Nicht finanzierungswirksamer Finanzaufwand	0,00	0,00	0,00
22	**Summe Aufwendungen**	**5.668.074,63**	**5.349.700,00**	**318.374,63**
SA0	**Saldo (0) Nettoergebnis (21 - 22)**	**349.447,51**	**488.900,00**	**-139.452,49**
230	**Entnahmen von Haushaltsrücklagen**	**0,00**	**0,00**	**0,00**
2301	Entnahmen von Haushaltsrücklagen	0,00	0,00	0,00
240	**Zuweisung an Haushaltsrücklagen**	**0,00**	**0,00**	**0,00**
2401	Zuweisung an Haushaltsrücklagen	0,00	0,00	0,00
23	**Summe Haushaltsrücklagen**	**0,00**	**0,00**	**0,00**
SA00	**Nettoergebnis nach Zuweisung und Entnahmen von Haushaltsrücklagen (Saldo 0 +/- SU23)**	**349.447,51**	**488.900,00**	**-139.452,49**

Finanzierungshaushalt Gesamt 1. und 2. Ebene (Anlage 1b)
- bereinigt um interne Vergütungen

MVAG	Mittelverwendungs- und aufbringungsgruppen (1. und 2. Ebene)	RA 2020	VA 2020	RA - VA
311	**Einzahlungen aus der operativen Verwaltungstätigkeit**	**4.568.366,61**	**4.245.500,00**	**322.866,61**
3111	Einzahlungen aus eigenen Abgaben	691.024,38	632.900,00	58.124,38
3112	Einzahlungen aus Ertragsanteilen	1.811.816,37	1.697.000,00	114.816,37
3113	Einzahlungen aus Gebühren	709.567,54	644.100,00	65.467,54
3114	Einzahlungen aus Leistungen	128.780,77	207.200,00	-78.419,23
3115	Einzahlungen aus Besitz und wirtschaftlicher Tätigkeit	155.234,45	155.000,00	234,45
3116	Einzahlungen aus Veräußerung von geringwertigen Wirtschaftsgütern (GWG) und sonstige Einzahlungen	1.071.943,10	909.300,00	162.643,10
312	**Einzahlungen aus Transfers (ohne Kapitaltransfers)**	**779.065,35**	**1.163.600,00**	**-384.534,65**
3121	Transferzahlungen von Trägern des öffentlichen Rechts	772.602,58	1.157.600,00	-384.997,42
3122	Transferzahlungen von Beteiligungen	0,00	0,00	0,00
3123	Transferzahlungen von Unternehmen (inkl. Finanzunternehmen)	4.422,77	4.000,00	422,77
3124	Transferzahlungen von Haushalte und Organisationen ohne Erwerbscharakter	2.040,00	2.000,00	40,00
3125	Transferzahlungen vom Ausland	0,00	0,00	0,00
3126	Investitions- und Tilgungszuschüsse zwischen Unternehmungen und Betrieben der Gebietskörperschaft und der Gebietskörperschaft	0,00	0,00	0,00
313	**Einzahlungen aus Finanzerträgen**	**1.955,64**	**1.500,00**	**455,64**
3131	Einzahlungen aus Zinserträgen	1.955,64	1.500,00	455,64
3133	Einzahlungen aus Gewinnentnahmen von marktbestimmten Betrieben	0,00	0,00	0,00
3134	Sonstige Einzahlungen aus Finanzerträgen	0,00	0,00	0,00
3135	Einzahlungen aus Dividenden/Gewinnausschüttungen	0,00	0,00	0,00
31	**Summe Einzahlungen operative Gebarung**	**5.349.387,60**	**5.410.600,00**	**-61.212,40**
321	**Auszahlungen aus Personalaufwand**	**619.259,43**	**647.600,00**	**-28.340,57**
3211	Auszahlungen für Personalaufwand Bezüge, Nebengebühren, und Mehrleistungsvergütungen)	494.055,31	506.000,00	-11.944,69
3212	Auszahlungen für gesetzliche und freiwillige Sozialaufwendungen	125.204,12	141.600,00	-16.395,88
3213	Auszahlungen aus sonstigem Personalaufwand	0,00	0,00	0,00
322	**Auszahlungen aus Sachaufwand (ohne Transferaufwand)**	**2.020.571,88**	**1.648.400,00**	**372.171,88**
3221	Auszahlungen für Gebrauchs- und Verbrauchsgüter, Handelswaren	251.902,52	293.200,00	-41.297,48
3222	Auszahlungen für Verwaltungs- und Betriebsaufwand	132.200,47	160.300,00	-28.099,53
3223	Auszahlungen für Leasing- und Mietaufwand	5.573,99	13.900,00	-8.326,01
3224	Auszahlungen für Instandhaltung	73.104,40	139.300,00	-66.195,60
3225	Sonstige Auszahlungen aus Sachaufwand	1.557.790,50	1.041.700,00	516.090,50
323	**Auszahlungen aus Transfers (ohne Kapitaltransfers)**	**1.385.265,76**	**1.409.400,00**	**-24.134,24**
3231	Transferzahlungen an Träger des öffentlichen Rechts	1.322.492,43	1.336.800,00	-14.307,57
3232	Transferzahlungen an Beteiligungen	0,00	0,00	0,00
3233	Transferzahlungen an Unternehmen (inkl. Finanzunternehmen)	0,00	0,00	0,00
3234	Transferzahlungen an Haushalte und Organisationen ohne Erwerbscharakter	62.773,33	72.600,00	-9.826,67

MVAG	Mittelverwendungs- und aufbringungsgruppen (1. und 2. Ebene)	RA 2020	VA 2020	RA - VA
3235	Transferzahlungen an das Ausland	0,00	0,00	0,00
3236	Investitions- und Tilgungszuschüsse zwischen Unternehmungen und Betrieben der Gebietskörperschaft und der Gebietskörperschaft	0,00	0,00	0,00
324	**Auszahlungen aus Finanzaufwand**	**116.090,62**	**118.700,00**	**-2.609,38**
3241	Auszahlungen für Zinsaufwand, für Finanzierungsleasing, für Forderungskauf, für Finanzschulden und derivative Finanzinstrumente m	113.809,19	113.700,00	109,19
3242	Auszahlungen für Zinsen aus derivativen Finanzinstrumenten ohne Grundgeschäft	0,00	0,00	0,00
3243	Auszahlung aus Gewinnentnahmen von marktbestimmten Betrieben	0,00	0,00	0,00
3244	Sonstige Auszahlungen aus Finanzaufwendungen	2.281,43	5.000,00	-2.718,57
32	**Summe Auszahlungen operative Gebarung**	**4.141.187,69**	**3.824.100,00**	**317.087,69**
SA1	**Saldo (1) Geldfluss aus der Operativen Gebarung (31 – 32)**	**1.208.199,91**	**1.586.500,00**	**-378.300,09**
331	**Einzahlungen aus der Investitionstätigkeit**	**203.903,70**	**0,00**	**203.903,70**
3311	Einzahlungen aus der Veräußerung von immateriellem Vermögen	0,00	0,00	0,00
3312	Einzahlungen aus der Veräußerung von Grundstücken und Grundstückeinrichtungen	203.903,70	0,00	203.903,70
3313	Einzahlungen aus der Veräußerung von Gebäuden und Bauten	0,00	0,00	0,00
3314	Einzahlungen aus der Veräußerung von technischen Anlagen, Fahrzeuge und Maschinen	0,00	0,00	0,00
3315	Einzahlungen aus der Veräußerung von Amts-, Betriebs- und Geschäftsausstattung	0,00	0,00	0,00
3316	Einzahlungen aus der Veräußerung von Kulturgütern	0,00	0,00	0,00
3317	Einzahlungen aus der Veräußerung von Beteiligungen	0,00	0,00	0,00
332	**Einzahlungen aus der Rückzahlung von Darlehen sowie gewährten Vorschüssen**	**0,00**	**0,00**	**0,00**
3321	Einzahlungen aus Darlehen an Träger des öffentlichen Rechts	0,00	0,00	0,00
3322	Einzahlungen aus Darlehen an Beteiligungen	0,00	0,00	0,00
3323	Einzahlungen aus Darlehen an Unternehmen und Haushalte	0,00	0,00	0,00
3325	Einzahlungen aus Vorschüssen und Anzahlungen	0,00	0,00	0,00
333	**Einzahlungen aus Kapitaltransfers**	**856.628,77**	**402.000,00**	**454.628,77**
3331	Kapitaltransferzahlungen von Trägern des öffentlichen Rechts	806.274,60	280.100,00	526.174,60
3332	Kapitaltransferzahlungen von Beteiligungen	0,00	0,00	0,00
3333	Kapitaltransferzahlungen von Unternehmen	0,00	0,00	0,00
3334	Kapitaltransferzahlungen von Haushalten und Organisationen ohne Erwerbscharakter	50.354,17	121.900,00	-71.545,83
3335	Kapitaltransferzahlungen vom Ausland	0,00	0,00	0,00
33	**Summe Einzahlungen investive Gebarung**	**1.060.532,47**	**402.000,00**	**658.532,47**
341	**Auszahlungen aus der Investitionstätigkeit**	**786.008,67**	**2.225.700,00**	**-1.439.691,33**
3411	Auszahlungen für den Erwerb von immateriellem Vermögen	0,00	0,00	0,00
3412	Auszahlungen für den Erwerb von Grundstücken und Grundstückseinrichtungen	486.535,61	1.902.000,00	-1.415.464,39
3413	Auszahlungen für den Erwerb von Gebäuden und Bauten	103.376,13	92.000,00	11.376,13
3414	Auszahlungen für den Erwerb von technischen Anlagen, Fahrzeuge und Maschinen	171.300,77	186.100,00	-14.799,23

MVAG	Mittelverwendungs- und aufbringungsgruppen (1. und 2. Ebene)	RA 2020	VA 2020	RA - VA
3415	Auszahlungen für den Erwerb von Amts-, Betriebs- und Geschäftsausstattung	24.796,16	45.600,00	-20.803,84
3416	Auszahlungen für den Erwerb von Kulturgütern	0,00	0,00	0,00
3417	Auszahlungen für den Erwerb von Beteiligungen	0,00	0,00	0,00
342	**Auszahlungen von gewährten Darlehen sowie gewährten Vorschüssen**	**0,00**	**0,00**	**0,00**
3421	Auszahlung von Darlehen an Träger des öffentlichen Rechts	0,00	0,00	0,00
3422	Auszahlung von Darlehen an Beteiligungen	0,00	0,00	0,00
3423	Auszahlung von Darlehen an Unternehmen und Haushalte	0,00	0,00	0,00
3425	Auszahlungen von Vorschüssen und Anzahlungen	0,00	0,00	0,00
343	**Auszahlungen aus Kapitaltransfers**	**7.910,07**	**8.400,00**	**-489,93**
3431	Kapitaltransferzahlungen an Träger des öffentlichen Rechts	699,60	700,00	-0,40
3432	Kapitaltransferzahlungen an Beteiligungen	0,00	0,00	0,00
3433	Kapitaltransferzahlungen an Unternehmen (Finanzunternehmen)	4.940,52	4.900,00	40,52
3434	Kapitaltransferzahlungen an Haushalte und Organisationen ohne Erwerbscharakter	2.269,95	2.800,00	-530,05
3435	Kapitaltransferzahlungen an das Ausland	0,00	0,00	0,00
34	**Summe Auszahlungen investive Gebarung**	**793.918,74**	**2.234.100,00**	**-1.440.181,26**
SA2	**Saldo (2) Geldfluss aus der Investiven Gebarung (33 – 34)**	**266.613,73**	**-1.832.100,00**	**2.098.713,73**
SA3	**Saldo (3) Nettofinanzierungssaldo (Saldo 1 + Saldo 2)**	**1.474.813,64**	**-245.600,00**	**1.720.413,64**
351	**Einzahlungen aus der Aufnahme von Finanzschulden**	**2.279,86**	**704.400,00**	**-702.120,14**
3511	Einzahlungen aus empfangenen Darlehen von öffentlichen Körperschaften und Rechtsträgern	2.279,86	0,00	2.279,86
3512	Einzahlungen aus empfangenen Darlehen von Beteiligungen	0,00	0,00	0,00
3513	Einzahlungen aus empfangenen Darlehen von Unternehmen und privaten Haushalten	0,00	0,00	0,00
3514	Einzahlungen aus Finanzschulden (Finanzunternehmen)	0,00	704.400,00	-704.400,00
353	**Einzahlungen infolge eines Kapitaltausch bei derivativen Finanzinstrumenten mit Grundgeschäft**	**0,00**	**0,00**	**0,00**
3530	Einzahlungen infolge eines Kapitaltausch bei derivativen Finanzinstrumenten mit Grundgeschäft	0,00	0,00	0,00
355	**Einzahlungen aus dem Abgang von Finanzinstrumenten**	**0,00**	**0,00**	**0,00**
3550	Einzahlungen aus dem Abgang von Finanzinstrumenten	0,00	0,00	0,00
35	**Summe Einzahlungen aus der Finanzierungstätigkeit**	**2.279,86**	**704.400,00**	**-702.120,14**
361	**Auszahlungen aus der Tilgung von Finanzschulden**	**869.447,38**	**877.200,00**	**-7.752,62**
3611	Auszahlungen aus empfangenen Darlehen von öffentlichen Körperschaften und Rechtsträgern	5.984,05	5.100,00	884,05
3612	Auszahlungen aus empfangenen Darlehen von Beteiligungen	720.592,73	725.600,00	-5.007,27
3613	Auszahlungen aus empfangenen Darlehen von Unternehmen und privaten Haushalten	0,00	0,00	0,00
3614	Auszahlungen aus Finanzschulden	142.870,60	146.500,00	-3.629,40

MVAG	Mittelverwendungs- und aufbringungsgruppen (1. und 2. Ebene)	RA 2020	VA 2020	RA - VA
3615	Auszahlung aus der Rückzahlung von Leasingverbindlichkeiten	0,00	0,00	0,00
363	**Auszahlungen infolge eines Kapitaltausch bei derivativen Finanzinstrumenten mit Grundgeschäft**	**0,00**	**0,00**	**0,00**
3630	Auszahlungen infolge eines Kapitaltausch bei derivativen Finanzinstrumenten mit Grundgeschäft	0,00	0,00	0,00
365	**Auszahlungen für den Erwerb von Finanzinstrumenten**	**0,00**	**0,00**	**0,00**
3650	Auszahlungen für den Erwerb von Finanzinstrumenten	0,00	0,00	0,00
36	**Summe Auszahlungen aus der Finanzierungstätigkeit**	**869.447,38**	**877.200,00**	**-7.752,62**
SA4	**Saldo (4) Geldfluss aus der Finanzierungstätigkeit (35 – 36)**	**-867.167,52**	**-172.800,00**	**-694.367,52**
SA5	**Saldo (5) Geldfluss aus der voranschlagswirksamen Gebarung (Saldo 3 + Saldo 4)**	**607.646,12**	**-418.400,00**	**1.026.046,12**
411	**Einzahlungen aus nicht voranschlagswirksamen Forderungen**	**214.556,50**		
4110	Einzahlungen aus nicht voranschlagswirksamen Forderungen	214.556,50		
412	**Einzahlungen aus nicht voranschlagswirksamen Verbindlichkeiten**	**961.598,02**		
4120	Einzahlungen aus nicht voranschlagswirksamen Verbindlichkeiten	961.598,02		
413	**Einzahlungen aus der Aufnahme von zur Kassenstärkung eingegangenen Geldverbindlichkeiten (Barvorlagen)**	**12.947,13**		
4130	Einzahlungen aus der Aufnahme von zur Kassenstärkung eingegangenen Geldverbindlichkeiten (Barvorlagen)	12.947,13		
41	**Summe Einzahlungen aus der nicht voranschlagswirksamen Gebarung**	**1.189.101,65**		
421	**Auszahlungen aus nicht voranschlagswirksamen Forderungen**	**280.100,00**		
4210	Auszahlungen aus nicht voranschlagswirksamen Forderungen	280.100,00		
422	**Auszahlungen aus nicht voranschlagswirksamen Verbindlichkeiten**	**1.294.593,07**		
4220	Auszahlungen aus nicht voranschlagswirksamen Verbindlichkeiten	1.294.593,07		
423	**Auszahlungen zur Tilgung von zur Kassenstärkung eingegangenen Geldverbindlichkeiten (Barvorlagen)**	**12.947,44**		
4230	Auszahlungen zur Tilgung von zur Kassenstärkung eingegangenen Geldverbindlichkeiten (Barvorlagen)	12.947,44		
42	**Summe Auszahlungen aus der nicht voranschlagswirksamen Gebarung**	**1.587.640,51**		
SA6	**Geldfluss aus der nicht voranschlagswirksamen Gebarung**	**-398.538,86**		
SA7	**Veränderung an Liquiden Mitteln (Saldo 5 + Saldo 6)**	**209.107,26**		
	Anfangsbestand liquide Mittel (115 zum 31.12.2019)	**922.538,30**		
	Endbestand liquide Mittel (115 zum 31.12.2020)	**1.130.633,86**		
	davon Zahlungsmittelreserven (1152 zum 31.12.2020)	**215.500,00**		

Vermögenshaushalt (Anlage 1c)

	AKTIVA	Code	Endbestand 31.12.2019	Endbestand 31.12.2020	Veränderung
A	**Langfristiges Vermögen**	**10**	**38.534.362,66**	**37.474.004,72**	**-1.060.357,94**
A.I	**Immaterielle Vermögenswerte**	**101**	**113.353,65**	**99.769,24**	**-13.584,41**
A.II	**Sachanlagen**	**102**	**33.969.628,17**	**33.272.857,59**	**-696.770,58**
A.II.1	Grundstücke, Grundstückseinrichtungen und Infrastruktur	1021	8.542.175,55	8.268.389,07	-273.786,48
A.II.2	Gebäude und Bauten	1022	7.181.151,85	6.920.122,93	-261.028,92
A.II.3	Wasser- und Abwasserbauten und -anlagen	1023	15.222.895,42	14.963.563,83	-259.331,59
A.II.4	Sonderanlagen	1024	2.613.469,40	2.485.897,73	-127.571,67
A.II.5	Technische Anlagen, Fahrzeuge und Maschinen	1025	81.176,52	229.739,37	148.562,85
A.II.6	Amts-, Betriebs- und Geschäftsausstattung	1026	46.709,94	32.768,46	-13.941,48
A.II.7	Kulturgüter	1027	0,00	0,00	0,00
A.II.8	Geleistete Anzahlungen für Anlagen und Anlagen in Bau	1028	282.049,49	372.376,20	90.326,71
A.III	**Aktive Finanzinstrumente/Langfristiges Finanzvermögen**	**103**	**0,00**	**0,00**	**0,00**
A.III.1	Bis zur Endfälligkeit gehaltene Finanzinstrumente	1031	0,00	0,00	0,00
A.III.2	Zur Veräußerung verfügbare Finanzinstrumente	1032	0,00	0,00	0,00
A.III.3	Partizipations- und Hybridkapital	1033	0,00	0,00	0,00
A.III.4	Derivative Finanzinstrumente ohne Grundgeschäft	1034	0,00	0,00	0,00
A.IV	**Beteiligungen**	**104**	**0,00**	**0,00**	**0,00**
A.IV.1	Beteiligungen an verbundenen Unternehmen	1041	0,00	0,00	0,00
A.IV.2	Beteiligungen an assoziierten Unternehmen	1042	0,00	0,00	0,00
A.IV.3	Sonstige Beteiligungen	1043	0,00	0,00	0,00
A.IV.4	Verwaltete Einrichtungen, die der Kontrolle unterliegen	1044	0,00	0,00	0,00
A.V	**Langfristige Forderungen**	**106**	**4.451.380,84**	**4.101.377,89**	**-350.002,95**
A.V.1	Langfristige Forderungen aus Lieferungen und Leistungen	1061	0,00	0,00	0,00
A.V.2	Langfristige Forderungen aus gewährten Darlehen	1062	0,00	0,00	0,00
A.V.3	Sonstige langfristige Forderungen	1063	4.451.380,84	4.101.377,89	-350.002,95

	AKTIVA	Code	Endbestand 31.12.2019	Endbestand 31.12.2020	Veränderung
B	**Kurzfristiges Vermögen**	**11**	**1.053.192,51**	**1.360.310,10**	**307.117,59**
B.I	**Kurzfristige Forderungen**	**113**	**130.654,21**	**229.676,24**	**99.022,03**
B.I.1	Kurzfristige Forderungen aus Lieferungen und Leistungen	1131	29.136,86	67.415,62	38.278,76
B.I.2	Kurzfristige Forderungen aus Abgaben	1132	44.062,30	26.345,99	-17.716,31
B.I.3	Sonstige kurzfristige Forderungen	1133	0,00	0,00	0,00
B.I.4	Sonstige kurzfristige Forderungen (nicht voranschlagswirksame Gebarung)	1134	57.455,05	135.914,63	78.459,58
B.II	**Vorräte**	**114**	**0,00**	**0,00**	**0,00**
B.II.1	Vorräte	1141	0,00	0,00	0,00
B.II.2	Gegebene Anzahlungen auf Vorräte	1142	0,00	0,00	0,00
B.III	**Liquide Mittel**	**115**	**922.538,30**	**1.130.633,86**	**208.095,56**
B.III.1	Kassa, Bankguthaben, Schecks	1151	705.842,65	915.133,86	209.291,21
B.III.2	Zahlungsmittelreserven	1152	216.695,65	215.500,00	-1.195,65
B.IV	**Aktive Finanzinstrumente/Kurzfristiges Finanzvermögen**	**116**	**0,00**	**0,00**	**0,00**
B.IV.1	Aktive Finanzinstrumente/Kurzfristiges Finanzvermögen	1160	0,00	0,00	0,00
B.V	**Aktive Rechnungsabgrenzung**	**117**	**0,00**	**0,00**	**0,00**
B.V.1	Aktive Rechnungsabgrenzung	1170	0,00	0,00	0,00
	Summe Aktiva (10 + 11)		**39.587.555,17**	**38.834.314,82**	**-753.240,35**

	PASSIVA	Code	Endbestand 31.12.2019	Endbestand 31.12.2020	Veränderung
C	**Nettovermögen (Ausgleichsposten)**	**12**	**13.738.111,83**	**14.087.559,34**	**349.447,51**
C.I	**Saldo der Eröffnungsbilanz**	**121**	**6.772.611,83**	**6.772.611,83**	**0,00**
C.I.1	Saldo der Eröffnungsbilanz	1210	6.772.611,83	6.772.611,83	0,00
C.II	**Kumuliertes Nettoergebnis**	**122**	**0,00**	**349.447,51**	**349.447,51**
C.II.1	Kumuliertes Nettoergebnis	1220	0,00	349.447,51	349.447,51
C.III	**Haushaltsrücklagen**	**123**	**6.965.500,00**	**6.965.500,00**	**0,00**
C.III.1	Haushaltsrücklagen	1230	6.965.500,00	6.965.500,00	0,00
C.IV	**Neubewertungsrücklagen (Umbewertungskonto)**	**124**	**0,00**	**0,00**	**0,00**
C.IV.1	Neubewertungsrücklagen (Umbewertungskonto)	1240	0,00	0,00	0,00
C.V	**Fremdwährungsumrechnungsrücklagen**	**125**	**0,00**	**0,00**	**0,00**
C.V.1	Fremdwährungsumrechnungsrücklagen	1250	0,00	0,00	0,00
D	**Sonderposten Investitionszuschüsse (Kapitaltransfers)**	**13**	**13.189.296,09**	**13.263.337,35**	**74.041,26**
D.I	**Investitionszuschüsse**	**131**	**13.189.296,09**	**13.263.337,35**	**74.041,26**
D.I.1	Investitionszuschüsse von Trägern öffentlichen Rechts	1311	11.249.817,38	11.137.971,83	-111.845,55
D.I.2	Investitionszuschüsse von Beteiligungen	1312	0,00	0,00	0,00
D.I.3	Investitionszuschüsse von übrigen	1313	1.939.478,71	2.125.365,52	185.886,81
E	**Langfristige Fremdmittel**	**14**	**12.129.432,06**	**11.262.264,54**	**-867.167,52**
E.I	**Langfristige Finanzschulden, netto**	**141**	**12.099.626,44**	**11.232.458,92**	**-867.167,52**
E.I.1	Langfristige Finanzschulden	1411	12.099.626,44	11.232.458,92	-867.167,52
E.I.2	Langfristige Forderungen aus derivativen Finanzinstrumenten mit Grundgeschäft (-)	1412	0,00	0,00	0,00
E.I.3	Langfristige Verbindlichkeiten aus derivativen Finanzinstrumenten mit Grundgeschäft	1413	0,00	0,00	0,00
E.II	**Langfristige Verbindlichkeiten**	**142**	**0,00**	**0,00**	**0,00**
E.II.1	Langfristige Verbindlichkeiten aus Lieferungen und Leistungen	1421	0,00	0,00	0,00
E.II.2	Leasingverbindlichkeiten	1422	0,00	0,00	0,00
E.II.3	Sonstige langfristige Verbindlichkeiten	1423	0,00	0,00	0,00

	PASSIVA	Code	Endbestand 31.12.2019	Endbestand 31.12.2020	Veränderung
E.III	**Langfristige Rückstellungen**	**143**	**29.805,62**	**29.805,62**	**0,00**
E.III.1	Rückstellungen für Abfertigungen	1431	6.753,61	6.753,61	0,00
E.III.2	Rückstellungen für Jubiläumszuwendungen	1432	23.052,01	23.052,01	0,00
E.III.3	Rückstellungen für Haftungen	1433	0,00	0,00	0,00
E.III.4	Rückstellungen für Sanierungen von Altlasten	1434	0,00	0,00	0,00
E.III.5	Rückstellungen für Pensionen	1435	0,00	0,00	0,00
E.III.6	Sonstige langfristige Rückstellungen	1436	0,00	0,00	0,00
F	**Kurzfristige Fremdmittel**	**15**	**530.715,19**	**222.165,29**	**-308.549,90**
F.I	**Kurzfristige Finanzschulden, netto**	**151**	**0,00**	**0,00**	**0,00**
F.I.1	Kurzfristige Finanzschulden	1511	0,00	0,00	0,00
F.I.2	Kurzfristige Forderungen aus derivativen Finanzinstrumenten mit Grundgeschäft (-)	1512	0,00	0,00	0,00
F.I.3	Kurzfristige Verbindlichkeiten aus derivativen Finanzinstrumenten mit Grundgeschäft	1513	0,00	0,00	0,00
F.II	**Kurzfristige Verbindlichkeiten**	**152**	**530.715,19**	**222.165,29**	**-308.549,90**
F.II.1	Kurzfristige Verbindlichkeiten aus Lieferungen und Leistungen	1521	92.094,07	116.621,00	24.526,93
F.II.2	Kurzfristige Verbindlichkeiten aus Abgaben	1522	0,00	0,00	0,00
F.II.3	Sonstige kurzfristige Verbindlichkeiten	1523	0,00	0,00	0,00
F.II.4	Sonstige kurzfristige Verbindlichkeiten (nicht voranschlagswirksame Gebarung)	1524	438.621,12	105.544,29	-333.076,83
F.III	**Kurzfristige Rückstellungen**	**153**	**0,00**	**0,00**	**0,00**
F.III.1	Rückstellungen für Prozesskosten	1531	0,00	0,00	0,00
F.III.2	Rückstellungen für ausstehende Rechnungen	1532	0,00	0,00	0,00
F.III.3	Rückstellungen für nicht konsumierte Urlaube	1533	0,00	0,00	0,00
F.III.4	Sonstige kurzfristige Rückstellungen	1534	0,00	0,00	0,00
F.IV	**Passive Rechnungsabgrenzung**	**154**	**0,00**	**0,00**	**0,00**
F.IV.1	Passive Rechnungsabgrenzung	1540	0,00	0,00	0,00
	Summe Passiva (12 + 13 + 14 + 15)		**39.587.555,17**	**38.835.326,52**	**-752.228,65**
	Differenz Aktiva/Passiva		**0,00**	**-1.011,70**	**-1.011,70**
	Buchungsabschlüsse offen				

Nettovermögensveränderungsrechnung (Anlage 1d)

Nettovermögensveränderungsrechnung (Anlage 1d)

Nettovermögensveränderungsrechnung	Saldo der Eröffnungsbilanz	Kumuliertes Nettoergebnis	Haushalts-rücklagen	Neubewertungs-rücklagen	Fremdwährungs-umrechnungs-rücklagen	Summe Nettovermögen
Nettovermögen zum 31.12.2019	**6.772.611,83**	**0,00**	**6.965.500,00**	**0,00**	**0,00**	**13.738.111,83**
1. Änderungen der Ansatz- und Bewertungsmethoden	0,00	0,00	XXXXXXXXXXXXXX	0,00	0,00	0,00
2. Nacherfassung von Vermögenswerten	0,00	0,00	XXXXXXXXXXXXXX	XXXXXXXXXXXXXX	XXXXXXXXXXXXXX	0,00
3. Änderung der erstmaligen Eröffnungsbilanz (gem. § 38 Abs. 8)	0,00	XXXXXXXXXXXXXX	XXXXXXXXXXXXXX	0,00	0,00	0,00
Angepasstes Nettovermögen zum 31.12.2019	**6.772.611,83**	**0,00**	**6.965.500,00**	**0,00**	**0,00**	**13.738.111,83**
4. Veränderung aus der Bewertung von zur Veräußerung verfügbarer Finanzinstrumente	XXXXXXXXXXXXXX	XXXXXXXXXXXXXX	XXXXXXXXXXXXXX	0,00	XXXXXXXXXXXXXX	0,00
5. Veränderung aus der Bewertung von Beteiligungen	XXXXXXXXXXXXXX	XXXXXXXXXXXXXX	XXXXXXXXXXXXXX	0,00	XXXXXXXXXXXXXX	0,00
6. Veränderung aus der Umrechnung von Vermögen und Fremdmittel in fremder Währung	XXXXXXXXXXXXXX	XXXXXXXXXXXXXX	XXXXXXXXXXXXXX	XXXXXXXXXXXXXX	0,00	0,00
Summe Nettoveränderung, die nicht in die Ergebnisrechnung eingegangen ist						
7. Nettoergebnis des Finanzjahres (SA0)	XXXXXXXXXXXXXX	349.447,51	XXXXXXXXXXXXXX	XXXXXXXXXXXXXX	XXXXXXXXXXXXXX	349.447,51
8. Zuweisung und Entnahmen von Haushaltsrücklagen (SU23)	XXXXXXXXXXXXXX	0,00	0,00	XXXXXXXXXXXXXX	XXXXXXXXXXXXXX	0,00
Nettovermögen zum 31.12.2020	**6.772.611,83**	**349.447,51**	**6.965.500,00**	**0,00**	**0,00**	**14.087.559,34**

Ergebnishaushalt Bereichsbudget 1. und 2. Ebene (Anlage 1a)

Vertretungskörper und allgemeine Verwaltung (Gruppe 0)

MVAG	Mittelverwendungs- und aufbringungsgruppen (1. und 2. Ebene)	RA 2020	VA 2020	RA - VA
211	**Erträge aus der operativen Verwaltungstätigkeit**	**114.985,55**	**186.600,00**	**-71.614,45**
2111	Erträge aus eigenen Abgaben	0,00	0,00	0,00
2112	Erträge aus Ertragsanteilen	0,00	0,00	0,00
2113	Erträge aus Gebühren	0,00	0,00	0,00
2114	Erträge aus Leistungen	98.954,15	176.900,00	-77.945,85
2115	Erträge aus Besitz und wirtschaftlicher Tätigkeit	530,00	1.400,00	-870,00
2116	Erträge aus Veräußerung und sonstige Erträge	15.501,40	8.300,00	7.201,40
2117	Nicht finanzierungswirksame operative Erträge	0,00	0,00	0,00
212	**Erträge aus Transfers**	**0,00**	**0,00**	**0,00**
2121	Transferertrag von Trägern des öffentlichen Rechts	0,00	0,00	0,00
2122	Transferertrag von Beteiligungen	0,00	0,00	0,00
2123	Transferertrag von Unternehmen (mit Finanzunternehmen)	0,00	0,00	0,00
2124	Transferertrag von Haushalten und Organisationen ohne Erwerbscharakter	0,00	0,00	0,00
2125	Transferertrag vom Ausland	0,00	0,00	0,00
2126	Investitions- und Tilgungszuschüsse zwischen Unternehmungen und Betrieben der Gebietskörperschaft und der Gebietskörperschaft	0,00	0,00	0,00
2127	Nicht finanzierungswirksamer Transferertrag	0,00	0,00	0,00
213	**Finanzerträge**	**0,00**	**0,00**	**0,00**
2131	Erträge aus Zinsen	0,00	0,00	0,00
2132	Erträge aus Zinsen aus derivativen Finanzinstrumenten ohne Grundgeschäft	0,00	0,00	0,00
2133	Erträge aus Gewinnentnahmen von marktbestimmten Betrieben	0,00	0,00	0,00
2134	Sonstige Finanzerträge	0,00	0,00	0,00
2135	Erträge aus Dividenden/Gewinnausschüttungen	0,00	0,00	0,00
2136	Sonstige nicht finanzierungswirksame Finanzerträge	0,00	0,00	0,00
21	**Summe Erträge**	**114.985,55**	**186.600,00**	**-71.614,45**
221	**Personalaufwand**	**218.932,14**	**250.900,00**	**-31.967,86**
2211	Personalaufwand (Bezüge, Nebengeb., Mehrleistungen)	175.401,57	189.900,00	-14.498,43
2212	Gesetzlicher und freiwilliger Sozialaufwand	43.530,57	50.800,00	-7.269,43
2213	Sonstiger Personalaufwand	0,00	0,00	0,00
2214	Nicht finanzierungswirksamer Personalaufwand	0,00	10.200,00	-10.200,00
222	**Sachaufwand (ohne Transferaufwand)**	**364.746,54**	**401.300,00**	**-36.553,46**
2221	Gebrauchs- und Verbrauchsgüter, Handelswaren	26.227,66	41.700,00	-15.472,34
2222	Verwaltungs- und Betriebsaufwand	30.606,08	42.400,00	-11.793,92
2223	Leasing- und Mietaufwand	0,00	0,00	0,00
2224	Instandhaltung	1.232,76	2.800,00	-1.567,24
2225	Sonstiger Sachaufwand	248.205,86	257.000,00	-8.794,14

Vertretungskörper und allgemeine Verwaltung (Gruppe 0)

MVAG	Mittelverwendungs- und aufbringungsgruppen (1. und 2. Ebene)	RA 2020	VA 2020	RA - VA
2226	Nicht finanzierungswirksamer Sachaufwand	58.474,18	57.400,00	1.074,18
223	**Transferaufwand (laufende Transfers und Kapitaltransfers)**	**9.711,44**	**9.600,00**	**111,44**
2231	Transferaufwand an Träger des öffentlichen Rechts	0,00	0,00	0,00
2232	Transferaufwand an Beteiligungen	0,00	0,00	0,00
2233	Transferaufwand an Unternehmen (mit Finanzunternehmen)	4.940,52	4.900,00	40,52
2234	Transferaufwand an Haushalte und Organisationen ohne Erwerbscharakter	4.770,92	4.700,00	70,92
2235	Transferaufwand an das Ausland	0,00	0,00	0,00
2236	Investitions- und Tilgungszuschüsse zwischen Unternehmungen und Betrieben der Gebietskörperschaft und der Gebietskörperschaft	0,00	0,00	0,00
2237	Nicht finanzierungswirksamer Transferaufwand	0,00	0,00	0,00
224	**Finanzaufwand**	**0,00**	**0,00**	**0,00**
2241	Zinsen aus Finanzschulden, Finanzierungsleasing, Forderungskauf und derivativen Finanzinstrumenten mit Grundgeschäft	0,00	0,00	0,00
2242	Zinsen und sonstige Aufwendungen aus derivativen Finanzinstrumenten ohne Grundgeschäft	0,00	0,00	0,00
2243	Gewinnentnahmen von Unternehmungen und marktbestimmten Betrieben der Gebietskörperschaft (innerhalb der Gebietskörperscha	0,00	0,00	0,00
2244	Sonstiger Finanzaufwand	0,00	0,00	0,00
2245	Nicht finanzierungswirksamer Finanzaufwand	0,00	0,00	0,00
22	**Summe Aufwendungen**	**593.390,12**	**661.800,00**	**-68.409,88**
SA0	**Saldo (0) Nettoergebnis (21 - 22)**	**-478.404,57**	**-475.200,00**	**-3.204,57**
230	**Entnahmen von Haushaltsrücklagen**	**0,00**	**0,00**	**0,00**
2301	Entnahmen von Haushaltsrücklagen	0,00	0,00	0,00
240	**Zuweisung an Haushaltsrücklagen**	**0,00**	**0,00**	**0,00**
2401	Zuweisung an Haushaltsrücklagen	0,00	0,00	0,00
23	**Summe Haushaltsrücklagen**	**0,00**	**0,00**	**0,00**
SA00	**Nettoergebnis nach Zuweisung und Entnahmen von Haushaltsrücklagen (Saldo 0 +/- SU23)**	**-478.404,57**	**-475.200,00**	**-3.204,57**

Öffentliche Ordnung und Sicherheit (Gruppe 1)

MVAG	Mittelverwendungs- und aufbringungsgruppen (1. und 2. Ebene)	RA 2020	VA 2020	RA - VA
211	**Erträge aus der operativen Verwaltungstätigkeit**	**50.621,42**	**171.800,00**	**-121.178,58**
2111	Erträge aus eigenen Abgaben	0,00	0,00	0,00
2112	Erträge aus Ertragsanteilen	0,00	0,00	0,00
2113	Erträge aus Gebühren	0,00	0,00	0,00
2114	Erträge aus Leistungen	0,00	0,00	0,00
2115	Erträge aus Besitz und wirtschaftlicher Tätigkeit	180,00	500,00	-320,00
2116	Erträge aus Veräußerung und sonstige Erträge	50.441,42	171.300,00	-120.858,58
2117	Nicht finanzierungswirksame operative Erträge	0,00	0,00	0,00
212	**Erträge aus Transfers**	**126.100,00**	**61.000,00**	**65.100,00**
2121	Transferertrag von Trägern des öffentlichen Rechts	126.100,00	61.000,00	65.100,00
2122	Transferertrag von Beteiligungen	0,00	0,00	0,00
2123	Transferertrag von Unternehmen (mit Finanzunternehmen)	0,00	0,00	0,00
2124	Transferertrag von Haushalten und Organisationen ohne Erwerbscharakter	0,00	0,00	0,00
2125	Transferertrag vom Ausland	0,00	0,00	0,00
2126	Investitions- und Tilgungszuschüsse zwischen Unternehmungen und Betrieben der Gebietskörperschaft und der Gebietskörperschaft	0,00	0,00	0,00
2127	Nicht finanzierungswirksamer Transferertrag	0,00	0,00	0,00
213	**Finanzerträge**	**0,00**	**0,00**	**0,00**
2131	Erträge aus Zinsen	0,00	0,00	0,00
2132	Erträge aus Zinsen aus derivativen Finanzinstrumenten ohne Grundgeschäft	0,00	0,00	0,00
2133	Erträge aus Gewinnentnahmen von marktbestimmten Betrieben	0,00	0,00	0,00
2134	Sonstige Finanzerträge	0,00	0,00	0,00
2135	Erträge aus Dividenden/Gewinnausschüttungen	0,00	0,00	0,00
2136	Sonstige nicht finanzierungswirksame Finanzerträge	0,00	0,00	0,00
21	**Summe Erträge**	**176.721,42**	**232.800,00**	**-56.078,58**
221	**Personalaufwand**	**0,00**	**0,00**	**0,00**
2211	Personalaufwand (Bezüge, Nebengeb., Mehrleistungen)	0,00	0,00	0,00
2212	Gesetzlicher und freiwilliger Sozialaufwand	0,00	0,00	0,00
2213	Sonstiger Personalaufwand	0,00	0,00	0,00
2214	Nicht finanzierungswirksamer Personalaufwand	0,00	0,00	0,00
222	**Sachaufwand (ohne Transferaufwand)**	**132.398,63**	**92.200,00**	**40.198,63**
2221	Gebrauchs- und Verbrauchsgüter, Handelswaren	2.075,35	900,00	1.175,35
2222	Verwaltungs- und Betriebsaufwand	20.515,77	17.400,00	3.115,77
2223	Leasing- und Mietaufwand	0,00	0,00	0,00
2224	Instandhaltung	696,20	500,00	196,20
2225	Sonstiger Sachaufwand	46.669,00	14.300,00	32.369,00

Öffentliche Ordnung und Sicherheit (Gruppe 1)

MVAG	Mittelverwendungs- und aufbringungsgruppen (1. und 2. Ebene)	RA 2020	VA 2020	RA - VA
2226	Nicht finanzierungswirksamer Sachaufwand	62.442,31	59.100,00	3.342,31
223	**Transferaufwand (laufende Transfers und Kapitaltransfers)**	**28.199,60**	**28.200,00**	**-0,40**
2231	Transferaufwand an Träger des öffentlichen Rechts	28.199,60	28.200,00	-0,40
2232	Transferaufwand an Beteiligungen	0,00	0,00	0,00
2233	Transferaufwand an Unternehmen (mit Finanzunternehmen)	0,00	0,00	0,00
2234	Transferaufwand an Haushalte und Organisationen ohne Erwerbscharakter	0,00	0,00	0,00
2235	Transferaufwand an das Ausland	0,00	0,00	0,00
2236	Investitions- und Tilgungszuschüsse zwischen Unternehmungen und Betrieben der Gebietskörperschaft und der Gebietskörperschaft	0,00	0,00	0,00
2237	Nicht finanzierungswirksamer Transferaufwand	0,00	0,00	0,00
224	**Finanzaufwand**	**0,00**	**0,00**	**0,00**
2241	Zinsen aus Finanzschulden, Finanzierungsleasing, Forderungskauf und derivativen Finanzinstrumenten mit Grundgeschäft	0,00	0,00	0,00
2242	Zinsen und sonstige Aufwendungen aus derivativen Finanzinstrumenten ohne Grundgeschäft	0,00	0,00	0,00
2243	Gewinnentnahmen von Unternehmungen und marktbestimmten Betrieben der Gebietskörperschaft (innerhalb der Gebietskörperscha	0,00	0,00	0,00
2244	Sonstiger Finanzaufwand	0,00	0,00	0,00
2245	Nicht finanzierungswirksamer Finanzaufwand	0,00	0,00	0,00
22	**Summe Aufwendungen**	**160.598,23**	**120.400,00**	**40.198,23**
SA0	**Saldo (0) Nettoergebnis (21 - 22)**	**16.123,19**	**112.400,00**	**-96.276,81**
230	**Entnahmen von Haushaltsrücklagen**	**0,00**	**0,00**	**0,00**
2301	Entnahmen von Haushaltsrücklagen	0,00	0,00	0,00
240	**Zuweisung an Haushaltsrücklagen**	**0,00**	**0,00**	**0,00**
2401	Zuweisung an Haushaltsrücklagen	0,00	0,00	0,00
23	**Summe Haushaltsrücklagen**	**0,00**	**0,00**	**0,00**
SA00	**Nettoergebnis nach Zuweisung und Entnahmen von Haushaltsrücklagen (Saldo 0 +/- SU23)**	**16.123,19**	**112.400,00**	**-96.276,81**

Unterricht, Erziehung, Sport und Wissenschaft (Gruppe 2)

MVAG	Mittelverwendungs- und aufbringungsgruppen (1. und 2. Ebene)	RA 2020	VA 2020	RA - VA
211	**Erträge aus der operativen Verwaltungstätigkeit**	**23.057,06**	**24.400,00**	**-1.342,94**
2111	Erträge aus eigenen Abgaben	0,00	0,00	0,00
2112	Erträge aus Ertragsanteilen	0,00	0,00	0,00
2113	Erträge aus Gebühren	0,00	0,00	0,00
2114	Erträge aus Leistungen	15.860,81	18.500,00	-2.639,19
2115	Erträge aus Besitz und wirtschaftlicher Tätigkeit	900,00	900,00	0,00
2116	Erträge aus Veräußerung und sonstige Erträge	6.296,25	5.000,00	1.296,25
2117	Nicht finanzierungswirksame operative Erträge	0,00	0,00	0,00
212	**Erträge aus Transfers**	**17.507,21**	**18.000,00**	**-492,79**
2121	Transferertrag von Trägern des öffentlichen Rechts	13.084,44	14.000,00	-915,56
2122	Transferertrag von Beteiligungen	0,00	0,00	0,00
2123	Transferertrag von Unternehmen (mit Finanzunternehmen)	4.422,77	4.000,00	422,77
2124	Transferertrag von Haushalten und Organisationen ohne Erwerbscharakter	0,00	0,00	0,00
2125	Transferertrag vom Ausland	0,00	0,00	0,00
2126	Investitions- und Tilgungszuschüsse zwischen Unternehmungen und Betrieben der Gebietskörperschaft und der Gebietskörperschaft	0,00	0,00	0,00
2127	Nicht finanzierungswirksamer Transferertrag	0,00	0,00	0,00
213	**Finanzerträge**	**0,00**	**0,00**	**0,00**
2131	Erträge aus Zinsen	0,00	0,00	0,00
2132	Erträge aus Zinsen aus derivativen Finanzinstrumenten ohne Grundgeschäft	0,00	0,00	0,00
2133	Erträge aus Gewinnentnahmen von marktbestimmten Betrieben	0,00	0,00	0,00
2134	Sonstige Finanzerträge	0,00	0,00	0,00
2135	Erträge aus Dividenden/Gewinnausschüttungen	0,00	0,00	0,00
2136	Sonstige nicht finanzierungswirksame Finanzerträge	0,00	0,00	0,00
21	**Summe Erträge**	**40.564,27**	**42.400,00**	**-1.835,73**
221	**Personalaufwand**	**268.850,09**	**257.300,00**	**11.550,09**
2211	Personalaufwand (Bezüge, Nebengeb., Mehrleistungen)	213.267,95	192.800,00	20.467,95
2212	Gesetzlicher und freiwilliger Sozialaufwand	55.582,14	56.400,00	-817,86
2213	Sonstiger Personalaufwand	0,00	0,00	0,00
2214	Nicht finanzierungswirksamer Personalaufwand	0,00	8.100,00	-8.100,00
222	**Sachaufwand (ohne Transferaufwand)**	**302.570,47**	**357.000,00**	**-54.429,53**
2221	Gebrauchs- und Verbrauchsgüter, Handelswaren	45.731,25	58.100,00	-12.368,75
2222	Verwaltungs- und Betriebsaufwand	43.183,76	51.800,00	-8.616,24
2223	Leasing- und Mietaufwand	0,00	0,00	0,00
2224	Instandhaltung	24.971,28	51.600,00	-26.628,72
2225	Sonstiger Sachaufwand	48.694,13	59.200,00	-10.505,87

Unterricht, Erziehung, Sport und Wissenschaft (Gruppe 2)

MVAG	Mittelverwendungs- und aufbringungsgruppen (1. und 2. Ebene)	RA 2020	VA 2020	RA - VA
2226	Nicht finanzierungswirksamer Sachaufwand	139.990,05	136.300,00	3.690,05
223	**Transferaufwand (laufende Transfers und Kapitaltransfers)**	**194.927,30**	**193.900,00**	**1.027,30**
2231	Transferaufwand an Träger des öffentlichen Rechts	188.510,09	187.100,00	1.410,09
2232	Transferaufwand an Beteiligungen	0,00	0,00	0,00
2233	Transferaufwand an Unternehmen (mit Finanzunternehmen)	0,00	0,00	0,00
2234	Transferaufwand an Haushalte und Organisationen ohne Erwerbscharakter	6.417,21	6.800,00	-382,79
2235	Transferaufwand an das Ausland	0,00	0,00	0,00
2236	Investitions- und Tilgungszuschüsse zwischen Unternehmungen und Betrieben der Gebietskörperschaft und der Gebietskörperschaft	0,00	0,00	0,00
2237	Nicht finanzierungswirksamer Transferaufwand	0,00	0,00	0,00
224	**Finanzaufwand**	**1.497,34**	**2.000,00**	**-502,66**
2241	Zinsen aus Finanzschulden, Finanzierungsleasing, Forderungskauf und derivativen Finanzinstrumenten mit Grundgeschäft	1.497,34	2.000,00	-502,66
2242	Zinsen und sonstige Aufwendungen aus derivativen Finanzinstrumenten ohne Grundgeschäft	0,00	0,00	0,00
2243	Gewinnentnahmen von Unternehmungen und marktbestimmten Betrieben der Gebietskörperschaft (innerhalb der Gebietskörperscha	0,00	0,00	0,00
2244	Sonstiger Finanzaufwand	0,00	0,00	0,00
2245	Nicht finanzierungswirksamer Finanzaufwand	0,00	0,00	0,00
22	**Summe Aufwendungen**	**767.845,20**	**810.200,00**	**-42.354,80**
SA0	**Saldo (0) Nettoergebnis (21 - 22)**	**-727.280,93**	**-767.800,00**	**40.519,07**
230	**Entnahmen von Haushaltsrücklagen**	**0,00**	**0,00**	**0,00**
2301	Entnahmen von Haushaltsrücklagen	0,00	0,00	0,00
240	**Zuweisung an Haushaltsrücklagen**	**0,00**	**0,00**	**0,00**
2401	Zuweisung an Haushaltsrücklagen	0,00	0,00	0,00
23	**Summe Haushaltsrücklagen**	**0,00**	**0,00**	**0,00**
SA00	**Nettoergebnis nach Zuweisung und Entnahmen von Haushaltsrücklagen (Saldo 0 +/- SU23)**	**-727.280,93**	**-767.800,00**	**40.519,07**

Kunst, Kultur und Kultus (Gruppe 3)

MVAG	Mittelverwendungs- und aufbringungsgruppen (1. und 2. Ebene)	RA 2020	VA 2020	RA - VA
211	**Erträge aus der operativen Verwaltungstätigkeit**	**0,00**	**1.700,00**	**-1.700,00**
2111	Erträge aus eigenen Abgaben	0,00	0,00	0,00
2112	Erträge aus Ertragsanteilen	0,00	0,00	0,00
2113	Erträge aus Gebühren	0,00	0,00	0,00
2114	Erträge aus Leistungen	0,00	100,00	-100,00
2115	Erträge aus Besitz und wirtschaftlicher Tätigkeit	0,00	0,00	0,00
2116	Erträge aus Veräußerung und sonstige Erträge	0,00	1.600,00	-1.600,00
2117	Nicht finanzierungswirksame operative Erträge	0,00	0,00	0,00
212	**Erträge aus Transfers**	**0,00**	**0,00**	**0,00**
2121	Transferertrag von Trägern des öffentlichen Rechts	0,00	0,00	0,00
2122	Transferertrag von Beteiligungen	0,00	0,00	0,00
2123	Transferertrag von Unternehmen (mit Finanzunternehmen)	0,00	0,00	0,00
2124	Transferertrag von Haushalten und Organisationen ohne Erwerbscharakter	0,00	0,00	0,00
2125	Transferertrag vom Ausland	0,00	0,00	0,00
2126	Investitions- und Tilgungszuschüsse zwischen Unternehmungen und Betrieben der Gebietskörperschaft und der Gebietskörperschaft	0,00	0,00	0,00
2127	Nicht finanzierungswirksamer Transferertrag	0,00	0,00	0,00
213	**Finanzerträge**	**0,00**	**0,00**	**0,00**
2131	Erträge aus Zinsen	0,00	0,00	0,00
2132	Erträge aus Zinsen aus derivativen Finanzinstrumenten ohne Grundgeschäft	0,00	0,00	0,00
2133	Erträge aus Gewinnentnahmen von marktbestimmten Betrieben	0,00	0,00	0,00
2134	Sonstige Finanzerträge	0,00	0,00	0,00
2135	Erträge aus Dividenden/Gewinnausschüttungen	0,00	0,00	0,00
2136	Sonstige nicht finanzierungswirksame Finanzerträge	0,00	0,00	0,00
21	**Summe Erträge**	**0,00**	**1.700,00**	**-1.700,00**
221	**Personalaufwand**	**0,00**	**0,00**	**0,00**
2211	Personalaufwand (Bezüge, Nebengeb., Mehrleistungen)	0,00	0,00	0,00
2212	Gesetzlicher und freiwilliger Sozialaufwand	0,00	0,00	0,00
2213	Sonstiger Personalaufwand	0,00	0,00	0,00
2214	Nicht finanzierungswirksamer Personalaufwand	0,00	0,00	0,00
222	**Sachaufwand (ohne Transferaufwand)**	**9.583,08**	**10.300,00**	**-716,92**
2221	Gebrauchs- und Verbrauchsgüter, Handelswaren	0,00	0,00	0,00
2222	Verwaltungs- und Betriebsaufwand	365,00	400,00	-35,00
2223	Leasing- und Mietaufwand	0,00	0,00	0,00
2224	Instandhaltung	317,64	300,00	17,64
2225	Sonstiger Sachaufwand	8.900,44	9.600,00	-699,56

Kunst, Kultur und Kultus (Gruppe 3)

MVAG	Mittelverwendungs- und aufbringungsgruppen (1. und 2. Ebene)	RA 2020	VA 2020	RA - VA
2226	Nicht finanzierungswirksamer Sachaufwand	0,00	0,00	0,00
223	**Transferaufwand (laufende Transfers und Kapitaltransfers)**	**115.381,49**	**118.000,00**	**-2.618,51**
2231	Transferaufwand an Träger des öffentlichen Rechts	112.060,51	112.100,00	-39,49
2232	Transferaufwand an Beteiligungen	0,00	0,00	0,00
2233	Transferaufwand an Unternehmen (mit Finanzunternehmen)	0,00	0,00	0,00
2234	Transferaufwand an Haushalte und Organisationen ohne Erwerbscharakter	3.320,98	5.900,00	-2.579,02
2235	Transferaufwand an das Ausland	0,00	0,00	0,00
2236	Investitions- und Tilgungszuschüsse zwischen Unternehmungen und Betrieben der Gebietskörperschaft und der Gebietskörperschaft	0,00	0,00	0,00
2237	Nicht finanzierungswirksamer Transferaufwand	0,00	0,00	0,00
224	**Finanzaufwand**	**0,00**	**0,00**	**0,00**
2241	Zinsen aus Finanzschulden, Finanzierungsleasing, Forderungskauf und derivativen Finanzinstrumenten mit Grundgeschäft	0,00	0,00	0,00
2242	Zinsen und sonstige Aufwendungen aus derivativen Finanzinstrumenten ohne Grundgeschäft	0,00	0,00	0,00
2243	Gewinnentnahmen von Unternehmungen und marktbestimmten Betrieben der Gebietskörperschaft (innerhalb der Gebietskörperscha	0,00	0,00	0,00
2244	Sonstiger Finanzaufwand	0,00	0,00	0,00
2245	Nicht finanzierungswirksamer Finanzaufwand	0,00	0,00	0,00
22	**Summe Aufwendungen**	**124.964,57**	**128.300,00**	**-3.335,43**
SA0	**Saldo (0) Nettoergebnis (21 - 22)**	**-124.964,57**	**-126.600,00**	**1.635,43**
230	**Entnahmen von Haushaltsrücklagen**	**0,00**	**0,00**	**0,00**
2301	Entnahmen von Haushaltsrücklagen	0,00	0,00	0,00
240	**Zuweisung an Haushaltsrücklagen**	**0,00**	**0,00**	**0,00**
2401	Zuweisung an Haushaltsrücklagen	0,00	0,00	0,00
23	**Summe Haushaltsrücklagen**	**0,00**	**0,00**	**0,00**
SA00	**Nettoergebnis nach Zuweisung und Entnahmen von Haushaltsrücklagen (Saldo 0 +/- SU23)**	**-124.964,57**	**-126.600,00**	**1.635,43**

Soziale Wohlfahrt und Wohnbauförderung (Gruppe 4)

MVAG	Mittelverwendungs- und aufbringungsgruppen (1. und 2. Ebene)	RA 2020	VA 2020	RA - VA
211	**Erträge aus der operativen Verwaltungstätigkeit**	**0,00**	**0,00**	**0,00**
2111	Erträge aus eigenen Abgaben	0,00	0,00	0,00
2112	Erträge aus Ertragsanteilen	0,00	0,00	0,00
2113	Erträge aus Gebühren	0,00	0,00	0,00
2114	Erträge aus Leistungen	0,00	0,00	0,00
2115	Erträge aus Besitz und wirtschaftlicher Tätigkeit	0,00	0,00	0,00
2116	Erträge aus Veräußerung und sonstige Erträge	0,00	0,00	0,00
2117	Nicht finanzierungswirksame operative Erträge	0,00	0,00	0,00
212	**Erträge aus Transfers**	**23.649,44**	**23.700,00**	**-50,56**
2121	Transferertrag von Trägern des öffentlichen Rechts	23.649,44	23.700,00	-50,56
2122	Transferertrag von Beteiligungen	0,00	0,00	0,00
2123	Transferertrag von Unternehmen (mit Finanzunternehmen)	0,00	0,00	0,00
2124	Transferertrag von Haushalten und Organisationen ohne Erwerbscharakter	0,00	0,00	0,00
2125	Transferertrag vom Ausland	0,00	0,00	0,00
2126	Investitions- und Tilgungszuschüsse zwischen Unternehmungen und Betrieben der Gebietskörperschaft und der Gebietskörperschaft	0,00	0,00	0,00
2127	Nicht finanzierungswirksamer Transferertrag	0,00	0,00	0,00
213	**Finanzerträge**	**0,00**	**0,00**	**0,00**
2131	Erträge aus Zinsen	0,00	0,00	0,00
2132	Erträge aus Zinsen aus derivativen Finanzinstrumenten ohne Grundgeschäft	0,00	0,00	0,00
2133	Erträge aus Gewinnentnahmen von marktbestimmten Betrieben	0,00	0,00	0,00
2134	Sonstige Finanzerträge	0,00	0,00	0,00
2135	Erträge aus Dividenden/Gewinnausschüttungen	0,00	0,00	0,00
2136	Sonstige nicht finanzierungswirksame Finanzerträge	0,00	0,00	0,00
21	**Summe Erträge**	**23.649,44**	**23.700,00**	**-50,56**
221	**Personalaufwand**	**0,00**	**0,00**	**0,00**
2211	Personalaufwand (Bezüge, Nebengeb., Mehrleistungen)	0,00	0,00	0,00
2212	Gesetzlicher und freiwilliger Sozialaufwand	0,00	0,00	0,00
2213	Sonstiger Personalaufwand	0,00	0,00	0,00
2214	Nicht finanzierungswirksamer Personalaufwand	0,00	0,00	0,00
222	**Sachaufwand (ohne Transferaufwand)**	**2.623,22**	**2.600,00**	**23,22**
2221	Gebrauchs- und Verbrauchsgüter, Handelswaren	2.230,04	2.000,00	230,04
2222	Verwaltungs- und Betriebsaufwand	0,00	0,00	0,00
2223	Leasing- und Mietaufwand	0,00	0,00	0,00
2224	Instandhaltung	0,00	0,00	0,00
2225	Sonstiger Sachaufwand	393,18	600,00	-206,82

Soziale Wohlfahrt und Wohnbauförderung (Gruppe 4)

MVAG	Mittelverwendungs- und aufbringungsgruppen (1. und 2. Ebene)	RA 2020	VA 2020	RA - VA
2226	Nicht finanzierungswirksamer Sachaufwand	0,00	0,00	0,00
223	**Transferaufwand (laufende Transfers und Kapitaltransfers)**	**352.205,20**	**357.300,00**	**-5.094,80**
2231	Transferaufwand an Träger des öffentlichen Rechts	333.182,71	334.300,00	-1.117,29
2232	Transferaufwand an Beteiligungen	0,00	0,00	0,00
2233	Transferaufwand an Unternehmen (mit Finanzunternehmen)	0,00	0,00	0,00
2234	Transferaufwand an Haushalte und Organisationen ohne Erwerbscharakter	19.022,49	23.000,00	-3.977,51
2235	Transferaufwand an das Ausland	0,00	0,00	0,00
2236	Investitions- und Tilgungszuschüsse zwischen Unternehmungen und Betrieben der Gebietskörperschaft und der Gebietskörperschaft	0,00	0,00	0,00
2237	Nicht finanzierungswirksamer Transferaufwand	0,00	0,00	0,00
224	**Finanzaufwand**	**0,00**	**0,00**	**0,00**
2241	Zinsen aus Finanzschulden, Finanzierungsleasing, Forderungskauf und derivativen Finanzinstrumenten mit Grundgeschäft	0,00	0,00	0,00
2242	Zinsen und sonstige Aufwendungen aus derivativen Finanzinstrumenten ohne Grundgeschäft	0,00	0,00	0,00
2243	Gewinnentnahmen von Unternehmungen und marktbestimmten Betrieben der Gebietskörperschaft (innerhalb der Gebietskörperscha	0,00	0,00	0,00
2244	Sonstiger Finanzaufwand	0,00	0,00	0,00
2245	Nicht finanzierungswirksamer Finanzaufwand	0,00	0,00	0,00
22	**Summe Aufwendungen**	**354.828,42**	**359.900,00**	**-5.071,58**
SA0	**Saldo (0) Nettoergebnis (21 - 22)**	**-331.178,98**	**-336.200,00**	**5.021,02**
230	**Entnahmen von Haushaltsrücklagen**	**0,00**	**0,00**	**0,00**
2301	Entnahmen von Haushaltsrücklagen	0,00	0,00	0,00
240	**Zuweisung an Haushaltsrücklagen**	**0,00**	**0,00**	**0,00**
2401	Zuweisung an Haushaltsrücklagen	0,00	0,00	0,00
23	**Summe Haushaltsrücklagen**	**0,00**	**0,00**	**0,00**
SA00	**Nettoergebnis nach Zuweisung und Entnahmen von Haushaltsrücklagen (Saldo 0 +/- SU23)**	**-331.178,98**	**-336.200,00**	**5.021,02**

Gesundheit (Gruppe 5)

MVAG	Mittelverwendungs- und aufbringungsgruppen (1. und 2. Ebene)	RA 2020	VA 2020	RA - VA
211	**Erträge aus der operativen Verwaltungstätigkeit**	**400,00**	**400,00**	**0,00**
2111	Erträge aus eigenen Abgaben	0,00	0,00	0,00
2112	Erträge aus Ertragsanteilen	0,00	0,00	0,00
2113	Erträge aus Gebühren	0,00	0,00	0,00
2114	Erträge aus Leistungen	0,00	0,00	0,00
2115	Erträge aus Besitz und wirtschaftlicher Tätigkeit	0,00	0,00	0,00
2116	Erträge aus Veräußerung und sonstige Erträge	400,00	400,00	0,00
2117	Nicht finanzierungswirksame operative Erträge	0,00	0,00	0,00
212	**Erträge aus Transfers**	**45,13**	**200,00**	**-154,87**
2121	Transferertrag von Trägern des öffentlichen Rechts	45,13	200,00	-154,87
2122	Transferertrag von Beteiligungen	0,00	0,00	0,00
2123	Transferertrag von Unternehmen (mit Finanzunternehmen)	0,00	0,00	0,00
2124	Transferertrag von Haushalten und Organisationen ohne Erwerbscharakter	0,00	0,00	0,00
2125	Transferertrag vom Ausland	0,00	0,00	0,00
2126	Investitions- und Tilgungszuschüsse zwischen Unternehmungen und Betrieben der Gebietskörperschaft und der Gebietskörperschaft	0,00	0,00	0,00
2127	Nicht finanzierungswirksamer Transferertrag	0,00	0,00	0,00
213	**Finanzerträge**	**0,00**	**0,00**	**0,00**
2131	Erträge aus Zinsen	0,00	0,00	0,00
2132	Erträge aus Zinsen aus derivativen Finanzinstrumenten ohne Grundgeschäft	0,00	0,00	0,00
2133	Erträge aus Gewinnentnahmen von marktbestimmten Betrieben	0,00	0,00	0,00
2134	Sonstige Finanzerträge	0,00	0,00	0,00
2135	Erträge aus Dividenden/Gewinnausschüttungen	0,00	0,00	0,00
2136	Sonstige nicht finanzierungswirksame Finanzerträge	0,00	0,00	0,00
21	**Summe Erträge**	**445,13**	**600,00**	**-154,87**
221	**Personalaufwand**	**1.676,24**	**1.500,00**	**176,24**
2211	Personalaufwand (Bezüge, Nebengeb., Mehrleistungen)	1.676,24	1.500,00	176,24
2212	Gesetzlicher und freiwilliger Sozialaufwand	0,00	0,00	0,00
2213	Sonstiger Personalaufwand	0,00	0,00	0,00
2214	Nicht finanzierungswirksamer Personalaufwand	0,00	0,00	0,00
222	**Sachaufwand (ohne Transferaufwand)**	**12.575,78**	**3.700,00**	**8.875,78**
2221	Gebrauchs- und Verbrauchsgüter, Handelswaren	0,00	0,00	0,00
2222	Verwaltungs- und Betriebsaufwand	0,00	0,00	0,00
2223	Leasing- und Mietaufwand	0,00	0,00	0,00
2224	Instandhaltung	0,00	0,00	0,00
2225	Sonstiger Sachaufwand	12.575,78	3.700,00	8.875,78

Gesundheit (Gruppe 5)

MVAG	Mittelverwendungs- und aufbringungsgruppen (1. und 2. Ebene)	RA 2020	VA 2020	RA - VA
2226	Nicht finanzierungswirksamer Sachaufwand	0,00	0,00	0,00
223	**Transferaufwand (laufende Transfers und Kapitaltransfers)**	**600.970,30**	**604.100,00**	**-3.129,70**
2231	Transferaufwand an Träger des öffentlichen Rechts	572.986,30	573.100,00	-113,70
2232	Transferaufwand an Beteiligungen	0,00	0,00	0,00
2233	Transferaufwand an Unternehmen (mit Finanzunternehmen)	0,00	0,00	0,00
2234	Transferaufwand an Haushalte und Organisationen ohne Erwerbscharakter	27.984,00	31.000,00	-3.016,00
2235	Transferaufwand an das Ausland	0,00	0,00	0,00
2236	Investitions- und Tilgungszuschüsse zwischen Unternehmungen und Betrieben der Gebietskörperschaft und der Gebietskörperschaft	0,00	0,00	0,00
2237	Nicht finanzierungswirksamer Transferaufwand	0,00	0,00	0,00
224	**Finanzaufwand**	**0,00**	**0,00**	**0,00**
2241	Zinsen aus Finanzschulden, Finanzierungsleasing, Forderungskauf und derivativen Finanzinstrumenten mit Grundgeschäft	0,00	0,00	0,00
2242	Zinsen und sonstige Aufwendungen aus derivativen Finanzinstrumenten ohne Grundgeschäft	0,00	0,00	0,00
2243	Gewinnentnahmen von Unternehmungen und marktbestimmten Betrieben der Gebietskörperschaft (innerhalb der Gebietskörperschaf	0,00	0,00	0,00
2244	Sonstiger Finanzaufwand	0,00	0,00	0,00
2245	Nicht finanzierungswirksamer Finanzaufwand	0,00	0,00	0,00
22	**Summe Aufwendungen**	**615.222,32**	**609.300,00**	**5.922,32**
SA0	**Saldo (0) Nettoergebnis (21 - 22)**	**-614.777,19**	**-608.700,00**	**-6.077,19**
230	**Entnahmen von Haushaltsrücklagen**	**0,00**	**0,00**	**0,00**
2301	Entnahmen von Haushaltsrücklagen	0,00	0,00	0,00
240	**Zuweisung an Haushaltsrücklagen**	**0,00**	**0,00**	**0,00**
2401	Zuweisung an Haushaltsrücklagen	0,00	0,00	0,00
23	**Summe Haushaltsrücklagen**	**0,00**	**0,00**	**0,00**
SA00	**Nettoergebnis nach Zuweisung und Entnahmen von Haushaltsrücklagen (Saldo 0 +/- SU23)**	**-614.777,19**	**-608.700,00**	**-6.077,19**

Straßen- und Wasserbau, Verkehr (Gruppe 6)

MVAG	Mittelverwendungs- und aufbringungsgruppen (1. und 2. Ebene)	RA 2020	VA 2020	RA - VA
211	**Erträge aus der operativen Verwaltungstätigkeit**	**874.203,03**	**440.100,00**	**434.103,03**
2111	Erträge aus eigenen Abgaben	0,00	0,00	0,00
2112	Erträge aus Ertragsanteilen	0,00	0,00	0,00
2113	Erträge aus Gebühren	0,00	0,00	0,00
2114	Erträge aus Leistungen	4.661,08	5.000,00	-338,92
2115	Erträge aus Besitz und wirtschaftlicher Tätigkeit	16.000,00	16.000,00	0,00
2116	Erträge aus Veräußerung und sonstige Erträge	853.541,95	419.100,00	434.441,95
2117	Nicht finanzierungswirksame operative Erträge	0,00	0,00	0,00
212	**Erträge aus Transfers**	**128.985,01**	**256.300,00**	**-127.314,99**
2121	Transferertrag von Trägern des öffentlichen Rechts	126.327,15	254.300,00	-127.972,85
2122	Transferertrag von Beteiligungen	0,00	0,00	0,00
2123	Transferertrag von Unternehmen (mit Finanzunternehmen)	0,00	0,00	0,00
2124	Transferertrag von Haushalten und Organisationen ohne Erwerbscharakter	2.040,00	2.000,00	40,00
2125	Transferertrag vom Ausland	0,00	0,00	0,00
2126	Investitions- und Tilgungszuschüsse zwischen Unternehmungen und Betrieben der Gebietskörperschaft und der Gebietskörperschaft	0,00	0,00	0,00
2127	Nicht finanzierungswirksamer Transferertrag	617,86	0,00	617,86
213	**Finanzerträge**	**0,00**	**0,00**	**0,00**
2131	Erträge aus Zinsen	0,00	0,00	0,00
2132	Erträge aus Zinsen aus derivativen Finanzinstrumenten ohne Grundgeschäft	0,00	0,00	0,00
2133	Erträge aus Gewinnentnahmen von marktbestimmten Betrieben	0,00	0,00	0,00
2134	Sonstige Finanzerträge	0,00	0,00	0,00
2135	Erträge aus Dividenden/Gewinnausschüttungen	0,00	0,00	0,00
2136	Sonstige nicht finanzierungswirksame Finanzerträge	0,00	0,00	0,00
21	**Summe Erträge**	**1.003.188,04**	**696.400,00**	**306.788,04**
221	**Personalaufwand**	**19.037,19**	**21.000,00**	**-1.962,81**
2211	Personalaufwand (Bezüge, Nebengeb., Mehrleistungen)	15.229,17	15.100,00	129,17
2212	Gesetzlicher und freiwilliger Sozialaufwand	3.808,02	4.100,00	-291,98
2213	Sonstiger Personalaufwand	0,00	0,00	0,00
2214	Nicht finanzierungswirksamer Personalaufwand	0,00	1.800,00	-1.800,00
222	**Sachaufwand (ohne Transferaufwand)**	**1.022.060,04**	**602.000,00**	**420.060,04**
2221	Gebrauchs- und Verbrauchsgüter, Handelswaren	2.334,98	3.100,00	-765,02
2222	Verwaltungs- und Betriebsaufwand	0,00	0,00	0,00
2223	Leasing- und Mietaufwand	160,37	200,00	-39,63
2224	Instandhaltung	696,62	6.700,00	-6.003,38
2225	Sonstiger Sachaufwand	877.256,53	443.800,00	433.456,53

Straßen- und Wasserbau, Verkehr (Gruppe 6)

MVAG	Mittelverwendungs- und aufbringungsgruppen (1. und 2. Ebene)	RA 2020	VA 2020	RA - VA
2226	Nicht finanzierungswirksamer Sachaufwand	141.611,54	148.200,00	-6.588,46
223	**Transferaufwand (laufende Transfers und Kapitaltransfers)**	**4.200,00**	**4.200,00**	**0,00**
2231	Transferaufwand an Träger des öffentlichen Rechts	4.200,00	4.200,00	0,00
2232	Transferaufwand an Beteiligungen	0,00	0,00	0,00
2233	Transferaufwand an Unternehmen (mit Finanzunternehmen)	0,00	0,00	0,00
2234	Transferaufwand an Haushalte und Organisationen ohne Erwerbscharakter	0,00	0,00	0,00
2235	Transferaufwand an das Ausland	0,00	0,00	0,00
2236	Investitions- und Tilgungszuschüsse zwischen Unternehmungen und Betrieben der Gebietskörperschaft und der Gebietskörperschaft	0,00	0,00	0,00
2237	Nicht finanzierungswirksamer Transferaufwand	0,00	0,00	0,00
224	**Finanzaufwand**	**1.471,23**	**1.600,00**	**-128,77**
2241	Zinsen aus Finanzschulden, Finanzierungsleasing, Forderungskauf und derivativen Finanzinstrumenten mit Grundgeschäft	1.471,23	1.600,00	-128,77
2242	Zinsen und sonstige Aufwendungen aus derivativen Finanzinstrumenten ohne Grundgeschäft	0,00	0,00	0,00
2243	Gewinnentnahmen von Unternehmungen und marktbestimmten Betrieben der Gebietskörperschaft (innerhalb der Gebietskörperschaf	0,00	0,00	0,00
2244	Sonstiger Finanzaufwand	0,00	0,00	0,00
2245	Nicht finanzierungswirksamer Finanzaufwand	0,00	0,00	0,00
22	**Summe Aufwendungen**	**1.046.768,46**	**628.800,00**	**417.968,46**
SA0	**Saldo (0) Nettoergebnis (21 - 22)**	**-43.580,42**	**67.600,00**	**-111.180,42**
230	**Entnahmen von Haushaltsrücklagen**	**0,00**	**0,00**	**0,00**
2301	Entnahmen von Haushaltsrücklagen	0,00	0,00	0,00
240	**Zuweisung an Haushaltsrücklagen**	**0,00**	**0,00**	**0,00**
2401	Zuweisung an Haushaltsrücklagen	0,00	0,00	0,00
23	**Summe Haushaltsrücklagen**	**0,00**	**0,00**	**0,00**
SA00	**Nettoergebnis nach Zuweisung und Entnahmen von Haushaltsrücklagen (Saldo 0 +/- SU23)**	**-43.580,42**	**67.600,00**	**-111.180,42**

Wirtschaftsförderung (Gruppe 7)

MVAG	Mittelverwendungs- und aufbringungsgruppen (1. und 2. Ebene)	RA 2020	VA 2020	RA - VA
211	**Erträge aus der operativen Verwaltungstätigkeit**	**0,00**	**0,00**	**0,00**
2111	Erträge aus eigenen Abgaben	0,00	0,00	0,00
2112	Erträge aus Ertragsanteilen	0,00	0,00	0,00
2113	Erträge aus Gebühren	0,00	0,00	0,00
2114	Erträge aus Leistungen	0,00	0,00	0,00
2115	Erträge aus Besitz und wirtschaftlicher Tätigkeit	0,00	0,00	0,00
2116	Erträge aus Veräußerung und sonstige Erträge	0,00	0,00	0,00
2117	Nicht finanzierungswirksame operative Erträge	0,00	0,00	0,00
212	**Erträge aus Transfers**	**10,13**	**0,00**	**10,13**
2121	Transferertrag von Trägern des öffentlichen Rechts	10,13	0,00	10,13
2122	Transferertrag von Beteiligungen	0,00	0,00	0,00
2123	Transferertrag von Unternehmen (mit Finanzunternehmen)	0,00	0,00	0,00
2124	Transferertrag von Haushalten und Organisationen ohne Erwerbscharakter	0,00	0,00	0,00
2125	Transferertrag vom Ausland	0,00	0,00	0,00
2126	Investitions- und Tilgungszuschüsse zwischen Unternehmungen und Betrieben der Gebietskörperschaft und der Gebietskörperschaft	0,00	0,00	0,00
2127	Nicht finanzierungswirksamer Transferertrag	0,00	0,00	0,00
213	**Finanzerträge**	**0,00**	**0,00**	**0,00**
2131	Erträge aus Zinsen	0,00	0,00	0,00
2132	Erträge aus Zinsen aus derivativen Finanzinstrumenten ohne Grundgeschäft	0,00	0,00	0,00
2133	Erträge aus Gewinnentnahmen von marktbestimmten Betrieben	0,00	0,00	0,00
2134	Sonstige Finanzerträge	0,00	0,00	0,00
2135	Erträge aus Dividenden/Gewinnausschüttungen	0,00	0,00	0,00
2136	Sonstige nicht finanzierungswirksame Finanzerträge	0,00	0,00	0,00
21	**Summe Erträge**	**10,13**	**0,00**	**10,13**
221	**Personalaufwand**	**0,00**	**0,00**	**0,00**
2211	Personalaufwand (Bezüge, Nebengeb., Mehrleistungen)	0,00	0,00	0,00
2212	Gesetzlicher und freiwilliger Sozialaufwand	0,00	0,00	0,00
2213	Sonstiger Personalaufwand	0,00	0,00	0,00
2214	Nicht finanzierungswirksamer Personalaufwand	0,00	0,00	0,00
222	**Sachaufwand (ohne Transferaufwand)**	**376.020,24**	**371.400,00**	**4.620,24**
2221	Gebrauchs- und Verbrauchsgüter, Handelswaren	0,00	0,00	0,00
2222	Verwaltungs- und Betriebsaufwand	0,00	0,00	0,00
2223	Leasing- und Mietaufwand	0,00	0,00	0,00
2224	Instandhaltung	0,00	0,00	0,00
2225	Sonstiger Sachaufwand	4.668,00	4.500,00	168,00

Wirtschaftsförderung (Gruppe 7)

MVAG	Mittelverwendungs- und aufbringungsgruppen (1. und 2. Ebene)	RA 2020	VA 2020	RA - VA
2226	Nicht finanzierungswirksamer Sachaufwand	371.352,24	366.900,00	4.452,24
223	**Transferaufwand (laufende Transfers und Kapitaltransfers)**	**3.370,23**	**4.000,00**	**-629,77**
2231	Transferaufwand an Träger des öffentlichen Rechts	0,00	0,00	0,00
2232	Transferaufwand an Beteiligungen	0,00	0,00	0,00
2233	Transferaufwand an Unternehmen (mit Finanzunternehmen)	0,00	0,00	0,00
2234	Transferaufwand an Haushalte und Organisationen ohne Erwerbscharakter	3.370,23	4.000,00	-629,77
2235	Transferaufwand an das Ausland	0,00	0,00	0,00
2236	Investitions- und Tilgungszuschüsse zwischen Unternehmungen und Betrieben der Gebietskörperschaft und der Gebietskörperschaft	0,00	0,00	0,00
2237	Nicht finanzierungswirksamer Transferaufwand	0,00	0,00	0,00
224	**Finanzaufwand**	**8,41**	**100,00**	**-91,59**
2241	Zinsen aus Finanzschulden, Finanzierungsleasing, Forderungskauf und derivativen Finanzinstrumenten mit Grundgeschäft	8,41	100,00	-91,59
2242	Zinsen und sonstige Aufwendungen aus derivativen Finanzinstrumenten ohne Grundgeschäft	0,00	0,00	0,00
2243	Gewinnentnahmen von Unternehmungen und marktbestimmten Betrieben der Gebietskörperschaft (innerhalb der Gebietskörperscha	0,00	0,00	0,00
2244	Sonstiger Finanzaufwand	0,00	0,00	0,00
2245	Nicht finanzierungswirksamer Finanzaufwand	0,00	0,00	0,00
22	**Summe Aufwendungen**	**379.398,88**	**375.500,00**	**3.898,88**
SA0	**Saldo (0) Nettoergebnis (21 - 22)**	**-379.388,75**	**-375.500,00**	**-3.888,75**
230	**Entnahmen von Haushaltsrücklagen**	**0,00**	**0,00**	**0,00**
2301	Entnahmen von Haushaltsrücklagen	0,00	0,00	0,00
240	**Zuweisung an Haushaltsrücklagen**	**0,00**	**0,00**	**0,00**
2401	Zuweisung an Haushaltsrücklagen	0,00	0,00	0,00
23	**Summe Haushaltsrücklagen**	**0,00**	**0,00**	**0,00**
SA00	**Nettoergebnis nach Zuweisung und Entnahmen von Haushaltsrücklagen (Saldo 0 +/- SU23)**	**-379.388,75**	**-375.500,00**	**-3.888,75**

Dienstleistungen (Gruppe 8)

MVAG	Mittelverwendungs- und aufbringungsgruppen (1. und 2. Ebene)	RA 2020	VA 2020	RA - VA
211	**Erträge aus der operativen Verwaltungstätigkeit**	**1.179.348,22**	**1.084.600,00**	**94.748,22**
2111	Erträge aus eigenen Abgaben	0,00	0,00	0,00
2112	Erträge aus Ertragsanteilen	0,00	0,00	0,00
2113	Erträge aus Gebühren	710.578,37	644.100,00	66.478,37
2114	Erträge aus Leistungen	1.291,64	700,00	591,64
2115	Erträge aus Besitz und wirtschaftlicher Tätigkeit	141.823,41	136.200,00	5.623,41
2116	Erträge aus Veräußerung und sonstige Erträge	121.368,02	303.600,00	-182.231,98
2117	Nicht finanzierungswirksame operative Erträge	204.286,78	0,00	204.286,78
212	**Erträge aus Transfers**	**672.278,99**	**989.700,00**	**-317.421,01**
2121	Transferertrag von Trägern des öffentlichen Rechts	240.695,37	561.700,00	-321.004,63
2122	Transferertrag von Beteiligungen	0,00	0,00	0,00
2123	Transferertrag von Unternehmen (mit Finanzunternehmen)	0,00	0,00	0,00
2124	Transferertrag von Haushalten und Organisationen ohne Erwerbscharakter	0,00	0,00	0,00
2125	Transferertrag vom Ausland	0,00	0,00	0,00
2126	Investitions- und Tilgungszuschüsse zwischen Unternehmungen und Betrieben der Gebietskörperschaft und der Gebietskörperschaft	0,00	0,00	0,00
2127	Nicht finanzierungswirksamer Transferertrag	431.583,62	428.000,00	3.583,62
213	**Finanzerträge**	**0,00**	**0,00**	**0,00**
2131	Erträge aus Zinsen	0,00	0,00	0,00
2132	Erträge aus Zinsen aus derivativen Finanzinstrumenten ohne Grundgeschäft	0,00	0,00	0,00
2133	Erträge aus Gewinnentnahmen von marktbestimmten Betrieben	0,00	0,00	0,00
2134	Sonstige Finanzerträge	0,00	0,00	0,00
2135	Erträge aus Dividenden/Gewinnausschüttungen	0,00	0,00	0,00
2136	Sonstige nicht finanzierungswirksame Finanzerträge	0,00	0,00	0,00
21	**Summe Erträge**	**1.851.627,21**	**2.074.300,00**	**-222.672,79**
221	**Personalaufwand**	**111.050,45**	**147.100,00**	**-36.049,55**
2211	Personalaufwand (Bezüge, Nebengeb., Mehrleistungen)	88.767,06	106.700,00	-17.932,94
2212	Gesetzlicher und freiwilliger Sozialaufwand	22.283,39	30.300,00	-8.016,61
2213	Sonstiger Personalaufwand	0,00	0,00	0,00
2214	Nicht finanzierungswirksamer Personalaufwand	0,00	10.100,00	-10.100,00
222	**Sachaufwand (ohne Transferaufwand)**	**1.307.723,92**	**1.285.100,00**	**22.623,92**
2221	Gebrauchs- und Verbrauchsgüter, Handelswaren	173.666,29	187.200,00	-13.533,71
2222	Verwaltungs- und Betriebsaufwand	44.262,92	48.300,00	-4.037,08
2223	Leasing- und Mietaufwand	5.413,62	13.700,00	-8.286,38
2224	Instandhaltung	47.061,69	77.400,00	-30.338,31
2225	Sonstiger Sachaufwand	291.489,99	239.400,00	52.089,99

Dienstleistungen (Gruppe 8)

MVAG	Mittelverwendungs- und aufbringungsgruppen (1. und 2. Ebene)	RA 2020	VA 2020	RA - VA
2226	Nicht finanzierungswirksamer Sachaufwand	745.829,41	719.100,00	26.729,41
223	**Transferaufwand (laufende Transfers und Kapitaltransfers)**	**71.367,02**	**83.500,00**	**-12.132,98**
2231	Transferaufwand an Träger des öffentlichen Rechts	71.367,02	83.500,00	-12.132,98
2232	Transferaufwand an Beteiligungen	0,00	0,00	0,00
2233	Transferaufwand an Unternehmen (mit Finanzunternehmen)	0,00	0,00	0,00
2234	Transferaufwand an Haushalte und Organisationen ohne Erwerbscharakter	0,00	0,00	0,00
2235	Transferaufwand an das Ausland	0,00	0,00	0,00
2236	Investitions- und Tilgungszuschüsse zwischen Unternehmungen und Betrieben der Gebietskörperschaft und der Gebietskörperschaft	0,00	0,00	0,00
2237	Nicht finanzierungswirksamer Transferaufwand	0,00	0,00	0,00
224	**Finanzaufwand**	**110.914,42**	**110.000,00**	**914,42**
2241	Zinsen aus Finanzschulden, Finanzierungsleasing, Forderungskauf und derivativen Finanzinstrumenten mit Grundgeschäft	110.832,21	110.000,00	832,21
2242	Zinsen und sonstige Aufwendungen aus derivativen Finanzinstrumenten ohne Grundgeschäft	0,00	0,00	0,00
2243	Gewinnentnahmen von Unternehmungen und marktbestimmten Betrieben der Gebietskörperschaft (innerhalb der Gebietskörperscha	0,00	0,00	0,00
2244	Sonstiger Finanzaufwand	82,21	0,00	82,21
2245	Nicht finanzierungswirksamer Finanzaufwand	0,00	0,00	0,00
22	**Summe Aufwendungen**	**1.601.055,81**	**1.625.700,00**	**-24.644,19**
SA0	**Saldo (0) Nettoergebnis (21 - 22)**	**250.571,40**	**448.600,00**	**-198.028,60**
230	**Entnahmen von Haushaltsrücklagen**	**0,00**	**0,00**	**0,00**
2301	Entnahmen von Haushaltsrücklagen	0,00	0,00	0,00
240	**Zuweisung an Haushaltsrücklagen**	**0,00**	**0,00**	**0,00**
2401	Zuweisung an Haushaltsrücklagen	0,00	0,00	0,00
23	**Summe Haushaltsrücklagen**	**0,00**	**0,00**	**0,00**
SA00	**Nettoergebnis nach Zuweisung und Entnahmen von Haushaltsrücklagen (Saldo 0 +/- SU23)**	**250.571,40**	**448.600,00**	**-198.028,60**

Finanzwirtschaft (Gruppe 9)

MVAG	Mittelverwendungs- und aufbringungsgruppen (1. und 2. Ebene)	RA 2020	VA 2020	RA - VA
211	**Erträge aus der operativen Verwaltungstätigkeit**	**2.561.734,39**	**2.335.900,00**	**225.834,39**
2111	Erträge aus eigenen Abgaben	711.584,11	632.900,00	78.684,11
2112	Erträge aus Ertragsanteilen	1.811.816,37	1.697.000,00	114.816,37
2113	Erträge aus Gebühren	0,00	0,00	0,00
2114	Erträge aus Leistungen	3.233,91	6.000,00	-2.766,09
2115	Erträge aus Besitz und wirtschaftlicher Tätigkeit	0,00	0,00	0,00
2116	Erträge aus Veräußerung und sonstige Erträge	35.100,00	0,00	35.100,00
2117	Nicht finanzierungswirksame operative Erträge	0,00	0,00	0,00
212	**Erträge aus Transfers**	**242.690,92**	**242.700,00**	**-9,08**
2121	Transferertrag von Trägern des öffentlichen Rechts	242.690,92	242.700,00	-9,08
2122	Transferertrag von Beteiligungen	0,00	0,00	0,00
2123	Transferertrag von Unternehmen (mit Finanzunternehmen)	0,00	0,00	0,00
2124	Transferertrag von Haushalten und Organisationen ohne Erwerbscharakter	0,00	0,00	0,00
2125	Transferertrag vom Ausland	0,00	0,00	0,00
2126	Investitions- und Tilgungszuschüsse zwischen Unternehmungen und Betrieben der Gebietskörperschaft und der Gebietskörperschaft	0,00	0,00	0,00
2127	Nicht finanzierungswirksamer Transferertrag	0,00	0,00	0,00
213	**Finanzerträge**	**1.905,64**	**1.500,00**	**405,64**
2131	Erträge aus Zinsen	1.905,64	1.500,00	405,64
2132	Erträge aus Zinsen aus derivativen Finanzinstrumenten ohne Grundgeschäft	0,00	0,00	0,00
2133	Erträge aus Gewinnentnahmen von marktbestimmten Betrieben	0,00	0,00	0,00
2134	Sonstige Finanzerträge	0,00	0,00	0,00
2135	Erträge aus Dividenden/Gewinnausschüttungen	0,00	0,00	0,00
2136	Sonstige nicht finanzierungswirksame Finanzerträge	0,00	0,00	0,00
21	**Summe Erträge**	**2.806.330,95**	**2.580.100,00**	**226.230,95**
221	**Personalaufwand**	**0,00**	**0,00**	**0,00**
2211	Personalaufwand (Bezüge, Nebengeb., Mehrleistungen)	0,00	0,00	0,00
2212	Gesetzlicher und freiwilliger Sozialaufwand	0,00	0,00	0,00
2213	Sonstiger Personalaufwand	0,00	0,00	0,00
2214	Nicht finanzierungswirksamer Personalaufwand	0,00	0,00	0,00
222	**Sachaufwand (ohne Transferaufwand)**	**9.117,60**	**9.800,00**	**-682,40**
2221	Gebrauchs- und Verbrauchsgüter, Handelswaren	0,00	200,00	-200,00
2222	Verwaltungs- und Betriebsaufwand	0,00	0,00	0,00
2223	Leasing- und Mietaufwand	0,00	0,00	0,00
2224	Instandhaltung	0,00	0,00	0,00
2225	Sonstiger Sachaufwand	9.117,60	9.600,00	-482,40

Finanzwirtschaft (Gruppe 9)

MVAG	Mittelverwendungs- und aufbringungsgruppen (1. und 2. Ebene)	RA 2020	VA 2020	RA - VA
2226	Nicht finanzierungswirksamer Sachaufwand	0,00	0,00	0,00
223	**Transferaufwand (laufende Transfers und Kapitaltransfers)**	**12.685,80**	**15.000,00**	**-2.314,20**
2231	Transferaufwand an Träger des öffentlichen Rechts	12.685,80	15.000,00	-2.314,20
2232	Transferaufwand an Beteiligungen	0,00	0,00	0,00
2233	Transferaufwand an Unternehmen (mit Finanzunternehmen)	0,00	0,00	0,00
2234	Transferaufwand an Haushalte und Organisationen ohne Erwerbscharakter	0,00	0,00	0,00
2235	Transferaufwand an das Ausland	0,00	0,00	0,00
2236	Investitions- und Tilgungszuschüsse zwischen Unternehmungen und Betrieben der Gebietskörperschaft und der Gebietskörperschaft	0,00	0,00	0,00
2237	Nicht finanzierungswirksamer Transferaufwand	0,00	0,00	0,00
224	**Finanzaufwand**	**2.199,22**	**5.000,00**	**-2.800,78**
2241	Zinsen aus Finanzschulden, Finanzierungsleasing, Forderungskauf und derivativen Finanzinstrumenten mit Grundgeschäft	0,00	0,00	0,00
2242	Zinsen und sonstige Aufwendungen aus derivativen Finanzinstrumenten ohne Grundgeschäft	0,00	0,00	0,00
2243	Gewinnentnahmen von Unternehmungen und marktbestimmten Betrieben der Gebietskörperschaft (innerhalb der Gebietskörperscha	0,00	0,00	0,00
2244	Sonstiger Finanzaufwand	2.199,22	5.000,00	-2.800,78
2245	Nicht finanzierungswirksamer Finanzaufwand	0,00	0,00	0,00
22	**Summe Aufwendungen**	**24.002,62**	**29.800,00**	**-5.797,38**
SA0	**Saldo (0) Nettoergebnis (21 - 22)**	**2.782.328,33**	**2.550.300,00**	**232.028,33**
230	**Entnahmen von Haushaltsrücklagen**	**0,00**	**0,00**	**0,00**
2301	Entnahmen von Haushaltsrücklagen	0,00	0,00	0,00
240	**Zuweisung an Haushaltsrücklagen**	**0,00**	**0,00**	**0,00**
2401	Zuweisung an Haushaltsrücklagen	0,00	0,00	0,00
23	**Summe Haushaltsrücklagen**	**0,00**	**0,00**	**0,00**
SA00	**Nettoergebnis nach Zuweisung und Entnahmen von Haushaltsrücklagen (Saldo 0 +/- SU23)**	**2.782.328,33**	**2.550.300,00**	**232.028,33**

Finanzierungshaushalt Bereichsbudget 1. und 2. Ebene
(Anlage 1b)

Vertretungskörper und allgemeine Verwaltung (Gruppe 0)

MVAG	Mittelverwendungs- und aufbringungsgruppen (1. und 2. Ebene)	RA 2020	VA 2020	RA - VA
311	**Einzahlungen aus der operativen Verwaltungstätigkeit**	**108.562,65**	**186.600,00**	**-78.037,35**
3111	Einzahlungen aus eigenen Abgaben	0,00	0,00	0,00
3112	Einzahlungen aus Ertragsanteilen	0,00	0,00	0,00
3113	Einzahlungen aus Gebühren	0,00	0,00	0,00
3114	Einzahlungen aus Leistungen	99.119,15	176.900,00	-77.780,85
3115	Einzahlungen aus Besitz und wirtschaftlicher Tätigkeit	530,00	1.400,00	-870,00
3116	Einzahlungen aus Veräußerung von geringwertigen Wirtschaftsgütern (GWG) und sonstige Einzahlungen	8.913,50	8.300,00	613,50
312	**Einzahlungen aus Transfers (ohne Kapitaltransfers)**	**0,00**	**0,00**	**0,00**
3121	Transferzahlungen von Trägern des öffentlichen Rechts	0,00	0,00	0,00
3122	Transferzahlungen von Beteiligungen	0,00	0,00	0,00
3123	Transferzahlungen von Unternehmen (inkl. Finanzunternehmen)	0,00	0,00	0,00
3124	Transferzahlungen von Haushalte und Organisationen ohne Erwerbscharakter	0,00	0,00	0,00
3125	Transferzahlungen vom Ausland	0,00	0,00	0,00
3126	Investitions- und Tilgungszuschüsse zwischen Unternehmungen und Betrieben der Gebietskörperschaft und der Gebietskörperschaft	0,00	0,00	0,00
313	**Einzahlungen aus Finanzerträgen**	**0,00**	**0,00**	**0,00**
3131	Einzahlungen aus Zinserträgen	0,00	0,00	0,00
3133	Einzahlungen aus Gewinnentnahmen von marktbestimmten Betrieben	0,00	0,00	0,00
3134	Sonstige Einzahlungen aus Finanzerträgen	0,00	0,00	0,00
3135	Einzahlungen aus Dividenden/Gewinnausschüttungen	0,00	0,00	0,00
31	**Summe Einzahlungen operative Gebarung**	**108.562,65**	**186.600,00**	**-78.037,35**
321	**Auszahlungen aus Personalaufwand**	**218.932,14**	**240.700,00**	**-21.767,86**
3211	Auszahlungen für Personalaufwand Bezüge, Nebengebühren, und Mehrleistungsvergütungen)	175.401,57	189.900,00	-14.498,43
3212	Auszahlungen für gesetzliche und freiwillige Sozialaufwendungen	43.530,57	50.800,00	-7.269,43
3213	Auszahlungen aus sonstigem Personalaufwand	0,00	0,00	0,00
322	**Auszahlungen aus Sachaufwand (ohne Transferaufwand)**	**305.874,80**	**343.900,00**	**-38.025,20**
3221	Auszahlungen für Gebrauchs- und Verbrauchsgüter, Handelswaren	26.064,62	41.700,00	-15.635,38
3222	Auszahlungen für Verwaltungs- und Betriebsaufwand	31.143,99	42.400,00	-11.256,01
3223	Auszahlungen für Leasing- und Mietaufwand	0,00	0,00	0,00
3224	Auszahlungen für Instandhaltung	1.179,64	2.800,00	-1.620,36
3225	Sonstige Auszahlungen aus Sachaufwand	247.486,55	257.000,00	-9.513,45
323	**Auszahlungen aus Transfers (ohne Kapitaltransfers)**	**4.770,92**	**4.700,00**	**70,92**
3231	Transferzahlungen an Träger des öffentlichen Rechts	0,00	0,00	0,00
3232	Transferzahlungen an Beteiligungen	0,00	0,00	0,00
3233	Transferzahlungen an Unternehmen (inkl. Finanzunternehmen)	0,00	0,00	0,00

Vertretungskörper und allgemeine Verwaltung (Gruppe 0)

MVAG	Mittelverwendungs- und aufbringungsgruppen (1. und 2. Ebene)	RA 2020	VA 2020	RA - VA
3234	Transferzahlungen an Haushalte und Organisationen ohne Erwerbscharakter	4.770,92	4.700,00	70,92
3235	Transferzahlungen an das Ausland	0,00	0,00	0,00
3236	Investitions- und Tilgungszuschüsse zwischen Unternehmungen und Betrieben der Gebietskörperschaft und der Gebietskörperschaft	0,00	0,00	0,00
324	**Auszahlungen aus Finanzaufwand**	**0,00**	**0,00**	**0,00**
3241	Auszahlungen für Zinsaufwand, für Finanzierungsleasing, für Forderungskauf, für Finanzschulden und derivative Finanzinstrumente m	0,00	0,00	0,00
3242	Auszahlungen für Zinsen aus derivativen Finanzinstrumenten ohne Grundgeschäft	0,00	0,00	0,00
3243	Auszahlung aus Gewinnentnahmen von marktbestimmten Betrieben	0,00	0,00	0,00
3244	Sonstige Auszahlungen aus Finanzaufwendungen	0,00	0,00	0,00
32	**Summe Auszahlungen operative Gebarung**	**529.577,86**	**589.300,00**	**-59.722,14**
SA1	**Saldo (1) Geldfluss aus der Operativen Gebarung (31 – 32)**	**-421.015,21**	**-402.700,00**	**-18.315,21**
331	**Einzahlungen aus der Investitionstätigkeit**	**0,00**	**0,00**	**0,00**
3311	Einzahlungen aus der Veräußerung von immateriellem Vermögen	0,00	0,00	0,00
3312	Einzahlungen aus der Veräußerung von Grundstücken und Grundstückeinrichtungen	0,00	0,00	0,00
3313	Einzahlungen aus der Veräußerung von Gebäuden und Bauten	0,00	0,00	0,00
3314	Einzahlungen aus der Veräußerung von technischen Anlagen, Fahrzeuge und Maschinen	0,00	0,00	0,00
3315	Einzahlungen aus der Veräußerung von Amts-, Betriebs- und Geschäftsausstattung	0,00	0,00	0,00
3316	Einzahlungen aus der Veräußerung von Kulturgütern	0,00	0,00	0,00
3317	Einzahlungen aus der Veräußerung von Beteiligungen	0,00	0,00	0,00
332	**Einzahlungen aus der Rückzahlung von Darlehen sowie gewährten Vorschüssen**	**0,00**	**0,00**	**0,00**
3321	Einzahlungen aus Darlehen an Träger des öffentlichen Rechts	0,00	0,00	0,00
3322	Einzahlungen aus Darlehen an Beteiligungen	0,00	0,00	0,00
3323	Einzahlungen aus Darlehen an Unternehmen und Haushalte	0,00	0,00	0,00
3325	Einzahlungen aus Vorschüssen und Anzahlungen	0,00	0,00	0,00
333	**Einzahlungen aus Kapitaltransfers**	**0,00**	**0,00**	**0,00**
3331	Kapitaltransferzahlungen von Trägern des öffentlichen Rechts	0,00	0,00	0,00
3332	Kapitaltransferzahlungen von Beteiligungen	0,00	0,00	0,00
3333	Kapitaltransferzahlungen von Unternehmen	0,00	0,00	0,00
3334	Kapitaltransferzahlungen von Haushalten und Organisationen ohne Erwerbscharakter	0,00	0,00	0,00
3335	Kapitaltransferzahlungen vom Ausland	0,00	0,00	0,00
33	**Summe Einzahlungen investive Gebarung**	**0,00**	**0,00**	**0,00**
341	**Auszahlungen aus der Investitionstätigkeit**	**7.380,55**	**10.000,00**	**-2.619,45**
3411	Auszahlungen für den Erwerb von immateriellem Vermögen	0,00	0,00	0,00

Vertretungskörper und allgemeine Verwaltung (Gruppe 0)

MVAG	Mittelverwendungs- und aufbringungsgruppen (1. und 2. Ebene)	RA 2020	VA 2020	RA - VA
3412	Auszahlungen für den Erwerb von Grundstücken und Grundstückseinrichtungen	0,00	0,00	0,00
3413	Auszahlungen für den Erwerb von Gebäuden und Bauten	0,00	0,00	0,00
3414	Auszahlungen für den Erwerb von technischen Anlagen, Fahrzeuge und Maschinen	6.336,82	7.000,00	-663,18
3415	Auszahlungen für den Erwerb von Amts-, Betriebs- und Geschäftsausstattung	1.043,73	3.000,00	-1.956,27
3416	Auszahlungen für den Erwerb von Kulturgütern	0,00	0,00	0,00
3417	Auszahlungen für den Erwerb von Beteiligungen	0,00	0,00	0,00
342	**Auszahlungen von gewährten Darlehen sowie gewährten Vorschüssen**	**0,00**	**0,00**	**0,00**
3421	Auszahlung von Darlehen an Träger des öffentlichen Rechts	0,00	0,00	0,00
3422	Auszahlung von Darlehen an Beteiligungen	0,00	0,00	0,00
3423	Auszahlung von Darlehen an Unternehmen und Haushalte	0,00	0,00	0,00
3425	Auszahlungen von Vorschüssen und Anzahlungen	0,00	0,00	0,00
343	**Auszahlungen aus Kapitaltransfers**	**4.940,52**	**4.900,00**	**40,52**
3431	Kapitaltransferzahlungen an Träger des öffentlichen Rechts	0,00	0,00	0,00
3432	Kapitaltransferzahlungen an Beteiligungen	0,00	0,00	0,00
3433	Kapitaltransferzahlungen an Unternehmen (Finanzunternehmen)	4.940,52	4.900,00	40,52
3434	Kapitaltransferzahlungen an Haushalte und Organisationen ohne Erwerbscharakter	0,00	0,00	0,00
3435	Kapitaltransferzahlungen an das Ausland	0,00	0,00	0,00
34	**Summe Auszahlungen investive Gebarung**	**12.321,07**	**14.900,00**	**-2.578,93**
SA2	**Saldo (2) Geldfluss aus der Investiven Gebarung (33 – 34)**	**-12.321,07**	**-14.900,00**	**2.578,93**
SA3	**Saldo (3) Nettofinanzierungssaldo (Saldo 1 + Saldo 2)**	**-433.336,28**	**-417.600,00**	**-15.736,28**
351	**Einzahlungen aus der Aufnahme von Finanzschulden**	**0,00**	**0,00**	**0,00**
3511	Einzahlungen aus empfangenen Darlehen von öffentlichen Körperschaften und Rechtsträgern	0,00	0,00	0,00
3512	Einzahlungen aus empfangenen Darlehen von Beteiligungen	0,00	0,00	0,00
3513	Einzahlungen aus empfangenen Darlehen von Unternehmen und privaten Haushalten	0,00	0,00	0,00
3514	Einzahlungen aus Finanzschulden (Finanzunternehmen)	0,00	0,00	0,00
353	**Einzahlungen infolge eines Kapitaltausch bei derivativen Finanzinstrumenten mit Grundgeschäft**	**0,00**	**0,00**	**0,00**
3530	Einzahlungen infolge eines Kapitaltausch bei derivativen Finanzinstrumenten mit Grundgeschäft	0,00	0,00	0,00
355	**Einzahlungen aus dem Abgang von Finanzinstrumenten**	**0,00**	**0,00**	**0,00**
3550	Einzahlungen aus dem Abgang von Finanzinstrumenten	0,00	0,00	0,00
35	**Summe Einzahlungen aus der Finanzierungstätigkeit**	**0,00**	**0,00**	**0,00**
361	**Auszahlungen aus der Tilgung von Finanzschulden**	**0,00**	**0,00**	**0,00**

Vertretungskörper und allgemeine Verwaltung (Gruppe 0)

MVAG	Mittelverwendungs- und aufbringungsgruppen (1. und 2. Ebene)	RA 2020	VA 2020	RA - VA
3611	Auszahlungen aus empfangenen Darlehen von öffentlichen Körperschaften und Rechtsträgern	0,00	0,00	0,00
3612	Auszahlungen aus empfangenen Darlehen von Beteiligungen	0,00	0,00	0,00
3613	Auszahlungen aus empfangenen Darlehen von Unternehmen und privaten Haushalten	0,00	0,00	0,00
3614	Auszahlungen aus Finanzschulden	0,00	0,00	0,00
3615	Auszahlung aus der Rückzahlung von Leasingverbindlichkeiten	0,00	0,00	0,00
363	**Auszahlungen infolge eines Kapitaltausch bei derivativen Finanzinstrumenten mit Grundgeschäft**	**0,00**	**0,00**	**0,00**
3630	Auszahlungen infolge eines Kapitaltausch bei derivativen Finanzinstrumenten mit Grundgeschäft	0,00	0,00	0,00
365	**Auszahlungen für den Erwerb von Finanzinstrumenten**	**0,00**	**0,00**	**0,00**
3650	Auszahlungen für den Erwerb von Finanzinstrumenten	0,00	0,00	0,00
36	**Summe Auszahlungen aus der Finanzierungstätigkeit**	**0,00**	**0,00**	**0,00**
SA4	**Saldo (4) Geldfluss aus der Finanzierungstätigkeit (35 – 36)**	**0,00**	**0,00**	**0,00**
SA5	**Saldo (5) Geldfluss aus der voranschlagswirksamen Gebarung (Saldo 3 + Saldo 4)**	**-433.336,28**	**-417.600,00**	**-15.736,28**

Öffentliche Ordnung und Sicherheit (Gruppe 1)

MVAG	Mittelverwendungs- und aufbringungsgruppen (1. und 2. Ebene)	RA 2020	VA 2020	RA - VA
311	**Einzahlungen aus der operativen Verwaltungstätigkeit**	**52.784,31**	**171.800,00**	**-119.015,69**
3111	Einzahlungen aus eigenen Abgaben	0,00	0,00	0,00
3112	Einzahlungen aus Ertragsanteilen	0,00	0,00	0,00
3113	Einzahlungen aus Gebühren	0,00	0,00	0,00
3114	Einzahlungen aus Leistungen	2.132,89	0,00	2.132,89
3115	Einzahlungen aus Besitz und wirtschaftlicher Tätigkeit	210,00	500,00	-290,00
3116	Einzahlungen aus Veräußerung von geringwertigen Wirtschaftsgütern (GWG) und sonstige Einzahlungen	50.441,42	171.300,00	-120.858,58
312	**Einzahlungen aus Transfers (ohne Kapitaltransfers)**	**126.100,00**	**61.000,00**	**65.100,00**
3121	Transferzahlungen von Trägern des öffentlichen Rechts	126.100,00	61.000,00	65.100,00
3122	Transferzahlungen von Beteiligungen	0,00	0,00	0,00
3123	Transferzahlungen von Unternehmen (inkl. Finanzunternehmen)	0,00	0,00	0,00
3124	Transferzahlungen von Haushalte und Organisationen ohne Erwerbscharakter	0,00	0,00	0,00
3125	Transferzahlungen vom Ausland	0,00	0,00	0,00
3126	Investitions- und Tilgungszuschüsse zwischen Unternehmungen und Betrieben der Gebietskörperschaft und der Gebietskörperschaft	0,00	0,00	0,00
313	**Einzahlungen aus Finanzerträgen**	**0,00**	**0,00**	**0,00**
3131	Einzahlungen aus Zinserträgen	0,00	0,00	0,00
3133	Einzahlungen aus Gewinnentnahmen von marktbestimmten Betrieben	0,00	0,00	0,00
3134	Sonstige Einzahlungen aus Finanzerträgen	0,00	0,00	0,00
3135	Einzahlungen aus Dividenden/Gewinnausschüttungen	0,00	0,00	0,00
31	**Summe Einzahlungen operative Gebarung**	**178.884,31**	**232.800,00**	**-53.915,69**
321	**Auszahlungen aus Personalaufwand**	**0,00**	**0,00**	**0,00**
3211	Auszahlungen für Personalaufwand Bezüge, Nebengebühren, und Mehrleistungsvergütungen)	0,00	0,00	0,00
3212	Auszahlungen für gesetzliche und freiwillige Sozialaufwendungen	0,00	0,00	0,00
3213	Auszahlungen aus sonstigem Personalaufwand	0,00	0,00	0,00
322	**Auszahlungen aus Sachaufwand (ohne Transferaufwand)**	**67.304,67**	**33.100,00**	**34.204,67**
3221	Auszahlungen für Gebrauchs- und Verbrauchsgüter, Handelswaren	2.074,54	900,00	1.174,54
3222	Auszahlungen für Verwaltungs- und Betriebsaufwand	18.570,86	17.400,00	1.170,86
3223	Auszahlungen für Leasing- und Mietaufwand	0,00	0,00	0,00
3224	Auszahlungen für Instandhaltung	696,20	500,00	196,20
3225	Sonstige Auszahlungen aus Sachaufwand	45.963,07	14.300,00	31.663,07
323	**Auszahlungen aus Transfers (ohne Kapitaltransfers)**	**27.500,00**	**27.500,00**	**0,00**
3231	Transferzahlungen an Träger des öffentlichen Rechts	27.500,00	27.500,00	0,00
3232	Transferzahlungen an Beteiligungen	0,00	0,00	0,00
3233	Transferzahlungen an Unternehmen (inkl. Finanzunternehmen)	0,00	0,00	0,00

Öffentliche Ordnung und Sicherheit (Gruppe 1)

MVAG	Mittelverwendungs- und aufbringungsgruppen (1. und 2. Ebene)	RA 2020	VA 2020	RA - VA
3234	Transferzahlungen an Haushalte und Organisationen ohne Erwerbscharakter	0,00	0,00	0,00
3235	Transferzahlungen an das Ausland	0,00	0,00	0,00
3236	Investitions- und Tilgungszuschüsse zwischen Unternehmungen und Betrieben der Gebietskörperschaft und der Gebietskörperschaft	0,00	0,00	0,00
324	**Auszahlungen aus Finanzaufwand**	**0,00**	**0,00**	**0,00**
3241	Auszahlungen für Zinsaufwand, für Finanzierungsleasing, für Forderungskauf, für Finanzschulden und derivative Finanzinstrumente m	0,00	0,00	0,00
3242	Auszahlungen für Zinsen aus derivativen Finanzinstrumenten ohne Grundgeschäft	0,00	0,00	0,00
3243	Auszahlung aus Gewinnentnahmen von marktbestimmten Betrieben	0,00	0,00	0,00
3244	Sonstige Auszahlungen aus Finanzaufwendungen	0,00	0,00	0,00
32	**Summe Auszahlungen operative Gebarung**	**94.804,67**	**60.600,00**	**34.204,67**
SA1	**Saldo (1) Geldfluss aus der Operativen Gebarung (31 – 32)**	**84.079,64**	**172.200,00**	**-88.120,36**
331	**Einzahlungen aus der Investitionstätigkeit**	**0,00**	**0,00**	**0,00**
3311	Einzahlungen aus der Veräußerung von immateriellem Vermögen	0,00	0,00	0,00
3312	Einzahlungen aus der Veräußerung von Grundstücken und Grundstückeinrichtungen	0,00	0,00	0,00
3313	Einzahlungen aus der Veräußerung von Gebäuden und Bauten	0,00	0,00	0,00
3314	Einzahlungen aus der Veräußerung von technischen Anlagen, Fahrzeuge und Maschinen	0,00	0,00	0,00
3315	Einzahlungen aus der Veräußerung von Amts-, Betriebs- und Geschäftsausstattung	0,00	0,00	0,00
3316	Einzahlungen aus der Veräußerung von Kulturgütern	0,00	0,00	0,00
3317	Einzahlungen aus der Veräußerung von Beteiligungen	0,00	0,00	0,00
332	**Einzahlungen aus der Rückzahlung von Darlehen sowie gewährten Vorschüssen**	**0,00**	**0,00**	**0,00**
3321	Einzahlungen aus Darlehen an Träger des öffentlichen Rechts	0,00	0,00	0,00
3322	Einzahlungen aus Darlehen an Beteiligungen	0,00	0,00	0,00
3323	Einzahlungen aus Darlehen an Unternehmen und Haushalte	0,00	0,00	0,00
3325	Einzahlungen aus Vorschüssen und Anzahlungen	0,00	0,00	0,00
333	**Einzahlungen aus Kapitaltransfers**	**145.582,40**	**10.900,00**	**134.682,40**
3331	Kapitaltransferzahlungen von Trägern des öffentlichen Rechts	145.582,40	10.900,00	134.682,40
3332	Kapitaltransferzahlungen von Beteiligungen	0,00	0,00	0,00
3333	Kapitaltransferzahlungen von Unternehmen	0,00	0,00	0,00
3334	Kapitaltransferzahlungen von Haushalten und Organisationen ohne Erwerbscharakter	0,00	0,00	0,00
3335	Kapitaltransferzahlungen vom Ausland	0,00	0,00	0,00
33	**Summe Einzahlungen investive Gebarung**	**145.582,40**	**10.900,00**	**134.682,40**
341	**Auszahlungen aus der Investitionstätigkeit**	**242.458,53**	**231.100,00**	**11.358,53**
3411	Auszahlungen für den Erwerb von immateriellem Vermögen	0,00	0,00	0,00

Öffentliche Ordnung und Sicherheit (Gruppe 1)

MVAG	Mittelverwendungs- und aufbringungsgruppen (1. und 2. Ebene)	RA 2020	VA 2020	RA - VA
3412	Auszahlungen für den Erwerb von Grundstücken und Grundstückseinrichtungen	0,00	0,00	0,00
3413	Auszahlungen für den Erwerb von Gebäuden und Bauten	103.376,13	92.000,00	11.376,13
3414	Auszahlungen für den Erwerb von technischen Anlagen, Fahrzeuge und Maschinen	139.082,40	139.100,00	-17,60
3415	Auszahlungen für den Erwerb von Amts-, Betriebs- und Geschäftsausstattung	0,00	0,00	0,00
3416	Auszahlungen für den Erwerb von Kulturgütern	0,00	0,00	0,00
3417	Auszahlungen für den Erwerb von Beteiligungen	0,00	0,00	0,00
342	**Auszahlungen von gewährten Darlehen sowie gewährten Vorschüssen**	**0,00**	**0,00**	**0,00**
3421	Auszahlung von Darlehen an Träger des öffentlichen Rechts	0,00	0,00	0,00
3422	Auszahlung von Darlehen an Beteiligungen	0,00	0,00	0,00
3423	Auszahlung von Darlehen an Unternehmen und Haushalte	0,00	0,00	0,00
3425	Auszahlungen von Vorschüssen und Anzahlungen	0,00	0,00	0,00
343	**Auszahlungen aus Kapitaltransfers**	**699,60**	**700,00**	**-0,40**
3431	Kapitaltransferzahlungen an Träger des öffentlichen Rechts	699,60	700,00	-0,40
3432	Kapitaltransferzahlungen an Beteiligungen	0,00	0,00	0,00
3433	Kapitaltransferzahlungen an Unternehmen (Finanzunternehmen)	0,00	0,00	0,00
3434	Kapitaltransferzahlungen an Haushalte und Organisationen ohne Erwerbscharakter	0,00	0,00	0,00
3435	Kapitaltransferzahlungen an das Ausland	0,00	0,00	0,00
34	**Summe Auszahlungen investive Gebarung**	**243.158,13**	**231.800,00**	**11.358,13**
SA2	**Saldo (2) Geldfluss aus der Investiven Gebarung (33 – 34)**	**-97.575,73**	**-220.900,00**	**123.324,27**
SA3	**Saldo (3) Nettofinanzierungssaldo (Saldo 1 + Saldo 2)**	**-13.496,09**	**-48.700,00**	**35.203,91**
351	**Einzahlungen aus der Aufnahme von Finanzschulden**	**0,00**	**0,00**	**0,00**
3511	Einzahlungen aus empfangenen Darlehen von öffentlichen Körperschaften und Rechtsträgern	0,00	0,00	0,00
3512	Einzahlungen aus empfangenen Darlehen von Beteiligungen	0,00	0,00	0,00
3513	Einzahlungen aus empfangenen Darlehen von Unternehmen und privaten Haushalten	0,00	0,00	0,00
3514	Einzahlungen aus Finanzschulden (Finanzunternehmen)	0,00	0,00	0,00
353	**Einzahlungen infolge eines Kapitaltausch bei derivativen Finanzinstrumenten mit Grundgeschäft**	**0,00**	**0,00**	**0,00**
3530	Einzahlungen infolge eines Kapitaltausch bei derivativen Finanzinstrumenten mit Grundgeschäft	0,00	0,00	0,00
355	**Einzahlungen aus dem Abgang von Finanzinstrumenten**	**0,00**	**0,00**	**0,00**
3550	Einzahlungen aus dem Abgang von Finanzinstrumenten	0,00	0,00	0,00
35	**Summe Einzahlungen aus der Finanzierungstätigkeit**	**0,00**	**0,00**	**0,00**
361	**Auszahlungen aus der Tilgung von Finanzschulden**	**0,00**	**0,00**	**0,00**

Öffentliche Ordnung und Sicherheit (Gruppe 1)

MVAG	Mittelverwendungs- und aufbringungsgruppen (1. und 2. Ebene)	RA 2020	VA 2020	RA - VA
3611	Auszahlungen aus empfangenen Darlehen von öffentlichen Körperschaften und Rechtsträgern	0,00	0,00	0,00
3612	Auszahlungen aus empfangenen Darlehen von Beteiligungen	0,00	0,00	0,00
3613	Auszahlungen aus empfangenen Darlehen von Unternehmen und privaten Haushalten	0,00	0,00	0,00
3614	Auszahlungen aus Finanzschulden	0,00	0,00	0,00
3615	Auszahlung aus der Rückzahlung von Leasingverbindlichkeiten	0,00	0,00	0,00
363	**Auszahlungen infolge eines Kapitaltausch bei derivativen Finanzinstrumenten mit Grundgeschäft**	**0,00**	**0,00**	**0,00**
3630	Auszahlungen infolge eines Kapitaltausch bei derivativen Finanzinstrumenten mit Grundgeschäft	0,00	0,00	0,00
365	**Auszahlungen für den Erwerb von Finanzinstrumenten**	**0,00**	**0,00**	**0,00**
3650	Auszahlungen für den Erwerb von Finanzinstrumenten	0,00	0,00	0,00
36	**Summe Auszahlungen aus der Finanzierungstätigkeit**	**0,00**	**0,00**	**0,00**
SA4	**Saldo (4) Geldfluss aus der Finanzierungstätigkeit (35 – 36)**	**0,00**	**0,00**	**0,00**
SA5	**Saldo (5) Geldfluss aus der voranschlagswirksamen Gebarung (Saldo 3 + Saldo 4)**	**-13.496,09**	**-48.700,00**	**35.203,91**

Unterricht, Erziehung, Sport und Wissenschaft (Gruppe 2)

MVAG	Mittelverwendungs- und aufbringungsgruppen (1. und 2. Ebene)	RA 2020	VA 2020	RA - VA
311	**Einzahlungen aus der operativen Verwaltungstätigkeit**	**24.950,00**	**24.400,00**	**550,00**
3111	Einzahlungen aus eigenen Abgaben	0,00	0,00	0,00
3112	Einzahlungen aus Ertragsanteilen	0,00	0,00	0,00
3113	Einzahlungen aus Gebühren	0,00	0,00	0,00
3114	Einzahlungen aus Leistungen	17.665,01	18.500,00	-834,99
3115	Einzahlungen aus Besitz und wirtschaftlicher Tätigkeit	1.200,00	900,00	300,00
3116	Einzahlungen aus Veräußerung von geringwertigen Wirtschaftsgütern (GWG) und sonstige Einzahlungen	6.084,99	5.000,00	1.084,99
312	**Einzahlungen aus Transfers (ohne Kapitaltransfers)**	**17.507,21**	**18.000,00**	**-492,79**
3121	Transferzahlungen von Trägern des öffentlichen Rechts	13.084,44	14.000,00	-915,56
3122	Transferzahlungen von Beteiligungen	0,00	0,00	0,00
3123	Transferzahlungen von Unternehmen (inkl. Finanzunternehmen)	4.422,77	4.000,00	422,77
3124	Transferzahlungen von Haushalte und Organisationen ohne Erwerbscharakter	0,00	0,00	0,00
3125	Transferzahlungen vom Ausland	0,00	0,00	0,00
3126	Investitions- und Tilgungszuschüsse zwischen Unternehmungen und Betrieben der Gebietskörperschaft und der Gebietskörperschaft	0,00	0,00	0,00
313	**Einzahlungen aus Finanzerträgen**	**0,00**	**0,00**	**0,00**
3131	Einzahlungen aus Zinserträgen	0,00	0,00	0,00
3133	Einzahlungen aus Gewinnentnahmen von marktbestimmten Betrieben	0,00	0,00	0,00
3134	Sonstige Einzahlungen aus Finanzerträgen	0,00	0,00	0,00
3135	Einzahlungen aus Dividenden/Gewinnausschüttungen	0,00	0,00	0,00
31	**Summe Einzahlungen operative Gebarung**	**42.457,21**	**42.400,00**	**57,21**
321	**Auszahlungen aus Personalaufwand**	**268.685,09**	**249.200,00**	**19.485,09**
3211	Auszahlungen für Personalaufwand Bezüge, Nebengebühren, und Mehrleistungsvergütungen)	213.102,95	192.800,00	20.302,95
3212	Auszahlungen für gesetzliche und freiwillige Sozialaufwendungen	55.582,14	56.400,00	-817,86
3213	Auszahlungen aus sonstigem Personalaufwand	0,00	0,00	0,00
322	**Auszahlungen aus Sachaufwand (ohne Transferaufwand)**	**162.260,91**	**220.700,00**	**-58.439,09**
3221	Auszahlungen für Gebrauchs- und Verbrauchsgüter, Handelswaren	46.082,17	58.100,00	-12.017,83
3222	Auszahlungen für Verwaltungs- und Betriebsaufwand	42.421,75	51.800,00	-9.378,25
3223	Auszahlungen für Leasing- und Mietaufwand	0,00	0,00	0,00
3224	Auszahlungen für Instandhaltung	25.047,26	51.600,00	-26.552,74
3225	Sonstige Auszahlungen aus Sachaufwand	48.709,73	59.200,00	-10.490,27
323	**Auszahlungen aus Transfers (ohne Kapitaltransfers)**	**194.927,30**	**193.900,00**	**1.027,30**
3231	Transferzahlungen an Träger des öffentlichen Rechts	188.510,09	187.100,00	1.410,09
3232	Transferzahlungen an Beteiligungen	0,00	0,00	0,00
3233	Transferzahlungen an Unternehmen (inkl. Finanzunternehmen)	0,00	0,00	0,00

Unterricht, Erziehung, Sport und Wissenschaft (Gruppe 2)

MVAG	Mittelverwendungs- und aufbringungsgruppen (1. und 2. Ebene)	RA 2020	VA 2020	RA - VA
3234	Transferzahlungen an Haushalte und Organisationen ohne Erwerbscharakter	6.417,21	6.800,00	-382,79
3235	Transferzahlungen an das Ausland	0,00	0,00	0,00
3236	Investitions- und Tilgungszuschüsse zwischen Unternehmungen und Betrieben der Gebietskörperschaft und der Gebietskörperschaft	0,00	0,00	0,00
324	**Auszahlungen aus Finanzaufwand**	**1.497,34**	**2.000,00**	**-502,66**
3241	Auszahlungen für Zinsaufwand, für Finanzierungsleasing, für Forderungskauf, für Finanzschulden und derivative Finanzinstrumente m	1.497,34	2.000,00	-502,66
3242	Auszahlungen für Zinsen aus derivativen Finanzinstrumenten ohne Grundgeschäft	0,00	0,00	0,00
3243	Auszahlung aus Gewinnentnahmen von marktbestimmten Betrieben	0,00	0,00	0,00
3244	Sonstige Auszahlungen aus Finanzaufwendungen	0,00	0,00	0,00
32	**Summe Auszahlungen operative Gebarung**	**627.370,64**	**665.800,00**	**-38.429,36**
SA1	**Saldo (1) Geldfluss aus der Operativen Gebarung (31 – 32)**	**-584.913,43**	**-623.400,00**	**38.486,57**
331	**Einzahlungen aus der Investitionstätigkeit**	**0,00**	**0,00**	**0,00**
3311	Einzahlungen aus der Veräußerung von immateriellem Vermögen	0,00	0,00	0,00
3312	Einzahlungen aus der Veräußerung von Grundstücken und Grundstückeinrichtungen	0,00	0,00	0,00
3313	Einzahlungen aus der Veräußerung von Gebäuden und Bauten	0,00	0,00	0,00
3314	Einzahlungen aus der Veräußerung von technischen Anlagen, Fahrzeuge und Maschinen	0,00	0,00	0,00
3315	Einzahlungen aus der Veräußerung von Amts-, Betriebs- und Geschäftsausstattung	0,00	0,00	0,00
3316	Einzahlungen aus der Veräußerung von Kulturgütern	0,00	0,00	0,00
3317	Einzahlungen aus der Veräußerung von Beteiligungen	0,00	0,00	0,00
332	**Einzahlungen aus der Rückzahlung von Darlehen sowie gewährten Vorschüssen**	**0,00**	**0,00**	**0,00**
3321	Einzahlungen aus Darlehen an Träger des öffentlichen Rechts	0,00	0,00	0,00
3322	Einzahlungen aus Darlehen an Beteiligungen	0,00	0,00	0,00
3323	Einzahlungen aus Darlehen an Unternehmen und Haushalte	0,00	0,00	0,00
3325	Einzahlungen aus Vorschüssen und Anzahlungen	0,00	0,00	0,00
333	**Einzahlungen aus Kapitaltransfers**	**0,00**	**0,00**	**0,00**
3331	Kapitaltransferzahlungen von Trägern des öffentlichen Rechts	0,00	0,00	0,00
3332	Kapitaltransferzahlungen von Beteiligungen	0,00	0,00	0,00
3333	Kapitaltransferzahlungen von Unternehmen	0,00	0,00	0,00
3334	Kapitaltransferzahlungen von Haushalten und Organisationen ohne Erwerbscharakter	0,00	0,00	0,00
3335	Kapitaltransferzahlungen vom Ausland	0,00	0,00	0,00
33	**Summe Einzahlungen investive Gebarung**	**0,00**	**0,00**	**0,00**
341	**Auszahlungen aus der Investitionstätigkeit**	**5.170,26**	**10.500,00**	**-5.329,74**
3411	Auszahlungen für den Erwerb von immateriellem Vermögen	0,00	0,00	0,00

Unterricht, Erziehung, Sport und Wissenschaft (Gruppe 2)

MVAG	Mittelverwendungs- und aufbringungsgruppen (1. und 2. Ebene)	RA 2020	VA 2020	RA - VA
3412	Auszahlungen für den Erwerb von Grundstücken und Grundstückseinrichtungen	0,00	0,00	0,00
3413	Auszahlungen für den Erwerb von Gebäuden und Bauten	0,00	0,00	0,00
3414	Auszahlungen für den Erwerb von technischen Anlagen, Fahrzeuge und Maschinen	0,00	0,00	0,00
3415	Auszahlungen für den Erwerb von Amts-, Betriebs- und Geschäftsausstattung	5.170,26	10.500,00	-5.329,74
3416	Auszahlungen für den Erwerb von Kulturgütern	0,00	0,00	0,00
3417	Auszahlungen für den Erwerb von Beteiligungen	0,00	0,00	0,00
342	**Auszahlungen von gewährten Darlehen sowie gewährten Vorschüssen**	**0,00**	**0,00**	**0,00**
3421	Auszahlung von Darlehen an Träger des öffentlichen Rechts	0,00	0,00	0,00
3422	Auszahlung von Darlehen an Beteiligungen	0,00	0,00	0,00
3423	Auszahlung von Darlehen an Unternehmen und Haushalte	0,00	0,00	0,00
3425	Auszahlungen von Vorschüssen und Anzahlungen	0,00	0,00	0,00
343	**Auszahlungen aus Kapitaltransfers**	**0,00**	**0,00**	**0,00**
3431	Kapitaltransferzahlungen an Träger des öffentlichen Rechts	0,00	0,00	0,00
3432	Kapitaltransferzahlungen an Beteiligungen	0,00	0,00	0,00
3433	Kapitaltransferzahlungen an Unternehmen (Finanzunternehmen)	0,00	0,00	0,00
3434	Kapitaltransferzahlungen an Haushalte und Organisationen ohne Erwerbscharakter	0,00	0,00	0,00
3435	Kapitaltransferzahlungen an das Ausland	0,00	0,00	0,00
34	**Summe Auszahlungen investive Gebarung**	**5.170,26**	**10.500,00**	**-5.329,74**
SA2	**Saldo (2) Geldfluss aus der Investiven Gebarung (33 – 34)**	**-5.170,26**	**-10.500,00**	**5.329,74**
SA3	**Saldo (3) Nettofinanzierungssaldo (Saldo 1 + Saldo 2)**	**-590.083,69**	**-633.900,00**	**43.816,31**
351	**Einzahlungen aus der Aufnahme von Finanzschulden**	**0,00**	**0,00**	**0,00**
3511	Einzahlungen aus empfangenen Darlehen von öffentlichen Körperschaften und Rechtsträgern	0,00	0,00	0,00
3512	Einzahlungen aus empfangenen Darlehen von Beteiligungen	0,00	0,00	0,00
3513	Einzahlungen aus empfangenen Darlehen von Unternehmen und privaten Haushalten	0,00	0,00	0,00
3514	Einzahlungen aus Finanzschulden (Finanzunternehmen)	0,00	0,00	0,00
353	**Einzahlungen infolge eines Kapitaltausch bei derivativen Finanzinstrumenten mit Grundgeschäft**	**0,00**	**0,00**	**0,00**
3530	Einzahlungen infolge eines Kapitaltausch bei derivativen Finanzinstrumenten mit Grundgeschäft	0,00	0,00	0,00
355	**Einzahlungen aus dem Abgang von Finanzinstrumenten**	**0,00**	**0,00**	**0,00**
3550	Einzahlungen aus dem Abgang von Finanzinstrumenten	0,00	0,00	0,00
35	**Summe Einzahlungen aus der Finanzierungstätigkeit**	**0,00**	**0,00**	**0,00**
361	**Auszahlungen aus der Tilgung von Finanzschulden**	**109.212,28**	**109.100,00**	**112,28**

Unterricht, Erziehung, Sport und Wissenschaft (Gruppe 2)

MVAG	Mittelverwendungs- und aufbringungsgruppen (1. und 2. Ebene)	RA 2020	VA 2020	RA - VA
3611	Auszahlungen aus empfangenen Darlehen von öffentlichen Körperschaften und Rechtsträgern	0,00	0,00	0,00
3612	Auszahlungen aus empfangenen Darlehen von Beteiligungen	0,00	0,00	0,00
3613	Auszahlungen aus empfangenen Darlehen von Unternehmen und privaten Haushalten	0,00	0,00	0,00
3614	Auszahlungen aus Finanzschulden	109.212,28	109.100,00	112,28
3615	Auszahlung aus der Rückzahlung von Leasingverbindlichkeiten	0,00	0,00	0,00
363	**Auszahlungen infolge eines Kapitaltausch bei derivativen Finanzinstrumenten mit Grundgeschäft**	**0,00**	**0,00**	**0,00**
3630	Auszahlungen infolge eines Kapitaltausch bei derivativen Finanzinstrumenten mit Grundgeschäft	0,00	0,00	0,00
365	**Auszahlungen für den Erwerb von Finanzinstrumenten**	**0,00**	**0,00**	**0,00**
3650	Auszahlungen für den Erwerb von Finanzinstrumenten	0,00	0,00	0,00
36	**Summe Auszahlungen aus der Finanzierungstätigkeit**	**109.212,28**	**109.100,00**	**112,28**
SA4	**Saldo (4) Geldfluss aus der Finanzierungstätigkeit (35 – 36)**	**-109.212,28**	**-109.100,00**	**-112,28**
SA5	**Saldo (5) Geldfluss aus der voranschlagswirksamen Gebarung (Saldo 3 + Saldo 4)**	**-699.295,97**	**-743.000,00**	**43.704,03**

Kunst, Kultur und Kultus (Gruppe 3)

MVAG	Mittelverwendungs- und aufbringungsgruppen (1. und 2. Ebene)	RA 2020	VA 2020	RA - VA
311	**Einzahlungen aus der operativen Verwaltungstätigkeit**	**0,00**	**1.700,00**	**-1.700,00**
3111	Einzahlungen aus eigenen Abgaben	0,00	0,00	0,00
3112	Einzahlungen aus Ertragsanteilen	0,00	0,00	0,00
3113	Einzahlungen aus Gebühren	0,00	0,00	0,00
3114	Einzahlungen aus Leistungen	0,00	100,00	-100,00
3115	Einzahlungen aus Besitz und wirtschaftlicher Tätigkeit	0,00	0,00	0,00
3116	Einzahlungen aus Veräußerung von geringwertigen Wirtschaftsgütern (GWG) und sonstige Einzahlungen	0,00	1.600,00	-1.600,00
312	**Einzahlungen aus Transfers (ohne Kapitaltransfers)**	**0,00**	**0,00**	**0,00**
3121	Transferzahlungen von Trägern des öffentlichen Rechts	0,00	0,00	0,00
3122	Transferzahlungen von Beteiligungen	0,00	0,00	0,00
3123	Transferzahlungen von Unternehmen (inkl. Finanzunternehmen)	0,00	0,00	0,00
3124	Transferzahlungen von Haushalte und Organisationen ohne Erwerbscharakter	0,00	0,00	0,00
3125	Transferzahlungen vom Ausland	0,00	0,00	0,00
3126	Investitions- und Tilgungszuschüsse zwischen Unternehmungen und Betrieben der Gebietskörperschaft und der Gebietskörperschaft	0,00	0,00	0,00
313	**Einzahlungen aus Finanzerträgen**	**0,00**	**0,00**	**0,00**
3131	Einzahlungen aus Zinserträgen	0,00	0,00	0,00
3133	Einzahlungen aus Gewinnentnahmen von marktbestimmten Betrieben	0,00	0,00	0,00
3134	Sonstige Einzahlungen aus Finanzerträgen	0,00	0,00	0,00
3135	Einzahlungen aus Dividenden/Gewinnausschüttungen	0,00	0,00	0,00
31	**Summe Einzahlungen operative Gebarung**	**0,00**	**1.700,00**	**-1.700,00**
321	**Auszahlungen aus Personalaufwand**	**0,00**	**0,00**	**0,00**
3211	Auszahlungen für Personalaufwand Bezüge, Nebengebühren, und Mehrleistungsvergütungen)	0,00	0,00	0,00
3212	Auszahlungen für gesetzliche und freiwillige Sozialaufwendungen	0,00	0,00	0,00
3213	Auszahlungen aus sonstigem Personalaufwand	0,00	0,00	0,00
322	**Auszahlungen aus Sachaufwand (ohne Transferaufwand)**	**9.575,45**	**10.300,00**	**-724,55**
3221	Auszahlungen für Gebrauchs- und Verbrauchsgüter, Handelswaren	0,00	0,00	0,00
3222	Auszahlungen für Verwaltungs- und Betriebsaufwand	365,00	400,00	-35,00
3223	Auszahlungen für Leasing- und Mietaufwand	0,00	0,00	0,00
3224	Auszahlungen für Instandhaltung	317,64	300,00	17,64
3225	Sonstige Auszahlungen aus Sachaufwand	8.892,81	9.600,00	-707,19
323	**Auszahlungen aus Transfers (ohne Kapitaltransfers)**	**113.268,99**	**115.200,00**	**-1.931,01**
3231	Transferzahlungen an Träger des öffentlichen Rechts	112.060,51	112.100,00	-39,49
3232	Transferzahlungen an Beteiligungen	0,00	0,00	0,00
3233	Transferzahlungen an Unternehmen (inkl. Finanzunternehmen)	0,00	0,00	0,00

Kunst, Kultur und Kultus (Gruppe 3)

MVAG	Mittelverwendungs- und aufbringungsgruppen (1. und 2. Ebene)	RA 2020	VA 2020	RA - VA
3234	Transferzahlungen an Haushalte und Organisationen ohne Erwerbscharakter	1.208,48	3.100,00	-1.891,52
3235	Transferzahlungen an das Ausland	0,00	0,00	0,00
3236	Investitions- und Tilgungszuschüsse zwischen Unternehmungen und Betrieben der Gebietskörperschaft und der Gebietskörperschaft	0,00	0,00	0,00
324	**Auszahlungen aus Finanzaufwand**	**0,00**	**0,00**	**0,00**
3241	Auszahlungen für Zinsaufwand, für Finanzierungsleasing, für Forderungskauf, für Finanzschulden und derivative Finanzinstrumente m	0,00	0,00	0,00
3242	Auszahlungen für Zinsen aus derivativen Finanzinstrumenten ohne Grundgeschäft	0,00	0,00	0,00
3243	Auszahlung aus Gewinnentnahmen von marktbestimmten Betrieben	0,00	0,00	0,00
3244	Sonstige Auszahlungen aus Finanzaufwendungen	0,00	0,00	0,00
32	**Summe Auszahlungen operative Gebarung**	**122.844,44**	**125.500,00**	**-2.655,56**
SA1	**Saldo (1) Geldfluss aus der Operativen Gebarung (31 – 32)**	**-122.844,44**	**-123.800,00**	**955,56**
331	**Einzahlungen aus der Investitionstätigkeit**	**0,00**	**0,00**	**0,00**
3311	Einzahlungen aus der Veräußerung von immateriellem Vermögen	0,00	0,00	0,00
3312	Einzahlungen aus der Veräußerung von Grundstücken und Grundstückeinrichtungen	0,00	0,00	0,00
3313	Einzahlungen aus der Veräußerung von Gebäuden und Bauten	0,00	0,00	0,00
3314	Einzahlungen aus der Veräußerung von technischen Anlagen, Fahrzeuge und Maschinen	0,00	0,00	0,00
3315	Einzahlungen aus der Veräußerung von Amts-, Betriebs- und Geschäftsausstattung	0,00	0,00	0,00
3316	Einzahlungen aus der Veräußerung von Kulturgütern	0,00	0,00	0,00
3317	Einzahlungen aus der Veräußerung von Beteiligungen	0,00	0,00	0,00
332	**Einzahlungen aus der Rückzahlung von Darlehen sowie gewährten Vorschüssen**	**0,00**	**0,00**	**0,00**
3321	Einzahlungen aus Darlehen an Träger des öffentlichen Rechts	0,00	0,00	0,00
3322	Einzahlungen aus Darlehen an Beteiligungen	0,00	0,00	0,00
3323	Einzahlungen aus Darlehen an Unternehmen und Haushalte	0,00	0,00	0,00
3325	Einzahlungen aus Vorschüssen und Anzahlungen	0,00	0,00	0,00
333	**Einzahlungen aus Kapitaltransfers**	**0,00**	**0,00**	**0,00**
3331	Kapitaltransferzahlungen von Trägern des öffentlichen Rechts	0,00	0,00	0,00
3332	Kapitaltransferzahlungen von Beteiligungen	0,00	0,00	0,00
3333	Kapitaltransferzahlungen von Unternehmen	0,00	0,00	0,00
3334	Kapitaltransferzahlungen von Haushalten und Organisationen ohne Erwerbscharakter	0,00	0,00	0,00
3335	Kapitaltransferzahlungen vom Ausland	0,00	0,00	0,00
33	**Summe Einzahlungen investive Gebarung**	**0,00**	**0,00**	**0,00**
341	**Auszahlungen aus der Investitionstätigkeit**	**0,00**	**0,00**	**0,00**
3411	Auszahlungen für den Erwerb von immateriellem Vermögen	0,00	0,00	0,00

Kunst, Kultur und Kultus (Gruppe 3)

MVAG	Mittelverwendungs- und aufbringungsgruppen (1. und 2. Ebene)	RA 2020	VA 2020	RA - VA
3412	Auszahlungen für den Erwerb von Grundstücken und Grundstückseinrichtungen	0,00	0,00	0,00
3413	Auszahlungen für den Erwerb von Gebäuden und Bauten	0,00	0,00	0,00
3414	Auszahlungen für den Erwerb von technischen Anlagen, Fahrzeuge und Maschinen	0,00	0,00	0,00
3415	Auszahlungen für den Erwerb von Amts-, Betriebs- und Geschäftsausstattung	0,00	0,00	0,00
3416	Auszahlungen für den Erwerb von Kulturgütern	0,00	0,00	0,00
3417	Auszahlungen für den Erwerb von Beteiligungen	0,00	0,00	0,00
342	**Auszahlungen von gewährten Darlehen sowie gewährten Vorschüssen**	**0,00**	**0,00**	**0,00**
3421	Auszahlung von Darlehen an Träger des öffentlichen Rechts	0,00	0,00	0,00
3422	Auszahlung von Darlehen an Beteiligungen	0,00	0,00	0,00
3423	Auszahlung von Darlehen an Unternehmen und Haushalte	0,00	0,00	0,00
3425	Auszahlungen von Vorschüssen und Anzahlungen	0,00	0,00	0,00
343	**Auszahlungen aus Kapitaltransfers**	**2.269,95**	**2.800,00**	**-530,05**
3431	Kapitaltransferzahlungen an Träger des öffentlichen Rechts	0,00	0,00	0,00
3432	Kapitaltransferzahlungen an Beteiligungen	0,00	0,00	0,00
3433	Kapitaltransferzahlungen an Unternehmen (Finanzunternehmen)	0,00	0,00	0,00
3434	Kapitaltransferzahlungen an Haushalte und Organisationen ohne Erwerbscharakter	2.269,95	2.800,00	-530,05
3435	Kapitaltransferzahlungen an das Ausland	0,00	0,00	0,00
34	**Summe Auszahlungen investive Gebarung**	**2.269,95**	**2.800,00**	**-530,05**
SA2	**Saldo (2) Geldfluss aus der Investiven Gebarung (33 – 34)**	**-2.269,95**	**-2.800,00**	**530,05**
SA3	**Saldo (3) Nettofinanzierungssaldo (Saldo 1 + Saldo 2)**	**-125.114,39**	**-126.600,00**	**1.485,61**
351	**Einzahlungen aus der Aufnahme von Finanzschulden**	**0,00**	**0,00**	**0,00**
3511	Einzahlungen aus empfangenen Darlehen von öffentlichen Körperschaften und Rechtsträgern	0,00	0,00	0,00
3512	Einzahlungen aus empfangenen Darlehen von Beteiligungen	0,00	0,00	0,00
3513	Einzahlungen aus empfangenen Darlehen von Unternehmen und privaten Haushalten	0,00	0,00	0,00
3514	Einzahlungen aus Finanzschulden (Finanzunternehmen)	0,00	0,00	0,00
353	**Einzahlungen infolge eines Kapitaltausch bei derivativen Finanzinstrumenten mit Grundgeschäft**	**0,00**	**0,00**	**0,00**
3530	Einzahlungen infolge eines Kapitaltausch bei derivativen Finanzinstrumenten mit Grundgeschäft	0,00	0,00	0,00
355	**Einzahlungen aus dem Abgang von Finanzinstrumenten**	**0,00**	**0,00**	**0,00**
3550	Einzahlungen aus dem Abgang von Finanzinstrumenten	0,00	0,00	0,00
35	**Summe Einzahlungen aus der Finanzierungstätigkeit**	**0,00**	**0,00**	**0,00**
361	**Auszahlungen aus der Tilgung von Finanzschulden**	**0,00**	**0,00**	**0,00**

Kunst, Kultur und Kultus (Gruppe 3)

MVAG	Mittelverwendungs- und aufbringungsgruppen (1. und 2. Ebene)	RA 2020	VA 2020	RA - VA
3611	Auszahlungen aus empfangenen Darlehen von öffentlichen Körperschaften und Rechtsträgern	0,00	0,00	0,00
3612	Auszahlungen aus empfangenen Darlehen von Beteiligungen	0,00	0,00	0,00
3613	Auszahlungen aus empfangenen Darlehen von Unternehmen und privaten Haushalten	0,00	0,00	0,00
3614	Auszahlungen aus Finanzschulden	0,00	0,00	0,00
3615	Auszahlung aus der Rückzahlung von Leasingverbindlichkeiten	0,00	0,00	0,00
363	**Auszahlungen infolge eines Kapitaltausch bei derivativen Finanzinstrumenten mit Grundgeschäft**	**0,00**	**0,00**	**0,00**
3630	Auszahlungen infolge eines Kapitaltausch bei derivativen Finanzinstrumenten mit Grundgeschäft	0,00	0,00	0,00
365	**Auszahlungen für den Erwerb von Finanzinstrumenten**	**0,00**	**0,00**	**0,00**
3650	Auszahlungen für den Erwerb von Finanzinstrumenten	0,00	0,00	0,00
36	**Summe Auszahlungen aus der Finanzierungstätigkeit**	**0,00**	**0,00**	**0,00**
SA4	**Saldo (4) Geldfluss aus der Finanzierungstätigkeit (35 – 36)**	**0,00**	**0,00**	**0,00**
SA5	**Saldo (5) Geldfluss aus der voranschlagswirksamen Gebarung (Saldo 3 + Saldo 4)**	**-125.114,39**	**-126.600,00**	**1.485,61**

Soziale Wohlfahrt und Wohnbauförderung (Gruppe 4)

MVAG	Mittelverwendungs- und aufbringungsgruppen (1. und 2. Ebene)	RA 2020	VA 2020	RA - VA
311	**Einzahlungen aus der operativen Verwaltungstätigkeit**	**0,00**	**0,00**	**0,00**
3111	Einzahlungen aus eigenen Abgaben	0,00	0,00	0,00
3112	Einzahlungen aus Ertragsanteilen	0,00	0,00	0,00
3113	Einzahlungen aus Gebühren	0,00	0,00	0,00
3114	Einzahlungen aus Leistungen	0,00	0,00	0,00
3115	Einzahlungen aus Besitz und wirtschaftlicher Tätigkeit	0,00	0,00	0,00
3116	Einzahlungen aus Veräußerung von geringwertigen Wirtschaftsgütern (GWG) und sonstige Einzahlungen	0,00	0,00	0,00
312	**Einzahlungen aus Transfers (ohne Kapitaltransfers)**	**23.649,44**	**23.700,00**	**-50,56**
3121	Transferzahlungen von Trägern des öffentlichen Rechts	23.649,44	23.700,00	-50,56
3122	Transferzahlungen von Beteiligungen	0,00	0,00	0,00
3123	Transferzahlungen von Unternehmen (inkl. Finanzunternehmen)	0,00	0,00	0,00
3124	Transferzahlungen von Haushalte und Organisationen ohne Erwerbscharakter	0,00	0,00	0,00
3125	Transferzahlungen vom Ausland	0,00	0,00	0,00
3126	Investitions- und Tilgungszuschüsse zwischen Unternehmungen und Betrieben der Gebietskörperschaft und der Gebietskörperschaft	0,00	0,00	0,00
313	**Einzahlungen aus Finanzerträgen**	**0,00**	**0,00**	**0,00**
3131	Einzahlungen aus Zinserträgen	0,00	0,00	0,00
3133	Einzahlungen aus Gewinnentnahmen von marktbestimmten Betrieben	0,00	0,00	0,00
3134	Sonstige Einzahlungen aus Finanzerträgen	0,00	0,00	0,00
3135	Einzahlungen aus Dividenden/Gewinnausschüttungen	0,00	0,00	0,00
31	**Summe Einzahlungen operative Gebarung**	**23.649,44**	**23.700,00**	**-50,56**
321	**Auszahlungen aus Personalaufwand**	**0,00**	**0,00**	**0,00**
3211	Auszahlungen für Personalaufwand Bezüge, Nebengebühren, und Mehrleistungsvergütungen)	0,00	0,00	0,00
3212	Auszahlungen für gesetzliche und freiwillige Sozialaufwendungen	0,00	0,00	0,00
3213	Auszahlungen aus sonstigem Personalaufwand	0,00	0,00	0,00
322	**Auszahlungen aus Sachaufwand (ohne Transferaufwand)**	**2.623,22**	**2.600,00**	**23,22**
3221	Auszahlungen für Gebrauchs- und Verbrauchsgüter, Handelswaren	2.230,04	2.000,00	230,04
3222	Auszahlungen für Verwaltungs- und Betriebsaufwand	0,00	0,00	0,00
3223	Auszahlungen für Leasing- und Mietaufwand	0,00	0,00	0,00
3224	Auszahlungen für Instandhaltung	0,00	0,00	0,00
3225	Sonstige Auszahlungen aus Sachaufwand	393,18	600,00	-206,82
323	**Auszahlungen aus Transfers (ohne Kapitaltransfers)**	**352.205,20**	**357.300,00**	**-5.094,80**
3231	Transferzahlungen an Träger des öffentlichen Rechts	333.182,71	334.300,00	-1.117,29
3232	Transferzahlungen an Beteiligungen	0,00	0,00	0,00
3233	Transferzahlungen an Unternehmen (inkl. Finanzunternehmen)	0,00	0,00	0,00

Soziale Wohlfahrt und Wohnbauförderung (Gruppe 4)

MVAG	Mittelverwendungs- und aufbringungsgruppen (1. und 2. Ebene)	RA 2020	VA 2020	RA - VA
3234	Transferzahlungen an Haushalte und Organisationen ohne Erwerbscharakter	19.022,49	23.000,00	-3.977,51
3235	Transferzahlungen an das Ausland	0,00	0,00	0,00
3236	Investitions- und Tilgungszuschüsse zwischen Unternehmungen und Betrieben der Gebietskörperschaft und der Gebietskörperschaft	0,00	0,00	0,00
324	**Auszahlungen aus Finanzaufwand**	**0,00**	**0,00**	**0,00**
3241	Auszahlungen für Zinsaufwand, für Finanzierungsleasing, für Forderungskauf, für Finanzschulden und derivative Finanzinstrumente m	0,00	0,00	0,00
3242	Auszahlungen für Zinsen aus derivativen Finanzinstrumenten ohne Grundgeschäft	0,00	0,00	0,00
3243	Auszahlung aus Gewinnentnahmen von marktbestimmten Betrieben	0,00	0,00	0,00
3244	Sonstige Auszahlungen aus Finanzaufwendungen	0,00	0,00	0,00
32	**Summe Auszahlungen operative Gebarung**	**354.828,42**	**359.900,00**	**-5.071,58**
SA1	**Saldo (1) Geldfluss aus der Operativen Gebarung (31 – 32)**	**-331.178,98**	**-336.200,00**	**5.021,02**
331	**Einzahlungen aus der Investitionstätigkeit**	**0,00**	**0,00**	**0,00**
3311	Einzahlungen aus der Veräußerung von immateriellem Vermögen	0,00	0,00	0,00
3312	Einzahlungen aus der Veräußerung von Grundstücken und Grundstückeinrichtungen	0,00	0,00	0,00
3313	Einzahlungen aus der Veräußerung von Gebäuden und Bauten	0,00	0,00	0,00
3314	Einzahlungen aus der Veräußerung von technischen Anlagen, Fahrzeuge und Maschinen	0,00	0,00	0,00
3315	Einzahlungen aus der Veräußerung von Amts-, Betriebs- und Geschäftsausstattung	0,00	0,00	0,00
3316	Einzahlungen aus der Veräußerung von Kulturgütern	0,00	0,00	0,00
3317	Einzahlungen aus der Veräußerung von Beteiligungen	0,00	0,00	0,00
332	**Einzahlungen aus der Rückzahlung von Darlehen sowie gewährten Vorschüssen**	**0,00**	**0,00**	**0,00**
3321	Einzahlungen aus Darlehen an Träger des öffentlichen Rechts	0,00	0,00	0,00
3322	Einzahlungen aus Darlehen an Beteiligungen	0,00	0,00	0,00
3323	Einzahlungen aus Darlehen an Unternehmen und Haushalte	0,00	0,00	0,00
3325	Einzahlungen aus Vorschüssen und Anzahlungen	0,00	0,00	0,00
333	**Einzahlungen aus Kapitaltransfers**	**0,00**	**0,00**	**0,00**
3331	Kapitaltransferzahlungen von Trägern des öffentlichen Rechts	0,00	0,00	0,00
3332	Kapitaltransferzahlungen von Beteiligungen	0,00	0,00	0,00
3333	Kapitaltransferzahlungen von Unternehmen	0,00	0,00	0,00
3334	Kapitaltransferzahlungen von Haushalten und Organisationen ohne Erwerbscharakter	0,00	0,00	0,00
3335	Kapitaltransferzahlungen vom Ausland	0,00	0,00	0,00
33	**Summe Einzahlungen investive Gebarung**	**0,00**	**0,00**	**0,00**
341	**Auszahlungen aus der Investitionstätigkeit**	**0,00**	**0,00**	**0,00**
3411	Auszahlungen für den Erwerb von immateriellem Vermögen	0,00	0,00	0,00

Soziale Wohlfahrt und Wohnbauförderung (Gruppe 4)

MVAG	Mittelverwendungs- und aufbringungsgruppen (1. und 2. Ebene)	RA 2020	VA 2020	RA - VA
3412	Auszahlungen für den Erwerb von Grundstücken und Grundstückseinrichtungen	0,00	0,00	0,00
3413	Auszahlungen für den Erwerb von Gebäuden und Bauten	0,00	0,00	0,00
3414	Auszahlungen für den Erwerb von technischen Anlagen, Fahrzeuge und Maschinen	0,00	0,00	0,00
3415	Auszahlungen für den Erwerb von Amts-, Betriebs- und Geschäftsausstattung	0,00	0,00	0,00
3416	Auszahlungen für den Erwerb von Kulturgütern	0,00	0,00	0,00
3417	Auszahlungen für den Erwerb von Beteiligungen	0,00	0,00	0,00
342	**Auszahlungen von gewährten Darlehen sowie gewährten Vorschüssen**	**0,00**	**0,00**	**0,00**
3421	Auszahlung von Darlehen an Träger des öffentlichen Rechts	0,00	0,00	0,00
3422	Auszahlung von Darlehen an Beteiligungen	0,00	0,00	0,00
3423	Auszahlung von Darlehen an Unternehmen und Haushalte	0,00	0,00	0,00
3425	Auszahlungen von Vorschüssen und Anzahlungen	0,00	0,00	0,00
343	**Auszahlungen aus Kapitaltransfers**	**0,00**	**0,00**	**0,00**
3431	Kapitaltransferzahlungen an Träger des öffentlichen Rechts	0,00	0,00	0,00
3432	Kapitaltransferzahlungen an Beteiligungen	0,00	0,00	0,00
3433	Kapitaltransferzahlungen an Unternehmen (Finanzunternehmen)	0,00	0,00	0,00
3434	Kapitaltransferzahlungen an Haushalte und Organisationen ohne Erwerbscharakter	0,00	0,00	0,00
3435	Kapitaltransferzahlungen an das Ausland	0,00	0,00	0,00
34	**Summe Auszahlungen investive Gebarung**	**0,00**	**0,00**	**0,00**
SA2	**Saldo (2) Geldfluss aus der Investiven Gebarung (33 – 34)**	**0,00**	**0,00**	**0,00**
SA3	**Saldo (3) Nettofinanzierungssaldo (Saldo 1 + Saldo 2)**	**-331.178,98**	**-336.200,00**	**5.021,02**
351	**Einzahlungen aus der Aufnahme von Finanzschulden**	**0,00**	**0,00**	**0,00**
3511	Einzahlungen aus empfangenen Darlehen von öffentlichen Körperschaften und Rechtsträgern	0,00	0,00	0,00
3512	Einzahlungen aus empfangenen Darlehen von Beteiligungen	0,00	0,00	0,00
3513	Einzahlungen aus empfangenen Darlehen von Unternehmen und privaten Haushalten	0,00	0,00	0,00
3514	Einzahlungen aus Finanzschulden (Finanzunternehmen)	0,00	0,00	0,00
353	**Einzahlungen infolge eines Kapitaltausch bei derivativen Finanzinstrumenten mit Grundgeschäft**	**0,00**	**0,00**	**0,00**
3530	Einzahlungen infolge eines Kapitaltausch bei derivativen Finanzinstrumenten mit Grundgeschäft	0,00	0,00	0,00
355	**Einzahlungen aus dem Abgang von Finanzinstrumenten**	**0,00**	**0,00**	**0,00**
3550	Einzahlungen aus dem Abgang von Finanzinstrumenten	0,00	0,00	0,00
35	**Summe Einzahlungen aus der Finanzierungstätigkeit**	**0,00**	**0,00**	**0,00**
361	**Auszahlungen aus der Tilgung von Finanzschulden**	**0,00**	**0,00**	**0,00**

Soziale Wohlfahrt und Wohnbauförderung (Gruppe 4)

MVAG	Mittelverwendungs- und aufbringungsgruppen (1. und 2. Ebene)	RA 2020	VA 2020	RA - VA
3611	Auszahlungen aus empfangenen Darlehen von öffentlichen Körperschaften und Rechtsträgern	0,00	0,00	0,00
3612	Auszahlungen aus empfangenen Darlehen von Beteiligungen	0,00	0,00	0,00
3613	Auszahlungen aus empfangenen Darlehen von Unternehmen und privaten Haushalten	0,00	0,00	0,00
3614	Auszahlungen aus Finanzschulden	0,00	0,00	0,00
3615	Auszahlung aus der Rückzahlung von Leasingverbindlichkeiten	0,00	0,00	0,00
363	**Auszahlungen infolge eines Kapitaltausch bei derivativen Finanzinstrumenten mit Grundgeschäft**	**0,00**	**0,00**	**0,00**
3630	Auszahlungen infolge eines Kapitaltausch bei derivativen Finanzinstrumenten mit Grundgeschäft	0,00	0,00	0,00
365	**Auszahlungen für den Erwerb von Finanzinstrumenten**	**0,00**	**0,00**	**0,00**
3650	Auszahlungen für den Erwerb von Finanzinstrumenten	0,00	0,00	0,00
36	**Summe Auszahlungen aus der Finanzierungstätigkeit**	**0,00**	**0,00**	**0,00**
SA4	**Saldo (4) Geldfluss aus der Finanzierungstätigkeit (35 – 36)**	**0,00**	**0,00**	**0,00**
SA5	**Saldo (5) Geldfluss aus der voranschlagswirksamen Gebarung (Saldo 3 + Saldo 4)**	**-331.178,98**	**-336.200,00**	**5.021,02**

Gesundheit (Gruppe 5)

MVAG	Mittelverwendungs- und aufbringungsgruppen (1. und 2. Ebene)	RA 2020	VA 2020	RA - VA
311	**Einzahlungen aus der operativen Verwaltungstätigkeit**	**400,00**	**400,00**	**0,00**
3111	Einzahlungen aus eigenen Abgaben	0,00	0,00	0,00
3112	Einzahlungen aus Ertragsanteilen	0,00	0,00	0,00
3113	Einzahlungen aus Gebühren	0,00	0,00	0,00
3114	Einzahlungen aus Leistungen	0,00	0,00	0,00
3115	Einzahlungen aus Besitz und wirtschaftlicher Tätigkeit	0,00	0,00	0,00
3116	Einzahlungen aus Veräußerung von geringwertigen Wirtschaftsgütern (GWG) und sonstige Einzahlungen	400,00	400,00	0,00
312	**Einzahlungen aus Transfers (ohne Kapitaltransfers)**	**45,13**	**200,00**	**-154,87**
3121	Transferzahlungen von Trägern des öffentlichen Rechts	45,13	200,00	-154,87
3122	Transferzahlungen von Beteiligungen	0,00	0,00	0,00
3123	Transferzahlungen von Unternehmen (inkl. Finanzunternehmen)	0,00	0,00	0,00
3124	Transferzahlungen von Haushalte und Organisationen ohne Erwerbscharakter	0,00	0,00	0,00
3125	Transferzahlungen vom Ausland	0,00	0,00	0,00
3126	Investitions- und Tilgungszuschüsse zwischen Unternehmungen und Betrieben der Gebietskörperschaft und der Gebietskörperschaft	0,00	0,00	0,00
313	**Einzahlungen aus Finanzerträgen**	**0,00**	**0,00**	**0,00**
3131	Einzahlungen aus Zinserträgen	0,00	0,00	0,00
3133	Einzahlungen aus Gewinnentnahmen von marktbestimmten Betrieben	0,00	0,00	0,00
3134	Sonstige Einzahlungen aus Finanzerträgen	0,00	0,00	0,00
3135	Einzahlungen aus Dividenden/Gewinnausschüttungen	0,00	0,00	0,00
31	**Summe Einzahlungen operative Gebarung**	**445,13**	**600,00**	**-154,87**
321	**Auszahlungen aus Personalaufwand**	**1.554,56**	**1.500,00**	**54,56**
3211	Auszahlungen für Personalaufwand Bezüge, Nebengebühren, und Mehrleistungsvergütungen)	1.554,56	1.500,00	54,56
3212	Auszahlungen für gesetzliche und freiwillige Sozialaufwendungen	0,00	0,00	0,00
3213	Auszahlungen aus sonstigem Personalaufwand	0,00	0,00	0,00
322	**Auszahlungen aus Sachaufwand (ohne Transferaufwand)**	**9.288,88**	**3.700,00**	**5.588,88**
3221	Auszahlungen für Gebrauchs- und Verbrauchsgüter, Handelswaren	0,00	0,00	0,00
3222	Auszahlungen für Verwaltungs- und Betriebsaufwand	0,00	0,00	0,00
3223	Auszahlungen für Leasing- und Mietaufwand	0,00	0,00	0,00
3224	Auszahlungen für Instandhaltung	0,00	0,00	0,00
3225	Sonstige Auszahlungen aus Sachaufwand	9.288,88	3.700,00	5.588,88
323	**Auszahlungen aus Transfers (ohne Kapitaltransfers)**	**600.970,30**	**604.100,00**	**-3.129,70**
3231	Transferzahlungen an Träger des öffentlichen Rechts	572.986,30	573.100,00	-113,70
3232	Transferzahlungen an Beteiligungen	0,00	0,00	0,00
3233	Transferzahlungen an Unternehmen (inkl. Finanzunternehmen)	0,00	0,00	0,00

Gesundheit (Gruppe 5)

MVAG	Mittelverwendungs- und aufbringungsgruppen (1. und 2. Ebene)	RA 2020	VA 2020	RA - VA
3234	Transferzahlungen an Haushalte und Organisationen ohne Erwerbscharakter	27.984,00	31.000,00	-3.016,00
3235	Transferzahlungen an das Ausland	0,00	0,00	0,00
3236	Investitions- und Tilgungszuschüsse zwischen Unternehmungen und Betrieben der Gebietskörperschaft und der Gebietskörperschaft	0,00	0,00	0,00
324	**Auszahlungen aus Finanzaufwand**	**0,00**	**0,00**	**0,00**
3241	Auszahlungen für Zinsaufwand, für Finanzierungsleasing, für Forderungskauf, für Finanzschulden und derivative Finanzinstrumente m	0,00	0,00	0,00
3242	Auszahlungen für Zinsen aus derivativen Finanzinstrumenten ohne Grundgeschäft	0,00	0,00	0,00
3243	Auszahlung aus Gewinnentnahmen von marktbestimmten Betrieben	0,00	0,00	0,00
3244	Sonstige Auszahlungen aus Finanzaufwendungen	0,00	0,00	0,00
32	**Summe Auszahlungen operative Gebarung**	**611.813,74**	**609.300,00**	**2.513,74**
SA1	**Saldo (1) Geldfluss aus der Operativen Gebarung (31 – 32)**	**-611.368,61**	**-608.700,00**	**-2.668,61**
331	**Einzahlungen aus der Investitionstätigkeit**	**0,00**	**0,00**	**0,00**
3311	Einzahlungen aus der Veräußerung von immateriellem Vermögen	0,00	0,00	0,00
3312	Einzahlungen aus der Veräußerung von Grundstücken und Grundstückeinrichtungen	0,00	0,00	0,00
3313	Einzahlungen aus der Veräußerung von Gebäuden und Bauten	0,00	0,00	0,00
3314	Einzahlungen aus der Veräußerung von technischen Anlagen, Fahrzeuge und Maschinen	0,00	0,00	0,00
3315	Einzahlungen aus der Veräußerung von Amts-, Betriebs- und Geschäftsausstattung	0,00	0,00	0,00
3316	Einzahlungen aus der Veräußerung von Kulturgütern	0,00	0,00	0,00
3317	Einzahlungen aus der Veräußerung von Beteiligungen	0,00	0,00	0,00
332	**Einzahlungen aus der Rückzahlung von Darlehen sowie gewährten Vorschüssen**	**0,00**	**0,00**	**0,00**
3321	Einzahlungen aus Darlehen an Träger des öffentlichen Rechts	0,00	0,00	0,00
3322	Einzahlungen aus Darlehen an Beteiligungen	0,00	0,00	0,00
3323	Einzahlungen aus Darlehen an Unternehmen und Haushalte	0,00	0,00	0,00
3325	Einzahlungen aus Vorschüssen und Anzahlungen	0,00	0,00	0,00
333	**Einzahlungen aus Kapitaltransfers**	**0,00**	**0,00**	**0,00**
3331	Kapitaltransferzahlungen von Trägern des öffentlichen Rechts	0,00	0,00	0,00
3332	Kapitaltransferzahlungen von Beteiligungen	0,00	0,00	0,00
3333	Kapitaltransferzahlungen von Unternehmen	0,00	0,00	0,00
3334	Kapitaltransferzahlungen von Haushalten und Organisationen ohne Erwerbscharakter	0,00	0,00	0,00
3335	Kapitaltransferzahlungen vom Ausland	0,00	0,00	0,00
33	**Summe Einzahlungen investive Gebarung**	**0,00**	**0,00**	**0,00**
341	**Auszahlungen aus der Investitionstätigkeit**	**0,00**	**0,00**	**0,00**
3411	Auszahlungen für den Erwerb von immateriellem Vermögen	0,00	0,00	0,00

Gesundheit (Gruppe 5)

MVAG	Mittelverwendungs- und aufbringungsgruppen (1. und 2. Ebene)	RA 2020	VA 2020	RA - VA
3412	Auszahlungen für den Erwerb von Grundstücken und Grundstückseinrichtungen	0,00	0,00	0,00
3413	Auszahlungen für den Erwerb von Gebäuden und Bauten	0,00	0,00	0,00
3414	Auszahlungen für den Erwerb von technischen Anlagen, Fahrzeuge und Maschinen	0,00	0,00	0,00
3415	Auszahlungen für den Erwerb von Amts-, Betriebs- und Geschäftsausstattung	0,00	0,00	0,00
3416	Auszahlungen für den Erwerb von Kulturgütern	0,00	0,00	0,00
3417	Auszahlungen für den Erwerb von Beteiligungen	0,00	0,00	0,00
342	**Auszahlungen von gewährten Darlehen sowie gewährten Vorschüssen**	**0,00**	**0,00**	**0,00**
3421	Auszahlung von Darlehen an Träger des öffentlichen Rechts	0,00	0,00	0,00
3422	Auszahlung von Darlehen an Beteiligungen	0,00	0,00	0,00
3423	Auszahlung von Darlehen an Unternehmen und Haushalte	0,00	0,00	0,00
3425	Auszahlungen von Vorschüssen und Anzahlungen	0,00	0,00	0,00
343	**Auszahlungen aus Kapitaltransfers**	**0,00**	**0,00**	**0,00**
3431	Kapitaltransferzahlungen an Träger des öffentlichen Rechts	0,00	0,00	0,00
3432	Kapitaltransferzahlungen an Beteiligungen	0,00	0,00	0,00
3433	Kapitaltransferzahlungen an Unternehmen (Finanzunternehmen)	0,00	0,00	0,00
3434	Kapitaltransferzahlungen an Haushalte und Organisationen ohne Erwerbscharakter	0,00	0,00	0,00
3435	Kapitaltransferzahlungen an das Ausland	0,00	0,00	0,00
34	**Summe Auszahlungen investive Gebarung**	**0,00**	**0,00**	**0,00**
SA2	**Saldo (2) Geldfluss aus der Investiven Gebarung (33 – 34)**	**0,00**	**0,00**	**0,00**
SA3	**Saldo (3) Nettofinanzierungssaldo (Saldo 1 + Saldo 2)**	**-611.368,61**	**-608.700,00**	**-2.668,61**
351	**Einzahlungen aus der Aufnahme von Finanzschulden**	**0,00**	**0,00**	**0,00**
3511	Einzahlungen aus empfangenen Darlehen von öffentlichen Körperschaften und Rechtsträgern	0,00	0,00	0,00
3512	Einzahlungen aus empfangenen Darlehen von Beteiligungen	0,00	0,00	0,00
3513	Einzahlungen aus empfangenen Darlehen von Unternehmen und privaten Haushalten	0,00	0,00	0,00
3514	Einzahlungen aus Finanzschulden (Finanzunternehmen)	0,00	0,00	0,00
353	**Einzahlungen infolge eines Kapitaltausch bei derivativen Finanzinstrumenten mit Grundgeschäft**	**0,00**	**0,00**	**0,00**
3530	Einzahlungen infolge eines Kapitaltausch bei derivativen Finanzinstrumenten mit Grundgeschäft	0,00	0,00	0,00
355	**Einzahlungen aus dem Abgang von Finanzinstrumenten**	**0,00**	**0,00**	**0,00**
3550	Einzahlungen aus dem Abgang von Finanzinstrumenten	0,00	0,00	0,00
35	**Summe Einzahlungen aus der Finanzierungstätigkeit**	**0,00**	**0,00**	**0,00**
361	**Auszahlungen aus der Tilgung von Finanzschulden**	**0,00**	**0,00**	**0,00**

Gesundheit (Gruppe 5)

MVAG	Mittelverwendungs- und aufbringungsgruppen (1. und 2. Ebene)	RA 2020	VA 2020	RA - VA
3611	Auszahlungen aus empfangenen Darlehen von öffentlichen Körperschaften und Rechtsträgern	0,00	0,00	0,00
3612	Auszahlungen aus empfangenen Darlehen von Beteiligungen	0,00	0,00	0,00
3613	Auszahlungen aus empfangenen Darlehen von Unternehmen und privaten Haushalten	0,00	0,00	0,00
3614	Auszahlungen aus Finanzschulden	0,00	0,00	0,00
3615	Auszahlung aus der Rückzahlung von Leasingverbindlichkeiten	0,00	0,00	0,00
363	**Auszahlungen infolge eines Kapitaltausch bei derivativen Finanzinstrumenten mit Grundgeschäft**	**0,00**	**0,00**	**0,00**
3630	Auszahlungen infolge eines Kapitaltausch bei derivativen Finanzinstrumenten mit Grundgeschäft	0,00	0,00	0,00
365	**Auszahlungen für den Erwerb von Finanzinstrumenten**	**0,00**	**0,00**	**0,00**
3650	Auszahlungen für den Erwerb von Finanzinstrumenten	0,00	0,00	0,00
36	**Summe Auszahlungen aus der Finanzierungstätigkeit**	**0,00**	**0,00**	**0,00**
SA4	**Saldo (4) Geldfluss aus der Finanzierungstätigkeit (35 – 36)**	**0,00**	**0,00**	**0,00**
SA5	**Saldo (5) Geldfluss aus der voranschlagswirksamen Gebarung (Saldo 3 + Saldo 4)**	**-611.368,61**	**-608.700,00**	**-2.668,61**

Straßen- und Wasserbau, Verkehr (Gruppe 6)

MVAG	Mittelverwendungs- und aufbringungsgruppen (1. und 2. Ebene)	RA 2020	VA 2020	RA - VA
311	**Einzahlungen aus der operativen Verwaltungstätigkeit**	**874.203,03**	**440.100,00**	**434.103,03**
3111	Einzahlungen aus eigenen Abgaben	0,00	0,00	0,00
3112	Einzahlungen aus Ertragsanteilen	0,00	0,00	0,00
3113	Einzahlungen aus Gebühren	0,00	0,00	0,00
3114	Einzahlungen aus Leistungen	4.661,08	5.000,00	-338,92
3115	Einzahlungen aus Besitz und wirtschaftlicher Tätigkeit	16.000,00	16.000,00	0,00
3116	Einzahlungen aus Veräußerung von geringwertigen Wirtschaftsgütern (GWG) und sonstige Einzahlungen	853.541,95	419.100,00	434.441,95
312	**Einzahlungen aus Transfers (ohne Kapitaltransfers)**	**128.367,15**	**256.300,00**	**-127.932,85**
3121	Transferzahlungen von Trägern des öffentlichen Rechts	126.327,15	254.300,00	-127.972,85
3122	Transferzahlungen von Beteiligungen	0,00	0,00	0,00
3123	Transferzahlungen von Unternehmen (inkl. Finanzunternehmen)	0,00	0,00	0,00
3124	Transferzahlungen von Haushalte und Organisationen ohne Erwerbscharakter	2.040,00	2.000,00	40,00
3125	Transferzahlungen vom Ausland	0,00	0,00	0,00
3126	Investitions- und Tilgungszuschüsse zwischen Unternehmungen und Betrieben der Gebietskörperschaft und der Gebietskörperschaft	0,00	0,00	0,00
313	**Einzahlungen aus Finanzerträgen**	**0,00**	**0,00**	**0,00**
3131	Einzahlungen aus Zinserträgen	0,00	0,00	0,00
3133	Einzahlungen aus Gewinnentnahmen von marktbestimmten Betrieben	0,00	0,00	0,00
3134	Sonstige Einzahlungen aus Finanzerträgen	0,00	0,00	0,00
3135	Einzahlungen aus Dividenden/Gewinnausschüttungen	0,00	0,00	0,00
31	**Summe Einzahlungen operative Gebarung**	**1.002.570,18**	**696.400,00**	**306.170,18**
321	**Auszahlungen aus Personalaufwand**	**19.037,19**	**19.200,00**	**-162,81**
3211	Auszahlungen für Personalaufwand Bezüge, Nebengebühren, und Mehrleistungsvergütungen)	15.229,17	15.100,00	129,17
3212	Auszahlungen für gesetzliche und freiwillige Sozialaufwendungen	3.808,02	4.100,00	-291,98
3213	Auszahlungen aus sonstigem Personalaufwand	0,00	0,00	0,00
322	**Auszahlungen aus Sachaufwand (ohne Transferaufwand)**	**894.882,46**	**453.800,00**	**441.082,46**
3221	Auszahlungen für Gebrauchs- und Verbrauchsgüter, Handelswaren	2.334,98	3.100,00	-765,02
3222	Auszahlungen für Verwaltungs- und Betriebsaufwand	0,00	0,00	0,00
3223	Auszahlungen für Leasing- und Mietaufwand	160,37	200,00	-39,63
3224	Auszahlungen für Instandhaltung	696,62	6.700,00	-6.003,38
3225	Sonstige Auszahlungen aus Sachaufwand	891.690,49	443.800,00	447.890,49
323	**Auszahlungen aus Transfers (ohne Kapitaltransfers)**	**4.200,00**	**4.200,00**	**0,00**
3231	Transferzahlungen an Träger des öffentlichen Rechts	4.200,00	4.200,00	0,00
3232	Transferzahlungen an Beteiligungen	0,00	0,00	0,00
3233	Transferzahlungen an Unternehmen (inkl. Finanzunternehmen)	0,00	0,00	0,00

Straßen- und Wasserbau, Verkehr (Gruppe 6)

MVAG	Mittelverwendungs- und aufbringungsgruppen (1. und 2. Ebene)	RA 2020	VA 2020	RA - VA
3234	Transferzahlungen an Haushalte und Organisationen ohne Erwerbscharakter	0,00	0,00	0,00
3235	Transferzahlungen an das Ausland	0,00	0,00	0,00
3236	Investitions- und Tilgungszuschüsse zwischen Unternehmungen und Betrieben der Gebietskörperschaft und der Gebietskörperschaft	0,00	0,00	0,00
324	**Auszahlungen aus Finanzaufwand**	**1.471,23**	**1.600,00**	**-128,77**
3241	Auszahlungen für Zinsaufwand, für Finanzierungsleasing, für Forderungskauf, für Finanzschulden und derivative Finanzinstrumente m	1.471,23	1.600,00	-128,77
3242	Auszahlungen für Zinsen aus derivativen Finanzinstrumenten ohne Grundgeschäft	0,00	0,00	0,00
3243	Auszahlung aus Gewinnentnahmen von marktbestimmten Betrieben	0,00	0,00	0,00
3244	Sonstige Auszahlungen aus Finanzaufwendungen	0,00	0,00	0,00
32	**Summe Auszahlungen operative Gebarung**	**919.590,88**	**478.800,00**	**440.790,88**
SA1	**Saldo (1) Geldfluss aus der Operativen Gebarung (31 – 32)**	**82.979,30**	**217.600,00**	**-134.620,70**
331	**Einzahlungen aus der Investitionstätigkeit**	**0,00**	**0,00**	**0,00**
3311	Einzahlungen aus der Veräußerung von immateriellem Vermögen	0,00	0,00	0,00
3312	Einzahlungen aus der Veräußerung von Grundstücken und Grundstückeinrichtungen	0,00	0,00	0,00
3313	Einzahlungen aus der Veräußerung von Gebäuden und Bauten	0,00	0,00	0,00
3314	Einzahlungen aus der Veräußerung von technischen Anlagen, Fahrzeuge und Maschinen	0,00	0,00	0,00
3315	Einzahlungen aus der Veräußerung von Amts-, Betriebs- und Geschäftsausstattung	0,00	0,00	0,00
3316	Einzahlungen aus der Veräußerung von Kulturgütern	0,00	0,00	0,00
3317	Einzahlungen aus der Veräußerung von Beteiligungen	0,00	0,00	0,00
332	**Einzahlungen aus der Rückzahlung von Darlehen sowie gewährten Vorschüssen**	**0,00**	**0,00**	**0,00**
3321	Einzahlungen aus Darlehen an Träger des öffentlichen Rechts	0,00	0,00	0,00
3322	Einzahlungen aus Darlehen an Beteiligungen	0,00	0,00	0,00
3323	Einzahlungen aus Darlehen an Unternehmen und Haushalte	0,00	0,00	0,00
3325	Einzahlungen aus Vorschüssen und Anzahlungen	0,00	0,00	0,00
333	**Einzahlungen aus Kapitaltransfers**	**24.810,00**	**5.000,00**	**19.810,00**
3331	Kapitaltransferzahlungen von Trägern des öffentlichen Rechts	24.810,00	5.000,00	19.810,00
3332	Kapitaltransferzahlungen von Beteiligungen	0,00	0,00	0,00
3333	Kapitaltransferzahlungen von Unternehmen	0,00	0,00	0,00
3334	Kapitaltransferzahlungen von Haushalten und Organisationen ohne Erwerbscharakter	0,00	0,00	0,00
3335	Kapitaltransferzahlungen vom Ausland	0,00	0,00	0,00
33	**Summe Einzahlungen investive Gebarung**	**24.810,00**	**5.000,00**	**19.810,00**
341	**Auszahlungen aus der Investitionstätigkeit**	**216.132,83**	**670.000,00**	**-453.867,17**
3411	Auszahlungen für den Erwerb von immateriellem Vermögen	0,00	0,00	0,00

Straßen- und Wasserbau, Verkehr (Gruppe 6)

MVAG	Mittelverwendungs- und aufbringungsgruppen (1. und 2. Ebene)	RA 2020	VA 2020	RA - VA
3412	Auszahlungen für den Erwerb von Grundstücken und Grundstückseinrichtungen	216.132,83	670.000,00	-453.867,17
3413	Auszahlungen für den Erwerb von Gebäuden und Bauten	0,00	0,00	0,00
3414	Auszahlungen für den Erwerb von technischen Anlagen, Fahrzeuge und Maschinen	0,00	0,00	0,00
3415	Auszahlungen für den Erwerb von Amts-, Betriebs- und Geschäftsausstattung	0,00	0,00	0,00
3416	Auszahlungen für den Erwerb von Kulturgütern	0,00	0,00	0,00
3417	Auszahlungen für den Erwerb von Beteiligungen	0,00	0,00	0,00
342	**Auszahlungen von gewährten Darlehen sowie gewährten Vorschüssen**	**0,00**	**0,00**	**0,00**
3421	Auszahlung von Darlehen an Träger des öffentlichen Rechts	0,00	0,00	0,00
3422	Auszahlung von Darlehen an Beteiligungen	0,00	0,00	0,00
3423	Auszahlung von Darlehen an Unternehmen und Haushalte	0,00	0,00	0,00
3425	Auszahlungen von Vorschüssen und Anzahlungen	0,00	0,00	0,00
343	**Auszahlungen aus Kapitaltransfers**	**0,00**	**0,00**	**0,00**
3431	Kapitaltransferzahlungen an Träger des öffentlichen Rechts	0,00	0,00	0,00
3432	Kapitaltransferzahlungen an Beteiligungen	0,00	0,00	0,00
3433	Kapitaltransferzahlungen an Unternehmen (Finanzunternehmen)	0,00	0,00	0,00
3434	Kapitaltransferzahlungen an Haushalte und Organisationen ohne Erwerbscharakter	0,00	0,00	0,00
3435	Kapitaltransferzahlungen an das Ausland	0,00	0,00	0,00
34	**Summe Auszahlungen investive Gebarung**	**216.132,83**	**670.000,00**	**-453.867,17**
SA2	**Saldo (2) Geldfluss aus der Investiven Gebarung (33 – 34)**	**-191.322,83**	**-665.000,00**	**473.677,17**
SA3	**Saldo (3) Nettofinanzierungssaldo (Saldo 1 + Saldo 2)**	**-108.343,53**	**-447.400,00**	**339.056,47**
351	**Einzahlungen aus der Aufnahme von Finanzschulden**	**0,00**	**0,00**	**0,00**
3511	Einzahlungen aus empfangenen Darlehen von öffentlichen Körperschaften und Rechtsträgern	0,00	0,00	0,00
3512	Einzahlungen aus empfangenen Darlehen von Beteiligungen	0,00	0,00	0,00
3513	Einzahlungen aus empfangenen Darlehen von Unternehmen und privaten Haushalten	0,00	0,00	0,00
3514	Einzahlungen aus Finanzschulden (Finanzunternehmen)	0,00	0,00	0,00
353	**Einzahlungen infolge eines Kapitaltausch bei derivativen Finanzinstrumenten mit Grundgeschäft**	**0,00**	**0,00**	**0,00**
3530	Einzahlungen infolge eines Kapitaltausch bei derivativen Finanzinstrumenten mit Grundgeschäft	0,00	0,00	0,00
355	**Einzahlungen aus dem Abgang von Finanzinstrumenten**	**0,00**	**0,00**	**0,00**
3550	Einzahlungen aus dem Abgang von Finanzinstrumenten	0,00	0,00	0,00
35	**Summe Einzahlungen aus der Finanzierungstätigkeit**	**0,00**	**0,00**	**0,00**
361	**Auszahlungen aus der Tilgung von Finanzschulden**	**32.533,32**	**35.900,00**	**-3.366,68**

Straßen- und Wasserbau, Verkehr (Gruppe 6)

MVAG	Mittelverwendungs- und aufbringungsgruppen (1. und 2. Ebene)	RA 2020	VA 2020	RA - VA
3611	Auszahlungen aus empfangenen Darlehen von öffentlichen Körperschaften und Rechtsträgern	0,00	0,00	0,00
3612	Auszahlungen aus empfangenen Darlehen von Beteiligungen	0,00	0,00	0,00
3613	Auszahlungen aus empfangenen Darlehen von Unternehmen und privaten Haushalten	0,00	0,00	0,00
3614	Auszahlungen aus Finanzschulden	32.533,32	35.900,00	-3.366,68
3615	Auszahlung aus der Rückzahlung von Leasingverbindlichkeiten	0,00	0,00	0,00
363	**Auszahlungen infolge eines Kapitaltausch bei derivativen Finanzinstrumenten mit Grundgeschäft**	**0,00**	**0,00**	**0,00**
3630	Auszahlungen infolge eines Kapitaltausch bei derivativen Finanzinstrumenten mit Grundgeschäft	0,00	0,00	0,00
365	**Auszahlungen für den Erwerb von Finanzinstrumenten**	**0,00**	**0,00**	**0,00**
3650	Auszahlungen für den Erwerb von Finanzinstrumenten	0,00	0,00	0,00
36	**Summe Auszahlungen aus der Finanzierungstätigkeit**	**32.533,32**	**35.900,00**	**-3.366,68**
SA4	**Saldo (4) Geldfluss aus der Finanzierungstätigkeit (35 – 36)**	**-32.533,32**	**-35.900,00**	**3.366,68**
SA5	**Saldo (5) Geldfluss aus der voranschlagswirksamen Gebarung (Saldo 3 + Saldo 4)**	**-140.876,85**	**-483.300,00**	**342.423,15**

Wirtschaftsförderung (Gruppe 7)

MVAG	Mittelverwendungs- und aufbringungsgruppen (1. und 2. Ebene)	RA 2020	VA 2020	RA - VA
311	**Einzahlungen aus der operativen Verwaltungstätigkeit**	**0,00**	**0,00**	**0,00**
3111	Einzahlungen aus eigenen Abgaben	0,00	0,00	0,00
3112	Einzahlungen aus Ertragsanteilen	0,00	0,00	0,00
3113	Einzahlungen aus Gebühren	0,00	0,00	0,00
3114	Einzahlungen aus Leistungen	0,00	0,00	0,00
3115	Einzahlungen aus Besitz und wirtschaftlicher Tätigkeit	0,00	0,00	0,00
3116	Einzahlungen aus Veräußerung von geringwertigen Wirtschaftsgütern (GWG) und sonstige Einzahlungen	0,00	0,00	0,00
312	**Einzahlungen aus Transfers (ohne Kapitaltransfers)**	**10,13**	**0,00**	**10,13**
3121	Transferzahlungen von Trägern des öffentlichen Rechts	10,13	0,00	10,13
3122	Transferzahlungen von Beteiligungen	0,00	0,00	0,00
3123	Transferzahlungen von Unternehmen (inkl. Finanzunternehmen)	0,00	0,00	0,00
3124	Transferzahlungen von Haushalte und Organisationen ohne Erwerbscharakter	0,00	0,00	0,00
3125	Transferzahlungen vom Ausland	0,00	0,00	0,00
3126	Investitions- und Tilgungszuschüsse zwischen Unternehmungen und Betrieben der Gebietskörperschaft und der Gebietskörperschaft	0,00	0,00	0,00
313	**Einzahlungen aus Finanzerträgen**	**0,00**	**0,00**	**0,00**
3131	Einzahlungen aus Zinserträgen	0,00	0,00	0,00
3133	Einzahlungen aus Gewinnentnahmen von marktbestimmten Betrieben	0,00	0,00	0,00
3134	Sonstige Einzahlungen aus Finanzerträgen	0,00	0,00	0,00
3135	Einzahlungen aus Dividenden/Gewinnausschüttungen	0,00	0,00	0,00
31	**Summe Einzahlungen operative Gebarung**	**10,13**	**0,00**	**10,13**
321	**Auszahlungen aus Personalaufwand**	**0,00**	**0,00**	**0,00**
3211	Auszahlungen für Personalaufwand Bezüge, Nebengebühren, und Mehrleistungsvergütungen)	0,00	0,00	0,00
3212	Auszahlungen für gesetzliche und freiwillige Sozialaufwendungen	0,00	0,00	0,00
3213	Auszahlungen aus sonstigem Personalaufwand	0,00	0,00	0,00
322	**Auszahlungen aus Sachaufwand (ohne Transferaufwand)**	**4.668,00**	**4.500,00**	**168,00**
3221	Auszahlungen für Gebrauchs- und Verbrauchsgüter, Handelswaren	0,00	0,00	0,00
3222	Auszahlungen für Verwaltungs- und Betriebsaufwand	0,00	0,00	0,00
3223	Auszahlungen für Leasing- und Mietaufwand	0,00	0,00	0,00
3224	Auszahlungen für Instandhaltung	0,00	0,00	0,00
3225	Sonstige Auszahlungen aus Sachaufwand	4.668,00	4.500,00	168,00
323	**Auszahlungen aus Transfers (ohne Kapitaltransfers)**	**3.370,23**	**4.000,00**	**-629,77**
3231	Transferzahlungen an Träger des öffentlichen Rechts	0,00	0,00	0,00
3232	Transferzahlungen an Beteiligungen	0,00	0,00	0,00
3233	Transferzahlungen an Unternehmen (inkl. Finanzunternehmen)	0,00	0,00	0,00

Wirtschaftsförderung (Gruppe 7)

MVAG	Mittelverwendungs- und aufbringungsgruppen (1. und 2. Ebene)	RA 2020	VA 2020	RA - VA
3234	Transferzahlungen an Haushalte und Organisationen ohne Erwerbscharakter	3.370,23	4.000,00	-629,77
3235	Transferzahlungen an das Ausland	0,00	0,00	0,00
3236	Investitions- und Tilgungszuschüsse zwischen Unternehmungen und Betrieben der Gebietskörperschaft und der Gebietskörperschaft	0,00	0,00	0,00
324	**Auszahlungen aus Finanzaufwand**	**8,41**	**100,00**	**-91,59**
3241	Auszahlungen für Zinsaufwand, für Finanzierungsleasing, für Forderungskauf, für Finanzschulden und derivative Finanzinstrumente m	8,41	100,00	-91,59
3242	Auszahlungen für Zinsen aus derivativen Finanzinstrumenten ohne Grundgeschäft	0,00	0,00	0,00
3243	Auszahlung aus Gewinnentnahmen von marktbestimmten Betrieben	0,00	0,00	0,00
3244	Sonstige Auszahlungen aus Finanzaufwendungen	0,00	0,00	0,00
32	**Summe Auszahlungen operative Gebarung**	**8.046,64**	**8.600,00**	**-553,36**
SA1	**Saldo (1) Geldfluss aus der Operativen Gebarung (31 – 32)**	**-8.036,51**	**-8.600,00**	**563,49**
331	**Einzahlungen aus der Investitionstätigkeit**	**0,00**	**0,00**	**0,00**
3311	Einzahlungen aus der Veräußerung von immateriellem Vermögen	0,00	0,00	0,00
3312	Einzahlungen aus der Veräußerung von Grundstücken und Grundstückeinrichtungen	0,00	0,00	0,00
3313	Einzahlungen aus der Veräußerung von Gebäuden und Bauten	0,00	0,00	0,00
3314	Einzahlungen aus der Veräußerung von technischen Anlagen, Fahrzeuge und Maschinen	0,00	0,00	0,00
3315	Einzahlungen aus der Veräußerung von Amts-, Betriebs- und Geschäftsausstattung	0,00	0,00	0,00
3316	Einzahlungen aus der Veräußerung von Kulturgütern	0,00	0,00	0,00
3317	Einzahlungen aus der Veräußerung von Beteiligungen	0,00	0,00	0,00
332	**Einzahlungen aus der Rückzahlung von Darlehen sowie gewährten Vorschüssen**	**0,00**	**0,00**	**0,00**
3321	Einzahlungen aus Darlehen an Träger des öffentlichen Rechts	0,00	0,00	0,00
3322	Einzahlungen aus Darlehen an Beteiligungen	0,00	0,00	0,00
3323	Einzahlungen aus Darlehen an Unternehmen und Haushalte	0,00	0,00	0,00
3325	Einzahlungen aus Vorschüssen und Anzahlungen	0,00	0,00	0,00
333	**Einzahlungen aus Kapitaltransfers**	**0,00**	**0,00**	**0,00**
3331	Kapitaltransferzahlungen von Trägern des öffentlichen Rechts	0,00	0,00	0,00
3332	Kapitaltransferzahlungen von Beteiligungen	0,00	0,00	0,00
3333	Kapitaltransferzahlungen von Unternehmen	0,00	0,00	0,00
3334	Kapitaltransferzahlungen von Haushalten und Organisationen ohne Erwerbscharakter	0,00	0,00	0,00
3335	Kapitaltransferzahlungen vom Ausland	0,00	0,00	0,00
33	**Summe Einzahlungen investive Gebarung**	**0,00**	**0,00**	**0,00**
341	**Auszahlungen aus der Investitionstätigkeit**	**0,00**	**0,00**	**0,00**
3411	Auszahlungen für den Erwerb von immateriellem Vermögen	0,00	0,00	0,00

Wirtschaftsförderung (Gruppe 7)

MVAG	Mittelverwendungs- und aufbringungsgruppen (1. und 2. Ebene)	RA 2020	VA 2020	RA - VA
3412	Auszahlungen für den Erwerb von Grundstücken und Grundstückseinrichtungen	0,00	0,00	0,00
3413	Auszahlungen für den Erwerb von Gebäuden und Bauten	0,00	0,00	0,00
3414	Auszahlungen für den Erwerb von technischen Anlagen, Fahrzeuge und Maschinen	0,00	0,00	0,00
3415	Auszahlungen für den Erwerb von Amts-, Betriebs- und Geschäftsausstattung	0,00	0,00	0,00
3416	Auszahlungen für den Erwerb von Kulturgütern	0,00	0,00	0,00
3417	Auszahlungen für den Erwerb von Beteiligungen	0,00	0,00	0,00
342	**Auszahlungen von gewährten Darlehen sowie gewährten Vorschüssen**	**0,00**	**0,00**	**0,00**
3421	Auszahlung von Darlehen an Träger des öffentlichen Rechts	0,00	0,00	0,00
3422	Auszahlung von Darlehen an Beteiligungen	0,00	0,00	0,00
3423	Auszahlung von Darlehen an Unternehmen und Haushalte	0,00	0,00	0,00
3425	Auszahlungen von Vorschüssen und Anzahlungen	0,00	0,00	0,00
343	**Auszahlungen aus Kapitaltransfers**	**0,00**	**0,00**	**0,00**
3431	Kapitaltransferzahlungen an Träger des öffentlichen Rechts	0,00	0,00	0,00
3432	Kapitaltransferzahlungen an Beteiligungen	0,00	0,00	0,00
3433	Kapitaltransferzahlungen an Unternehmen (Finanzunternehmen)	0,00	0,00	0,00
3434	Kapitaltransferzahlungen an Haushalte und Organisationen ohne Erwerbscharakter	0,00	0,00	0,00
3435	Kapitaltransferzahlungen an das Ausland	0,00	0,00	0,00
34	**Summe Auszahlungen investive Gebarung**	**0,00**	**0,00**	**0,00**
SA2	**Saldo (2) Geldfluss aus der Investiven Gebarung (33 – 34)**	**0,00**	**0,00**	**0,00**
SA3	**Saldo (3) Nettofinanzierungssaldo (Saldo 1 + Saldo 2)**	**-8.036,51**	**-8.600,00**	**563,49**
351	**Einzahlungen aus der Aufnahme von Finanzschulden**	**0,00**	**0,00**	**0,00**
3511	Einzahlungen aus empfangenen Darlehen von öffentlichen Körperschaften und Rechtsträgern	0,00	0,00	0,00
3512	Einzahlungen aus empfangenen Darlehen von Beteiligungen	0,00	0,00	0,00
3513	Einzahlungen aus empfangenen Darlehen von Unternehmen und privaten Haushalten	0,00	0,00	0,00
3514	Einzahlungen aus Finanzschulden (Finanzunternehmen)	0,00	0,00	0,00
353	**Einzahlungen infolge eines Kapitaltausch bei derivativen Finanzinstrumenten mit Grundgeschäft**	**0,00**	**0,00**	**0,00**
3530	Einzahlungen infolge eines Kapitaltausch bei derivativen Finanzinstrumenten mit Grundgeschäft	0,00	0,00	0,00
355	**Einzahlungen aus dem Abgang von Finanzinstrumenten**	**0,00**	**0,00**	**0,00**
3550	Einzahlungen aus dem Abgang von Finanzinstrumenten	0,00	0,00	0,00
35	**Summe Einzahlungen aus der Finanzierungstätigkeit**	**0,00**	**0,00**	**0,00**
361	**Auszahlungen aus der Tilgung von Finanzschulden**	**1.125,00**	**1.500,00**	**-375,00**

Wirtschaftsförderung (Gruppe 7)

MVAG	Mittelverwendungs- und aufbringungsgruppen (1. und 2. Ebene)	RA 2020	VA 2020	RA - VA
3611	Auszahlungen aus empfangenen Darlehen von öffentlichen Körperschaften und Rechtsträgern	0,00	0,00	0,00
3612	Auszahlungen aus empfangenen Darlehen von Beteiligungen	0,00	0,00	0,00
3613	Auszahlungen aus empfangenen Darlehen von Unternehmen und privaten Haushalten	0,00	0,00	0,00
3614	Auszahlungen aus Finanzschulden	1.125,00	1.500,00	-375,00
3615	Auszahlung aus der Rückzahlung von Leasingverbindlichkeiten	0,00	0,00	0,00
363	**Auszahlungen infolge eines Kapitaltausch bei derivativen Finanzinstrumenten mit Grundgeschäft**	**0,00**	**0,00**	**0,00**
3630	Auszahlungen infolge eines Kapitaltausch bei derivativen Finanzinstrumenten mit Grundgeschäft	0,00	0,00	0,00
365	**Auszahlungen für den Erwerb von Finanzinstrumenten**	**0,00**	**0,00**	**0,00**
3650	Auszahlungen für den Erwerb von Finanzinstrumenten	0,00	0,00	0,00
36	**Summe Auszahlungen aus der Finanzierungstätigkeit**	**1.125,00**	**1.500,00**	**-375,00**
SA4	**Saldo (4) Geldfluss aus der Finanzierungstätigkeit (35 – 36)**	**-1.125,00**	**-1.500,00**	**375,00**
SA5	**Saldo (5) Geldfluss aus der voranschlagswirksamen Gebarung (Saldo 3 + Saldo 4)**	**-9.161,51**	**-10.100,00**	**938,49**

Dienstleistungen (Gruppe 8)

MVAG	Mittelverwendungs- und aufbringungsgruppen (1. und 2. Ebene)	RA 2020	VA 2020	RA - VA
311	**Einzahlungen aus der operativen Verwaltungstätigkeit**	**966.291,96**	**1.084.600,00**	**-118.308,04**
3111	Einzahlungen aus eigenen Abgaben	0,00	0,00	0,00
3112	Einzahlungen aus Ertragsanteilen	0,00	0,00	0,00
3113	Einzahlungen aus Gebühren	709.567,54	644.100,00	65.467,54
3114	Einzahlungen aus Leistungen	1.968,73	700,00	1.268,73
3115	Einzahlungen aus Besitz und wirtschaftlicher Tätigkeit	137.294,45	136.200,00	1.094,45
3116	Einzahlungen aus Veräußerung von geringwertigen Wirtschaftsgütern (GWG) und sonstige Einzahlungen	117.461,24	303.600,00	-186.138,76
312	**Einzahlungen aus Transfers (ohne Kapitaltransfers)**	**240.695,37**	**561.700,00**	**-321.004,63**
3121	Transferzahlungen von Trägern des öffentlichen Rechts	240.695,37	561.700,00	-321.004,63
3122	Transferzahlungen von Beteiligungen	0,00	0,00	0,00
3123	Transferzahlungen von Unternehmen (inkl. Finanzunternehmen)	0,00	0,00	0,00
3124	Transferzahlungen von Haushalte und Organisationen ohne Erwerbscharakter	0,00	0,00	0,00
3125	Transferzahlungen vom Ausland	0,00	0,00	0,00
3126	Investitions- und Tilgungszuschüsse zwischen Unternehmungen und Betrieben der Gebietskörperschaft und der Gebietskörperschaft	0,00	0,00	0,00
313	**Einzahlungen aus Finanzerträgen**	**0,00**	**0,00**	**0,00**
3131	Einzahlungen aus Zinserträgen	0,00	0,00	0,00
3133	Einzahlungen aus Gewinnentnahmen von marktbestimmten Betrieben	0,00	0,00	0,00
3134	Sonstige Einzahlungen aus Finanzerträgen	0,00	0,00	0,00
3135	Einzahlungen aus Dividenden/Gewinnausschüttungen	0,00	0,00	0,00
31	**Summe Einzahlungen operative Gebarung**	**1.206.987,33**	**1.646.300,00**	**-439.312,67**
321	**Auszahlungen aus Personalaufwand**	**111.050,45**	**137.000,00**	**-25.949,55**
3211	Auszahlungen für Personalaufwand Bezüge, Nebengebühren, und Mehrleistungsvergütungen)	88.767,06	106.700,00	-17.932,94
3212	Auszahlungen für gesetzliche und freiwillige Sozialaufwendungen	22.283,39	30.300,00	-8.016,61
3213	Auszahlungen aus sonstigem Personalaufwand	0,00	0,00	0,00
322	**Auszahlungen aus Sachaufwand (ohne Transferaufwand)**	**555.252,07**	**566.000,00**	**-10.747,93**
3221	Auszahlungen für Gebrauchs- und Verbrauchsgüter, Handelswaren	173.116,17	187.200,00	-14.083,83
3222	Auszahlungen für Verwaltungs- und Betriebsaufwand	39.698,87	48.300,00	-8.601,13
3223	Auszahlungen für Leasing- und Mietaufwand	5.413,62	13.700,00	-8.286,38
3224	Auszahlungen für Instandhaltung	45.167,04	77.400,00	-32.232,96
3225	Sonstige Auszahlungen aus Sachaufwand	291.856,37	239.400,00	52.456,37
323	**Auszahlungen aus Transfers (ohne Kapitaltransfers)**	**71.367,02**	**83.500,00**	**-12.132,98**
3231	Transferzahlungen an Träger des öffentlichen Rechts	71.367,02	83.500,00	-12.132,98
3232	Transferzahlungen an Beteiligungen	0,00	0,00	0,00
3233	Transferzahlungen an Unternehmen (inkl. Finanzunternehmen)	0,00	0,00	0,00

Dienstleistungen (Gruppe 8)

MVAG	Mittelverwendungs- und aufbringungsgruppen (1. und 2. Ebene)	RA 2020	VA 2020	RA - VA
3234	Transferzahlungen an Haushalte und Organisationen ohne Erwerbscharakter	0,00	0,00	0,00
3235	Transferzahlungen an das Ausland	0,00	0,00	0,00
3236	Investitions- und Tilgungszuschüsse zwischen Unternehmungen und Betrieben der Gebietskörperschaft und der Gebietskörperschaft	0,00	0,00	0,00
324	**Auszahlungen aus Finanzaufwand**	**110.914,42**	**110.000,00**	**914,42**
3241	Auszahlungen für Zinsaufwand, für Finanzierungsleasing, für Forderungskauf, für Finanzschulden und derivative Finanzinstrumente m	110.832,21	110.000,00	832,21
3242	Auszahlungen für Zinsen aus derivativen Finanzinstrumenten ohne Grundgeschäft	0,00	0,00	0,00
3243	Auszahlung aus Gewinnentnahmen von marktbestimmten Betrieben	0,00	0,00	0,00
3244	Sonstige Auszahlungen aus Finanzaufwendungen	82,21	0,00	82,21
32	**Summe Auszahlungen operative Gebarung**	**848.583,96**	**896.500,00**	**-47.916,04**
SA1	**Saldo (1) Geldfluss aus der Operativen Gebarung (31 – 32)**	**358.403,37**	**749.800,00**	**-391.396,63**
331	**Einzahlungen aus der Investitionstätigkeit**	**203.903,70**	**0,00**	**203.903,70**
3311	Einzahlungen aus der Veräußerung von immateriellem Vermögen	0,00	0,00	0,00
3312	Einzahlungen aus der Veräußerung von Grundstücken und Grundstückeinrichtungen	203.903,70	0,00	203.903,70
3313	Einzahlungen aus der Veräußerung von Gebäuden und Bauten	0,00	0,00	0,00
3314	Einzahlungen aus der Veräußerung von technischen Anlagen, Fahrzeuge und Maschinen	0,00	0,00	0,00
3315	Einzahlungen aus der Veräußerung von Amts-, Betriebs- und Geschäftsausstattung	0,00	0,00	0,00
3316	Einzahlungen aus der Veräußerung von Kulturgütern	0,00	0,00	0,00
3317	Einzahlungen aus der Veräußerung von Beteiligungen	0,00	0,00	0,00
332	**Einzahlungen aus der Rückzahlung von Darlehen sowie gewährten Vorschüssen**	**0,00**	**0,00**	**0,00**
3321	Einzahlungen aus Darlehen an Träger des öffentlichen Rechts	0,00	0,00	0,00
3322	Einzahlungen aus Darlehen an Beteiligungen	0,00	0,00	0,00
3323	Einzahlungen aus Darlehen an Unternehmen und Haushalte	0,00	0,00	0,00
3325	Einzahlungen aus Vorschüssen und Anzahlungen	0,00	0,00	0,00
333	**Einzahlungen aus Kapitaltransfers**	**686.236,37**	**386.100,00**	**300.136,37**
3331	Kapitaltransferzahlungen von Trägern des öffentlichen Rechts	635.882,20	264.200,00	371.682,20
3332	Kapitaltransferzahlungen von Beteiligungen	0,00	0,00	0,00
3333	Kapitaltransferzahlungen von Unternehmen	0,00	0,00	0,00
3334	Kapitaltransferzahlungen von Haushalten und Organisationen ohne Erwerbscharakter	50.354,17	121.900,00	-71.545,83
3335	Kapitaltransferzahlungen vom Ausland	0,00	0,00	0,00
33	**Summe Einzahlungen investive Gebarung**	**890.140,07**	**386.100,00**	**504.040,07**
341	**Auszahlungen aus der Investitionstätigkeit**	**314.866,50**	**1.304.100,00**	**-989.233,50**
3411	Auszahlungen für den Erwerb von immateriellem Vermögen	0,00	0,00	0,00

Dienstleistungen (Gruppe 8)

MVAG	Mittelverwendungs- und aufbringungsgruppen (1. und 2. Ebene)	RA 2020	VA 2020	RA - VA
3412	Auszahlungen für den Erwerb von Grundstücken und Grundstückseinrichtungen	270.402,78	1.232.000,00	-961.597,22
3413	Auszahlungen für den Erwerb von Gebäuden und Bauten	0,00	0,00	0,00
3414	Auszahlungen für den Erwerb von technischen Anlagen, Fahrzeuge und Maschinen	25.881,55	40.000,00	-14.118,45
3415	Auszahlungen für den Erwerb von Amts-, Betriebs- und Geschäftsausstattung	18.582,17	32.100,00	-13.517,83
3416	Auszahlungen für den Erwerb von Kulturgütern	0,00	0,00	0,00
3417	Auszahlungen für den Erwerb von Beteiligungen	0,00	0,00	0,00
342	**Auszahlungen von gewährten Darlehen sowie gewährten Vorschüssen**	**0,00**	**0,00**	**0,00**
3421	Auszahlung von Darlehen an Träger des öffentlichen Rechts	0,00	0,00	0,00
3422	Auszahlung von Darlehen an Beteiligungen	0,00	0,00	0,00
3423	Auszahlung von Darlehen an Unternehmen und Haushalte	0,00	0,00	0,00
3425	Auszahlungen von Vorschüssen und Anzahlungen	0,00	0,00	0,00
343	**Auszahlungen aus Kapitaltransfers**	**0,00**	**0,00**	**0,00**
3431	Kapitaltransferzahlungen an Träger des öffentlichen Rechts	0,00	0,00	0,00
3432	Kapitaltransferzahlungen an Beteiligungen	0,00	0,00	0,00
3433	Kapitaltransferzahlungen an Unternehmen (Finanzunternehmen)	0,00	0,00	0,00
3434	Kapitaltransferzahlungen an Haushalte und Organisationen ohne Erwerbscharakter	0,00	0,00	0,00
3435	Kapitaltransferzahlungen an das Ausland	0,00	0,00	0,00
34	**Summe Auszahlungen investive Gebarung**	**314.866,50**	**1.304.100,00**	**-989.233,50**
SA2	**Saldo (2) Geldfluss aus der Investiven Gebarung (33 – 34)**	**575.273,57**	**-918.000,00**	**1.493.273,57**
SA3	**Saldo (3) Nettofinanzierungssaldo (Saldo 1 + Saldo 2)**	**933.676,94**	**-168.200,00**	**1.101.876,94**
351	**Einzahlungen aus der Aufnahme von Finanzschulden**	**2.279,86**	**704.400,00**	**-702.120,14**
3511	Einzahlungen aus empfangenen Darlehen von öffentlichen Körperschaften und Rechtsträgern	2.279,86	0,00	2.279,86
3512	Einzahlungen aus empfangenen Darlehen von Beteiligungen	0,00	0,00	0,00
3513	Einzahlungen aus empfangenen Darlehen von Unternehmen und privaten Haushalten	0,00	0,00	0,00
3514	Einzahlungen aus Finanzschulden (Finanzunternehmen)	0,00	704.400,00	-704.400,00
353	**Einzahlungen infolge eines Kapitaltausch bei derivativen Finanzinstrumenten mit Grundgeschäft**	**0,00**	**0,00**	**0,00**
3530	Einzahlungen infolge eines Kapitaltausch bei derivativen Finanzinstrumenten mit Grundgeschäft	0,00	0,00	0,00
355	**Einzahlungen aus dem Abgang von Finanzinstrumenten**	**0,00**	**0,00**	**0,00**
3550	Einzahlungen aus dem Abgang von Finanzinstrumenten	0,00	0,00	0,00
35	**Summe Einzahlungen aus der Finanzierungstätigkeit**	**2.279,86**	**704.400,00**	**-702.120,14**
361	**Auszahlungen aus der Tilgung von Finanzschulden**	**726.576,78**	**730.700,00**	**-4.123,22**

Dienstleistungen (Gruppe 8)

MVAG	Mittelverwendungs- und aufbringungsgruppen (1. und 2. Ebene)	RA 2020	VA 2020	RA - VA
3611	Auszahlungen aus empfangenen Darlehen von öffentlichen Körperschaften und Rechtsträgern	5.984,05	5.100,00	884,05
3612	Auszahlungen aus empfangenen Darlehen von Beteiligungen	720.592,73	725.600,00	-5.007,27
3613	Auszahlungen aus empfangenen Darlehen von Unternehmen und privaten Haushalten	0,00	0,00	0,00
3614	Auszahlungen aus Finanzschulden	0,00	0,00	0,00
3615	Auszahlung aus der Rückzahlung von Leasingverbindlichkeiten	0,00	0,00	0,00
363	**Auszahlungen infolge eines Kapitaltausch bei derivativen Finanzinstrumenten mit Grundgeschäft**	**0,00**	**0,00**	**0,00**
3630	Auszahlungen infolge eines Kapitaltausch bei derivativen Finanzinstrumenten mit Grundgeschäft	0,00	0,00	0,00
365	**Auszahlungen für den Erwerb von Finanzinstrumenten**	**0,00**	**0,00**	**0,00**
3650	Auszahlungen für den Erwerb von Finanzinstrumenten	0,00	0,00	0,00
36	**Summe Auszahlungen aus der Finanzierungstätigkeit**	**726.576,78**	**730.700,00**	**-4.123,22**
SA4	**Saldo (4) Geldfluss aus der Finanzierungstätigkeit (35 – 36)**	**-724.296,92**	**-26.300,00**	**-697.996,92**
SA5	**Saldo (5) Geldfluss aus der voranschlagswirksamen Gebarung (Saldo 3 + Saldo 4)**	**209.380,02**	**-194.500,00**	**403.880,02**

Finanzwirtschaft (Gruppe 9)

MVAG	Mittelverwendungs- und aufbringungsgruppen (1. und 2. Ebene)	RA 2020	VA 2020	RA - VA
311	**Einzahlungen aus der operativen Verwaltungstätigkeit**	**2.541.174,66**	**2.335.900,00**	**205.274,66**
3111	Einzahlungen aus eigenen Abgaben	691.024,38	632.900,00	58.124,38
3112	Einzahlungen aus Ertragsanteilen	1.811.816,37	1.697.000,00	114.816,37
3113	Einzahlungen aus Gebühren	0,00	0,00	0,00
3114	Einzahlungen aus Leistungen	3.233,91	6.000,00	-2.766,09
3115	Einzahlungen aus Besitz und wirtschaftlicher Tätigkeit	0,00	0,00	0,00
3116	Einzahlungen aus Veräußerung von geringwertigen Wirtschaftsgütern (GWG) und sonstige Einzahlungen	35.100,00	0,00	35.100,00
312	**Einzahlungen aus Transfers (ohne Kapitaltransfers)**	**242.690,92**	**242.700,00**	**-9,08**
3121	Transferzahlungen von Trägern des öffentlichen Rechts	242.690,92	242.700,00	-9,08
3122	Transferzahlungen von Beteiligungen	0,00	0,00	0,00
3123	Transferzahlungen von Unternehmen (inkl. Finanzunternehmen)	0,00	0,00	0,00
3124	Transferzahlungen von Haushalte und Organisationen ohne Erwerbscharakter	0,00	0,00	0,00
3125	Transferzahlungen vom Ausland	0,00	0,00	0,00
3126	Investitions- und Tilgungszuschüsse zwischen Unternehmungen und Betrieben der Gebietskörperschaft und der Gebietskörperschaft	0,00	0,00	0,00
313	**Einzahlungen aus Finanzerträgen**	**1.955,64**	**1.500,00**	**455,64**
3131	Einzahlungen aus Zinserträgen	1.955,64	1.500,00	455,64
3133	Einzahlungen aus Gewinnentnahmen von marktbestimmten Betrieben	0,00	0,00	0,00
3134	Sonstige Einzahlungen aus Finanzerträgen	0,00	0,00	0,00
3135	Einzahlungen aus Dividenden/Gewinnausschüttungen	0,00	0,00	0,00
31	**Summe Einzahlungen operative Gebarung**	**2.785.821,22**	**2.580.100,00**	**205.721,22**
321	**Auszahlungen aus Personalaufwand**	**0,00**	**0,00**	**0,00**
3211	Auszahlungen für Personalaufwand Bezüge, Nebengebühren, und Mehrleistungsvergütungen)	0,00	0,00	0,00
3212	Auszahlungen für gesetzliche und freiwillige Sozialaufwendungen	0,00	0,00	0,00
3213	Auszahlungen aus sonstigem Personalaufwand	0,00	0,00	0,00
322	**Auszahlungen aus Sachaufwand (ohne Transferaufwand)**	**8.841,42**	**9.800,00**	**-958,58**
3221	Auszahlungen für Gebrauchs- und Verbrauchsgüter, Handelswaren	0,00	200,00	-200,00
3222	Auszahlungen für Verwaltungs- und Betriebsaufwand	0,00	0,00	0,00
3223	Auszahlungen für Leasing- und Mietaufwand	0,00	0,00	0,00
3224	Auszahlungen für Instandhaltung	0,00	0,00	0,00
3225	Sonstige Auszahlungen aus Sachaufwand	8.841,42	9.600,00	-758,58
323	**Auszahlungen aus Transfers (ohne Kapitaltransfers)**	**12.685,80**	**15.000,00**	**-2.314,20**
3231	Transferzahlungen an Träger des öffentlichen Rechts	12.685,80	15.000,00	-2.314,20
3232	Transferzahlungen an Beteiligungen	0,00	0,00	0,00
3233	Transferzahlungen an Unternehmen (inkl. Finanzunternehmen)	0,00	0,00	0,00

Finanzwirtschaft (Gruppe 9)

MVAG	Mittelverwendungs- und aufbringungsgruppen (1. und 2. Ebene)	RA 2020	VA 2020	RA - VA
3234	Transferzahlungen an Haushalte und Organisationen ohne Erwerbscharakter	0,00	0,00	0,00
3235	Transferzahlungen an das Ausland	0,00	0,00	0,00
3236	Investitions- und Tilgungszuschüsse zwischen Unternehmungen und Betrieben der Gebietskörperschaft und der Gebietskörperschaft	0,00	0,00	0,00
324	**Auszahlungen aus Finanzaufwand**	**2.199,22**	**5.000,00**	**-2.800,78**
3241	Auszahlungen für Zinsaufwand, für Finanzierungsleasing, für Forderungskauf, für Finanzschulden und derivative Finanzinstrumente m	0,00	0,00	0,00
3242	Auszahlungen für Zinsen aus derivativen Finanzinstrumenten ohne Grundgeschäft	0,00	0,00	0,00
3243	Auszahlung aus Gewinnentnahmen von marktbestimmten Betrieben	0,00	0,00	0,00
3244	Sonstige Auszahlungen aus Finanzaufwendungen	2.199,22	5.000,00	-2.800,78
32	**Summe Auszahlungen operative Gebarung**	**23.726,44**	**29.800,00**	**-6.073,56**
SA1	**Saldo (1) Geldfluss aus der Operativen Gebarung (31 – 32)**	**2.762.094,78**	**2.550.300,00**	**211.794,78**
331	**Einzahlungen aus der Investitionstätigkeit**	**0,00**	**0,00**	**0,00**
3311	Einzahlungen aus der Veräußerung von immateriellem Vermögen	0,00	0,00	0,00
3312	Einzahlungen aus der Veräußerung von Grundstücken und Grundstückeinrichtungen	0,00	0,00	0,00
3313	Einzahlungen aus der Veräußerung von Gebäuden und Bauten	0,00	0,00	0,00
3314	Einzahlungen aus der Veräußerung von technischen Anlagen, Fahrzeuge und Maschinen	0,00	0,00	0,00
3315	Einzahlungen aus der Veräußerung von Amts-, Betriebs- und Geschäftsausstattung	0,00	0,00	0,00
3316	Einzahlungen aus der Veräußerung von Kulturgütern	0,00	0,00	0,00
3317	Einzahlungen aus der Veräußerung von Beteiligungen	0,00	0,00	0,00
332	**Einzahlungen aus der Rückzahlung von Darlehen sowie gewährten Vorschüssen**	**0,00**	**0,00**	**0,00**
3321	Einzahlungen aus Darlehen an Träger des öffentlichen Rechts	0,00	0,00	0,00
3322	Einzahlungen aus Darlehen an Beteiligungen	0,00	0,00	0,00
3323	Einzahlungen aus Darlehen an Unternehmen und Haushalte	0,00	0,00	0,00
3325	Einzahlungen aus Vorschüssen und Anzahlungen	0,00	0,00	0,00
333	**Einzahlungen aus Kapitaltransfers**	**0,00**	**0,00**	**0,00**
3331	Kapitaltransferzahlungen von Trägern des öffentlichen Rechts	0,00	0,00	0,00
3332	Kapitaltransferzahlungen von Beteiligungen	0,00	0,00	0,00
3333	Kapitaltransferzahlungen von Unternehmen	0,00	0,00	0,00
3334	Kapitaltransferzahlungen von Haushalten und Organisationen ohne Erwerbscharakter	0,00	0,00	0,00
3335	Kapitaltransferzahlungen vom Ausland	0,00	0,00	0,00
33	**Summe Einzahlungen investive Gebarung**	**0,00**	**0,00**	**0,00**
341	**Auszahlungen aus der Investitionstätigkeit**	**0,00**	**0,00**	**0,00**
3411	Auszahlungen für den Erwerb von immateriellem Vermögen	0,00	0,00	0,00

Finanzwirtschaft (Gruppe 9)

MVAG	Mittelverwendungs- und aufbringungsgruppen (1. und 2. Ebene)	RA 2020	VA 2020	RA - VA
3412	Auszahlungen für den Erwerb von Grundstücken und Grundstückseinrichtungen	0,00	0,00	0,00
3413	Auszahlungen für den Erwerb von Gebäuden und Bauten	0,00	0,00	0,00
3414	Auszahlungen für den Erwerb von technischen Anlagen, Fahrzeuge und Maschinen	0,00	0,00	0,00
3415	Auszahlungen für den Erwerb von Amts-, Betriebs- und Geschäftsausstattung	0,00	0,00	0,00
3416	Auszahlungen für den Erwerb von Kulturgütern	0,00	0,00	0,00
3417	Auszahlungen für den Erwerb von Beteiligungen	0,00	0,00	0,00
342	**Auszahlungen von gewährten Darlehen sowie gewährten Vorschüssen**	**0,00**	**0,00**	**0,00**
3421	Auszahlung von Darlehen an Träger des öffentlichen Rechts	0,00	0,00	0,00
3422	Auszahlung von Darlehen an Beteiligungen	0,00	0,00	0,00
3423	Auszahlung von Darlehen an Unternehmen und Haushalte	0,00	0,00	0,00
3425	Auszahlungen von Vorschüssen und Anzahlungen	0,00	0,00	0,00
343	**Auszahlungen aus Kapitaltransfers**	**0,00**	**0,00**	**0,00**
3431	Kapitaltransferzahlungen an Träger des öffentlichen Rechts	0,00	0,00	0,00
3432	Kapitaltransferzahlungen an Beteiligungen	0,00	0,00	0,00
3433	Kapitaltransferzahlungen an Unternehmen (Finanzunternehmen)	0,00	0,00	0,00
3434	Kapitaltransferzahlungen an Haushalte und Organisationen ohne Erwerbscharakter	0,00	0,00	0,00
3435	Kapitaltransferzahlungen an das Ausland	0,00	0,00	0,00
34	**Summe Auszahlungen investive Gebarung**	**0,00**	**0,00**	**0,00**
SA2	**Saldo (2) Geldfluss aus der Investiven Gebarung (33 – 34)**	**0,00**	**0,00**	**0,00**
SA3	**Saldo (3) Nettofinanzierungssaldo (Saldo 1 + Saldo 2)**	**2.762.094,78**	**2.550.300,00**	**211.794,78**
351	**Einzahlungen aus der Aufnahme von Finanzschulden**	**0,00**	**0,00**	**0,00**
3511	Einzahlungen aus empfangenen Darlehen von öffentlichen Körperschaften und Rechtsträgern	0,00	0,00	0,00
3512	Einzahlungen aus empfangenen Darlehen von Beteiligungen	0,00	0,00	0,00
3513	Einzahlungen aus empfangenen Darlehen von Unternehmen und privaten Haushalten	0,00	0,00	0,00
3514	Einzahlungen aus Finanzschulden (Finanzunternehmen)	0,00	0,00	0,00
353	**Einzahlungen infolge eines Kapitaltausch bei derivativen Finanzinstrumenten mit Grundgeschäft**	**0,00**	**0,00**	**0,00**
3530	Einzahlungen infolge eines Kapitaltausch bei derivativen Finanzinstrumenten mit Grundgeschäft	0,00	0,00	0,00
355	**Einzahlungen aus dem Abgang von Finanzinstrumenten**	**0,00**	**0,00**	**0,00**
3550	Einzahlungen aus dem Abgang von Finanzinstrumenten	0,00	0,00	0,00
35	**Summe Einzahlungen aus der Finanzierungstätigkeit**	**0,00**	**0,00**	**0,00**
361	**Auszahlungen aus der Tilgung von Finanzschulden**	**0,00**	**0,00**	**0,00**

Finanzwirtschaft (Gruppe 9)

MVAG	Mittelverwendungs- und aufbringungsgruppen (1. und 2. Ebene)	RA 2020	VA 2020	RA - VA
3611	Auszahlungen aus empfangenen Darlehen von öffentlichen Körperschaften und Rechtsträgern	0,00	0,00	0,00
3612	Auszahlungen aus empfangenen Darlehen von Beteiligungen	0,00	0,00	0,00
3613	Auszahlungen aus empfangenen Darlehen von Unternehmen und privaten Haushalten	0,00	0,00	0,00
3614	Auszahlungen aus Finanzschulden	0,00	0,00	0,00
3615	Auszahlung aus der Rückzahlung von Leasingverbindlichkeiten	0,00	0,00	0,00
363	**Auszahlungen infolge eines Kapitaltausch bei derivativen Finanzinstrumenten mit Grundgeschäft**	**0,00**	**0,00**	**0,00**
3630	Auszahlungen infolge eines Kapitaltausch bei derivativen Finanzinstrumenten mit Grundgeschäft	0,00	0,00	0,00
365	**Auszahlungen für den Erwerb von Finanzinstrumenten**	**0,00**	**0,00**	**0,00**
3650	Auszahlungen für den Erwerb von Finanzinstrumenten	0,00	0,00	0,00
36	**Summe Auszahlungen aus der Finanzierungstätigkeit**	**0,00**	**0,00**	**0,00**
SA4	**Saldo (4) Geldfluss aus der Finanzierungstätigkeit (35 – 36)**	**0,00**	**0,00**	**0,00**
SA5	**Saldo (5) Geldfluss aus der voranschlagswirksamen Gebarung (Saldo 3 + Saldo 4)**	**2.762.094,78**	**2.550.300,00**	**211.794,78**

Ergebnis- und Finanzierungsrechnung Detailnachweis

		MVAG EH	MVAG FH	QU	Ergebnisrechnung RA 2020	Ergebnisrechnung VA 2020	Ergebnisrechnung RA - VA	Finanzierungsrechnung RA 2020	Finanzierungsrechnung VA 2020	Finanzierungsrechnung RA - VA
0 Vertretungskörper und allgemeine Verwaltung										
00	**Gewählte Gemeindeorgane**									
000	**Gewählte Gemeindeorgane**									
000000	**Gewählte Gemeindeorgane**									
Operative Gebarung										
2/000000+816000	Verwaltungskostenbeiträge	2114	3114	13	0,00	59.200,00	-59.200,00	0,00	59.200,00	-59.200,00
2/000000+816300	Verwaltungskostenbeiträge	2114	3114	13	60.419,06	59.200,00	1.219,06	60.419,06	59.200,00	1.219,06
SU 21 / 31	**Summe Erträge / Einzahlungen operative Gebarung**				**60.419,06**	**118.400,00**	**-57.980,94**	**60.419,06**	**118.400,00**	**-57.980,94**
1/000000-670000	Versicherungen	2222	3222	24	484,68	500,00	-15,32	484,68	500,00	-15,32
1/000000-721000	Bezüge der Organe	2225	3225	22	145.262,12	142.000,00	3.262,12	145.262,12	142.000,00	3.262,12
1/000000-723000	Amtspauschalien und Repräsentationen	2225	3225	24	0,00	1.500,00	-1.500,00	0,00	1.500,00	-1.500,00
1/000000-728000	Software Entwicklung und Wartung	2225	3225	24	529,93	600,00	-70,07	529,93	600,00	-70,07
1/000000-757000	Schulung der Gemeindefunktionäre	2234	3234	27	4.770,92	4.700,00	70,92	4.770,92	4.700,00	70,92
1/000000-776000	(Valida) Kapitaltransferzahlungen an rechtl. selbstst.Pensionskassen	2233		44	4.940,52	4.900,00	40,52	0,00	0,00	0,00
SU 22 / 32	**Summe Aufwendungen / Auszahlungen operative Gebarung**				**155.988,17**	**154.200,00**	**1.788,17**	**151.047,65**	**149.300,00**	**1.747,65**
SA 0 / SA 1	**(0) Nettoergebnis (21 - 22) / (1) Geldfluss operative Gebarung (31 – 32)**				**-95.569,11**	**-35.800,00**	**-59.769,11**	**-90.628,59**	**-30.900,00**	**-59.728,59**
SU 23	**Summe Haushaltsrücklagen**				**0,00**	**0,00**	**0,00**	**0,00**	**0,00**	**0,00**
SA00	**Nettoergebnis nach Zuw./Entn. Haushaltsrücklagen (Saldo 0 +/- SU23)**				**-95.569,11**	**-35.800,00**	**-59.769,11**			
Investive Gebarung										
SU 33	**Summe Einzahlungen investive Gebarung**							**0,00**	**0,00**	**0,00**
1/000000-776000	(Valida) Kapitaltransferzahlungen an rechtl. selbstst.Pensionskassen		3433	44	0,00	0,00	0,00	4.940,52	4.900,00	40,52
SU 34	**Summe Auszahlungen investive Gebarung**							**4.940,52**	**4.900,00**	**40,52**
SA2	**Saldo (2) Geldfluss aus der Investiven Gebarung (33 – 34)**							**-4.940,52**	**-4.900,00**	**-40,52**
SA3	**Saldo (3) Nettofinanzierungssaldo (Saldo 1 + Saldo 2)**							**-95.569,11**	**-35.800,00**	**-59.769,11**
Finanzierungstätigkeit										
SU 35	**Summe Einzahlungen aus der Finanzierungstätigkeit**							**0,00**	**0,00**	**0,00**
SU 36	**Summe Auszahlungen aus der Finanzierungstätigkeit**							**0,00**	**0,00**	**0,00**
SA4	**Saldo (4) Geldfluss aus der Finanzierungstätigkeit (35 – 36)**							**0,00**	**0,00**	**0,00**
SA5	**Saldo (5) Geldfluss aus der voranschlagswirksamen Gebarung (Saldo 3 + Saldo 4)**							**-95.569,11**	**-35.800,00**	**-59.769,11**

		MVAG EH	MVAG FH	QU	Ergebnisrechnung RA 2020	Ergebnisrechnung VA 2020	Ergebnisrechnung RA - VA	Finanzierungsrechnung RA 2020	Finanzierungsrechnung VA 2020	Finanzierungsrechnung RA - VA
01	**Hauptverwaltung**									
010	**Zentralamt**									
010000	**Gemeindeamt**									
Operative Gebarung										
2/010000+811000	Einnahmen aus Vermietung	2115	3115	14	530,00	1.400,00	-870,00	530,00	1.400,00	-870,00
2/010000+816000	Verwaltungskostenbeiträge	2114	3114	13	0,00	27.800,00	-27.800,00	0,00	27.800,00	-27.800,00
2/010000+816200	Kostenersätze für sonstige Leistungen	2114	3114	13	100,00	500,00	-400,00	15,00	500,00	-485,00
2/010000+816300	Verwaltungskostenbeiträge	2114	3114	13	34.861,67	27.800,00	7.061,67	34.861,67	27.800,00	7.061,67
2/010000+828100	Rückersätze f. div. Ausgabe (z.B. Vers., Reinigungspausch. etc.)	2116	3116	18	401,78	400,00	1,78	401,78	400,00	1,78
2/010000+829000	Drucksortenverkauf	2116	3116	18	1.368,24	1.200,00	168,24	1.368,24	1.200,00	168,24
2/010000+829100	Ersatzleistungen aller Art von ersatzpflicht. Dritten	2116	3116	18	13.731,38	6.700,00	7.031,38	7.143,48	6.700,00	443,48
SU 21 / 31	**Summe Erträge / Einzahlungen operative Gebarung**				**50.993,07**	**65.800,00**	**-14.806,93**	**44.320,17**	**65.800,00**	**-21.479,83**
1/010000-400400	Geringwertige Wirtschaftsgüter (GWG)	2221	3221	23	3.744,07	5.000,00	-1.255,93	3.744,07	5.000,00	-1.255,93
1/010000-451000	Beheizung	2221	3221	23	2.809,93	4.600,00	-1.790,07	2.809,93	4.600,00	-1.790,07
1/010000-454000	Reinigung	2221	3221	23	429,05	2.000,00	-1.570,95	429,05	2.000,00	-1.570,95
1/010000-456000	Büromaterial	2221	3221	23	1.847,52	4.000,00	-2.152,48	1.847,52	4.000,00	-2.152,48
1/010000-457000	Gesetzblätter, Zeitschriften, Formulare etc.	2221	3221	23	1.077,76	1.000,00	77,76	1.037,07	1.000,00	37,07
1/010000-458000	Gemeinderundschreiben	2221	3221	23	3.741,21	3.500,00	241,21	3.618,86	3.500,00	118,86
1/010000-459000	Sonstige Verbrauchsgüter	2221	3221	23	8.981,98	15.000,00	-6.018,02	8.981,98	15.000,00	-6.018,02
1/010000-510000	Bezüge VB - Angestellte	2211	3211	20	133.223,73	138.500,00	-5.276,27	133.223,73	138.500,00	-5.276,27
1/010000-511000	Bezüge VB - Arbeiter	2211	3211	20	23.530,00	29.800,00	-6.270,00	23.530,00	29.800,00	-6.270,00
1/010000-521000	Bezüge sonstige ganzj. Arbeiter	2211	3211	20	2.307,20	2.400,00	-92,80	2.307,20	2.400,00	-92,80
1/010000-522000	Geldbezüge der nicht ganzjährig beschäftigten Angestellten	2211	3211	20	2.593,42	2.700,00	-106,58	2.593,42	2.700,00	-106,58
1/010000-565000	Mehrleistungsentschädigungen	2211	3211	20	2.368,59	2.000,00	368,59	2.368,59	2.000,00	368,59
1/010000-569000	Sonstige Nebengebühren	2211	3211	20	11.378,63	14.500,00	-3.121,37	11.378,63	14.500,00	-3.121,37
1/010000-580000	DGB zum Ausgleichsfonds f. Familienbeihilfen	2212	3212	20	6.727,13	10.000,00	-3.272,87	6.727,13	10.000,00	-3.272,87
1/010000-582000	DGB zur sozialen Sicherheit	2212	3212	20	36.803,44	39.000,00	-2.196,56	36.803,44	39.000,00	-2.196,56
1/010000-582900	Mitarbeitervorsorgekasse	2212	3212	20	0,00	1.800,00	-1.800,00	0,00	1.800,00	-1.800,00
1/010000-592000	Dotierung von Rückstellungen für Jubiläumszuwendungen	2214			0,00	10.200,00	-10.200,00	0,00	0,00	0,00
1/010000-600000	Strom	2222	3222	24	727,15	2.300,00	-1.572,85	727,15	2.300,00	-1.572,85
1/010000-614000	Instandhaltung der Gebäude	2224	3224	24	254,03	500,00	-245,97	200,91	500,00	-299,09
1/010000-616000	Instandhaltung der Maschinen/Wartung	2224	3224	24	914,17	1.000,00	-85,83	914,17	1.000,00	-85,83
1/010000-618000	Instandhaltung der Büroeinrichtung	2224	3224	24	16,75	500,00	-483,25	16,75	500,00	-483,25

		MVAG EH	MVAG FH	QU	Ergebnisrechnung RA 2020	Ergebnisrechnung VA 2020	Ergebnisrechnung RA - VA	Finanzierungsrechnung RA 2020	Finanzierungsrechnung VA 2020	Finanzierungsrechnung RA - VA
1/010000-619000	Instandh. Schaukästen/Plakatwände	2224	3224	24	47,81	800,00	-752,19	47,81	800,00	-752,19
1/010000-630000	Portogebühren	2222	3222	24	6.311,90	6.800,00	-488,10	7.247,79	6.800,00	447,79
1/010000-631000	Telefongebühren	2222	3222	24	5.193,01	5.700,00	-506,99	4.795,03	5.700,00	-904,97
1/010000-640000	Rechtskosten	2222	3222	24	262,90	3.500,00	-3.237,10	262,90	3.500,00	-3.237,10
1/010000-640100	Beratungskosten	2222	3222	24	12.604,50	17.000,00	-4.395,50	12.604,50	17.000,00	-4.395,50
1/010000-670000	Versicherungen	2222	3222	24	5.021,94	5.100,00	-78,06	5.021,94	5.100,00	-78,06
1/010000-670100	Abfertigungsversicherung	2222	3222	24	0,00	1.500,00	-1.500,00	0,00	1.500,00	-1.500,00
1/010000-680000	Planmäßige Abschreibung	2226			49.040,73	48.000,00	1.040,73	0,00	0,00	0,00
1/010000-710000	Steuern und Abgaben	2225	3225	24	35,00	100,00	-65,00	35,00	100,00	-65,00
1/010000-711000	Geb. für die Ben. von Gde.Einrichtungen u. -anlag. gem. FAG (Ausgabe)	2225	3225	24	262,08	600,00	-337,92	262,08	600,00	-337,92
1/010000-724000	Reisegebühren	2225	3225	24	0,00	100,00	-100,00	0,00	100,00	-100,00
1/010000-728000	EDV Vorortbetreuung und Wartung	2225	3225	24	11.464,85	11.500,00	-35,15	11.989,19	11.500,00	489,19
1/010000-728100	Dienstleistungen von Dritten	2225	3225	24	25.242,84	24.000,00	1.242,84	23.999,19	24.000,00	-0,81
1/010000-729000	Sonstige Ausgaben	2225	3225	24	67,08	100,00	-32,92	67,08	100,00	-32,92
SU 22 / 32	**Summe Aufwendungen / Auszahlungen operative Gebarung**				**359.030,40**	**415.100,00**	**-56.069,60**	**309.592,11**	**356.900,00**	**-47.307,89**
SA 0 / SA 1	**(0) Nettoergebnis (21 - 22) / (1) Geldfluss operative Gebarung (31 – 32)**				**-308.037,33**	**-349.300,00**	**41.262,67**	**-265.271,94**	**-291.100,00**	**25.828,06**
SU 23	**Summe Haushaltsrücklagen**				**0,00**	**0,00**	**0,00**	**0,00**	**0,00**	**0,00**
SA00	**Nettoergebnis nach Zuw./Entn. Haushaltsrücklagen (Saldo 0 +/- SU23)**				**-308.037,33**	**-349.300,00**	**41.262,67**			
Investive Gebarung										
SU 33	**Summe Einzahlungen investive Gebarung**							**0,00**	**0,00**	**0,00**
1/010000-020000	Ankauf von Maschinen		3414	41	0,00	0,00	0,00	6.336,82	7.000,00	-663,18
1/010000-042000	Amtsausstattung		3415	41	0,00	0,00	0,00	35,81	1.000,00	-964,19
1/010000-042100	Geschäftsausstattung		3415	41	0,00	0,00	0,00	1.007,92	2.000,00	-992,08
SU 34	**Summe Auszahlungen investive Gebarung**							**7.380,55**	**10.000,00**	**-2.619,45**
SA2	**Saldo (2) Geldfluss aus der Investiven Gebarung (33 – 34)**							**-7.380,55**	**-10.000,00**	**2.619,45**
SA3	**Saldo (3) Nettofinanzierungssaldo (Saldo 1 + Saldo 2)**							**-272.652,49**	**-301.100,00**	**28.447,51**
Finanzierungstätigkeit										
SU 35	**Summe Einzahlungen aus der Finanzierungstätigkeit**							**0,00**	**0,00**	**0,00**
SU 36	**Summe Auszahlungen aus der Finanzierungstätigkeit**							**0,00**	**0,00**	**0,00**
SA4	**Saldo (4) Geldfluss aus der Finanzierungstätigkeit (35 – 36)**							**0,00**	**0,00**	**0,00**
SA5	**Saldo (5) Geldfluss aus der voranschlagswirksamen Gebarung (Saldo 3 + Saldo 4)**							**-272.652,49**	**-301.100,00**	**28.447,51**
015	**Pressestelle, Amtsblatt und Öffentlichkeitsarbeit**									
015000	**Öffentlichkeitsarbeit**									
Operative Gebarung										
2/015000+810000	Inserate	2114	3114	13	825,00	700,00	125,00	1.075,00	700,00	375,00
SU 21 / 31	**Summe Erträge / Einzahlungen operative Gebarung**				**825,00**	**700,00**	**125,00**	**1.075,00**	**700,00**	**375,00**

		MVAG EH	MVAG FH	QU	Ergebnisrechnung RA 2020	Ergebnisrechnung VA 2020	Ergebnisrechnung RA - VA	Finanzierungsrechnung RA 2020	Finanzierungsrechnung VA 2020	Finanzierungsrechnung RA - VA
SU 22 / 32	**Summe Aufwendungen / Auszahlungen operative Gebarung**				**0,00**	**0,00**	**0,00**	**0,00**	**0,00**	**0,00**
SA 0 / SA 1	**(0) Nettoergebnis (21 - 22) / (1) Geldfluss operative Gebarung (31 – 32)**				**825,00**	**700,00**	**125,00**	**1.075,00**	**700,00**	**375,00**
SU 23	**Summe Haushaltsrücklagen**				**0,00**	**0,00**	**0,00**	**0,00**	**0,00**	**0,00**
SA00	**Nettoergebnis nach Zuw./Entn. Haushaltsrücklagen (Saldo 0 +/- SU23)**				**825,00**	**700,00**	**125,00**			
Investive Gebarung										
SU 33	**Summe Einzahlungen investive Gebarung**							**0,00**	**0,00**	**0,00**
SU 34	**Summe Auszahlungen investive Gebarung**							**0,00**	**0,00**	**0,00**
SA2	**Saldo (2) Geldfluss aus der Investiven Gebarung (33 – 34)**							**0,00**	**0,00**	**0,00**
SA3	**Saldo (3) Nettofinanzierungssaldo (Saldo 1 + Saldo 2)**							**1.075,00**	**700,00**	**375,00**
Finanzierungstätigkeit										
SU 35	**Summe Einzahlungen aus der Finanzierungstätigkeit**							**0,00**	**0,00**	**0,00**
SU 36	**Summe Auszahlungen aus der Finanzierungstätigkeit**							**0,00**	**0,00**	**0,00**
SA4	**Saldo (4) Geldfluss aus der Finanzierungstätigkeit (35 – 36)**							**0,00**	**0,00**	**0,00**
SA5	**Saldo (5) Geldfluss aus der voranschlagswirksamen Gebarung (Saldo 3 + Saldo 4)**							**1.075,00**	**700,00**	**375,00**
019	**Repräsentation**									
019000	**Repräsentation**									
Operative Gebarung										
SU 21 / 31	**Summe Erträge / Einzahlungen operative Gebarung**				**0,00**	**0,00**	**0,00**	**0,00**	**0,00**	**0,00**
1/019000-723000	Repräsentationsauslagen	2225	3225	24	2.145,02	5.000,00	-2.854,98	2.145,02	5.000,00	-2.854,98
SU 22 / 32	**Summe Aufwendungen / Auszahlungen operative Gebarung**				**2.145,02**	**5.000,00**	**-2.854,98**	**2.145,02**	**5.000,00**	**-2.854,98**
SA 0 / SA 1	**(0) Nettoergebnis (21 - 22) / (1) Geldfluss operative Gebarung (31 – 32)**				**-2.145,02**	**-5.000,00**	**2.854,98**	**-2.145,02**	**-5.000,00**	**2.854,98**
SU 23	**Summe Haushaltsrücklagen**				**0,00**	**0,00**	**0,00**	**0,00**	**0,00**	**0,00**
SA00	**Nettoergebnis nach Zuw./Entn. Haushaltsrücklagen (Saldo 0 +/- SU23)**				**-2.145,02**	**-5.000,00**	**2.854,98**			
Investive Gebarung										
SU 33	**Summe Einzahlungen investive Gebarung**							**0,00**	**0,00**	**0,00**
SU 34	**Summe Auszahlungen investive Gebarung**							**0,00**	**0,00**	**0,00**
SA2	**Saldo (2) Geldfluss aus der Investiven Gebarung (33 – 34)**							**0,00**	**0,00**	**0,00**
SA3	**Saldo (3) Nettofinanzierungssaldo (Saldo 1 + Saldo 2)**							**-2.145,02**	**-5.000,00**	**2.854,98**
Finanzierungstätigkeit										
SU 35	**Summe Einzahlungen aus der Finanzierungstätigkeit**							**0,00**	**0,00**	**0,00**
SU 36	**Summe Auszahlungen aus der Finanzierungstätigkeit**							**0,00**	**0,00**	**0,00**
SA4	**Saldo (4) Geldfluss aus der Finanzierungstätigkeit (35 – 36)**							**0,00**	**0,00**	**0,00**
SA5	**Saldo (5) Geldfluss aus der voranschlagswirksamen Gebarung (Saldo 3 + Saldo 4)**							**-2.145,02**	**-5.000,00**	**2.854,98**

		MVAG EH	MVAG FH	QU	Ergebnisrechnung RA 2020	Ergebnisrechnung VA 2020	Ergebnisrechnung RA - VA	Finanzierungsrechnung RA 2020	Finanzierungsrechnung VA 2020	Finanzierungsrechnung RA - VA
02	**Hauptverwaltung**									
021	**Statistisches Amt**									
021000	**Statistik**									
Operative Gebarung										
2/021000+816000	Ersatz f. stat. Erhebungen	2114	3114	13	123,77	200,00	-76,23	123,77	200,00	-76,23
SU 21 / 31	**Summe Erträge / Einzahlungen operative Gebarung**				**123,77**	**200,00**	**-76,23**	**123,77**	**200,00**	**-76,23**
SU 22 / 32	**Summe Aufwendungen / Auszahlungen operative Gebarung**				**0,00**	**0,00**	**0,00**	**0,00**	**0,00**	**0,00**
SA 0 / SA 1	**(0) Nettoergebnis (21 - 22) / (1) Geldfluss operative Gebarung (31 – 32)**				**123,77**	**200,00**	**-76,23**	**123,77**	**200,00**	**-76,23**
SU 23	**Summe Haushaltsrücklagen**				**0,00**	**0,00**	**0,00**	**0,00**	**0,00**	**0,00**
SA00	**Nettoergebnis nach Zuw./Entn. Haushaltsrücklagen (Saldo 0 +/- SU23)**				**123,77**	**200,00**	**-76,23**			
Investive Gebarung										
SU 33	**Summe Einzahlungen investive Gebarung**							**0,00**	**0,00**	**0,00**
SU 34	**Summe Auszahlungen investive Gebarung**							**0,00**	**0,00**	**0,00**
SA2	**Saldo (2) Geldfluss aus der Investiven Gebarung (33 – 34)**							**0,00**	**0,00**	**0,00**
SA3	**Saldo (3) Nettofinanzierungssaldo (Saldo 1 + Saldo 2)**							**123,77**	**200,00**	**-76,23**
Finanzierungstätigkeit										
SU 35	**Summe Einzahlungen aus der Finanzierungstätigkeit**							**0,00**	**0,00**	**0,00**
SU 36	**Summe Auszahlungen aus der Finanzierungstätigkeit**							**0,00**	**0,00**	**0,00**
SA4	**Saldo (4) Geldfluss aus der Finanzierungstätigkeit (35 – 36)**							**0,00**	**0,00**	**0,00**
SA5	**Saldo (5) Geldfluss aus der voranschlagswirksamen Gebarung (Saldo 3 + Saldo 4)**							**123,77**	**200,00**	**-76,23**
022	**Standesamt**									
022000	**Standesamt**									
Operative Gebarung										
SU 21 / 31	**Summe Erträge / Einzahlungen operative Gebarung**				**0,00**	**0,00**	**0,00**	**0,00**	**0,00**	**0,00**
1/022000-729000	Standesamts- u. Staatsbgsch.beitr.	2225	3225	24	16.700,00	17.500,00	-800,00	16.700,00	17.500,00	-800,00
SU 22 / 32	**Summe Aufwendungen / Auszahlungen operative Gebarung**				**16.700,00**	**17.500,00**	**-800,00**	**16.700,00**	**17.500,00**	**-800,00**
SA 0 / SA 1	**(0) Nettoergebnis (21 - 22) / (1) Geldfluss operative Gebarung (31 – 32)**				**-16.700,00**	**-17.500,00**	**800,00**	**-16.700,00**	**-17.500,00**	**800,00**
SU 23	**Summe Haushaltsrücklagen**				**0,00**	**0,00**	**0,00**	**0,00**	**0,00**	**0,00**
SA00	**Nettoergebnis nach Zuw./Entn. Haushaltsrücklagen (Saldo 0 +/- SU23)**				**-16.700,00**	**-17.500,00**	**800,00**			
Investive Gebarung										
SU 33	**Summe Einzahlungen investive Gebarung**							**0,00**	**0,00**	**0,00**
SU 34	**Summe Auszahlungen investive Gebarung**							**0,00**	**0,00**	**0,00**
SA2	**Saldo (2) Geldfluss aus der Investiven Gebarung (33 – 34)**							**0,00**	**0,00**	**0,00**
SA3	**Saldo (3) Nettofinanzierungssaldo (Saldo 1 + Saldo 2)**							**-16.700,00**	**-17.500,00**	**800,00**

		MVAG EH	MVAG FH	QU	Ergebnisrechnung RA 2020	Ergebnisrechnung VA 2020	Ergebnisrechnung RA - VA	Finanzierungsrechnung RA 2020	Finanzierungsrechnung VA 2020	Finanzierungsrechnung RA - VA
Finanzierungstätigkeit										
SU 35	**Summe Einzahlungen aus der Finanzierungstätigkeit**							**0,00**	**0,00**	**0,00**
SU 36	**Summe Auszahlungen aus der Finanzierungstätigkeit**							**0,00**	**0,00**	**0,00**
SA4	**Saldo (4) Geldfluss aus der Finanzierungstätigkeit (35 – 36)**							**0,00**	**0,00**	**0,00**
SA5	**Saldo (5) Geldfluss aus der voranschlagswirksamen Gebarung (Saldo 3 + Saldo 4)**							**-16.700,00**	**-17.500,00**	**800,00**
023	**Einwohneramt**									
023000	**Einwohneramt**									
Operative Gebarung										
SU 21 / 31	**Summe Erträge / Einzahlungen operative Gebarung**				**0,00**	**0,00**	**0,00**	**0,00**	**0,00**	**0,00**
1/023000-457000	Gesetzblätter, Zeitschriften Formulare etc.	2221	3221	23	0,00	100,00	-100,00	0,00	100,00	-100,00
1/023000-728000	Wartung - Software	2225	3225	24	2.324,05	3.000,00	-675,95	2.324,05	3.000,00	-675,95
SU 22 / 32	**Summe Aufwendungen / Auszahlungen operative Gebarung**				**2.324,05**	**3.100,00**	**-775,95**	**2.324,05**	**3.100,00**	**-775,95**
SA 0 / SA 1	**(0) Nettoergebnis (21 - 22) / (1) Geldfluss operative Gebarung (31 – 32)**				**-2.324,05**	**-3.100,00**	**775,95**	**-2.324,05**	**-3.100,00**	**775,95**
SU 23	**Summe Haushaltsrücklagen**				**0,00**	**0,00**	**0,00**	**0,00**	**0,00**	**0,00**
SA00	**Nettoergebnis nach Zuw./Entn. Haushaltsrücklagen (Saldo 0 +/- SU23)**				**-2.324,05**	**-3.100,00**	**775,95**			
Investive Gebarung										
SU 33	**Summe Einzahlungen investive Gebarung**							**0,00**	**0,00**	**0,00**
SU 34	**Summe Auszahlungen investive Gebarung**							**0,00**	**0,00**	**0,00**
SA2	**Saldo (2) Geldfluss aus der Investiven Gebarung (33 – 34)**							**0,00**	**0,00**	**0,00**
SA3	**Saldo (3) Nettofinanzierungssaldo (Saldo 1 + Saldo 2)**							**-2.324,05**	**-3.100,00**	**775,95**
Finanzierungstätigkeit										
SU 35	**Summe Einzahlungen aus der Finanzierungstätigkeit**							**0,00**	**0,00**	**0,00**
SU 36	**Summe Auszahlungen aus der Finanzierungstätigkeit**							**0,00**	**0,00**	**0,00**
SA4	**Saldo (4) Geldfluss aus der Finanzierungstätigkeit (35 – 36)**							**0,00**	**0,00**	**0,00**
SA5	**Saldo (5) Geldfluss aus der voranschlagswirksamen Gebarung (Saldo 3 + Saldo 4)**							**-2.324,05**	**-3.100,00**	**775,95**
024	**Wahlamt**									
024000	**Wahlamt**									
Operative Gebarung										
2/024000+816000	Kostenbeiträge f. Wahlen	2114	3114	13	2.624,65	1.500,00	1.124,65	2.624,65	1.500,00	1.124,65
SU 21 / 31	**Summe Erträge / Einzahlungen operative Gebarung**				**2.624,65**	**1.500,00**	**1.124,65**	**2.624,65**	**1.500,00**	**1.124,65**
1/024000-728000	Kosten der Wahlen	2225	3225	24	2.350,32	2.500,00	-149,68	2.350,32	2.500,00	-149,68
SU 22 / 32	**Summe Aufwendungen / Auszahlungen operative Gebarung**				**2.350,32**	**2.500,00**	**-149,68**	**2.350,32**	**2.500,00**	**-149,68**
SA 0 / SA 1	**(0) Nettoergebnis (21 - 22) / (1) Geldfluss operative Gebarung (31 – 32)**				**274,33**	**-1.000,00**	**1.274,33**	**274,33**	**-1.000,00**	**1.274,33**
SU 23	**Summe Haushaltsrücklagen**				**0,00**	**0,00**	**0,00**	**0,00**	**0,00**	**0,00**
SA00	**Nettoergebnis nach Zuw./Entn. Haushaltsrücklagen (Saldo 0 +/- SU23)**				**274,33**	**-1.000,00**	**1.274,33**			

		MVAG EH	MVAG FH	QU	Ergebnisrechnung RA 2020	Ergebnisrechnung VA 2020	Ergebnisrechnung RA - VA	Finanzierungsrechnung RA 2020	Finanzierungsrechnung VA 2020	Finanzierungsrechnung RA - VA
Investive Gebarung										
SU 33	**Summe Einzahlungen investive Gebarung**							**0,00**	**0,00**	**0,00**
SU 34	**Summe Auszahlungen investive Gebarung**							**0,00**	**0,00**	**0,00**
SA2	**Saldo (2) Geldfluss aus der Investiven Gebarung (33 – 34)**							**0,00**	**0,00**	**0,00**
SA3	**Saldo (3) Nettofinanzierungssaldo (Saldo 1 + Saldo 2)**							**274,33**	**-1.000,00**	**1.274,33**
Finanzierungstätigkeit										
SU 35	**Summe Einzahlungen aus der Finanzierungstätigkeit**							**0,00**	**0,00**	**0,00**
SU 36	**Summe Auszahlungen aus der Finanzierungstätigkeit**							**0,00**	**0,00**	**0,00**
SA4	**Saldo (4) Geldfluss aus der Finanzierungstätigkeit (35 – 36)**							**0,00**	**0,00**	**0,00**
SA5	**Saldo (5) Geldfluss aus der voranschlagswirksamen Gebarung (Saldo 3 + Saldo 4)**							**274,33**	**-1.000,00**	**1.274,33**
03	**Bauverwaltung**									
031	**Amt für Raumordnung und Raumplanung**									
031000	**Raumordnung u. Raum- planung**									
Operative Gebarung										
SU 21 / 31	**Summe Erträge / Einzahlungen operative Gebarung**				**0,00**	**0,00**	**0,00**	**0,00**	**0,00**	**0,00**
1/031000-680000	Planmäßige Abschreibung	2226			9.433,45	9.400,00	33,45	0,00	0,00	0,00
1/031000-728000	Flächenwidmungs- und Bebauungsplan	2225	3225	24	14.803,52	20.000,00	-5.196,48	14.803,52	20.000,00	-5.196,48
SU 22 / 32	**Summe Aufwendungen / Auszahlungen operative Gebarung**				**24.236,97**	**29.400,00**	**-5.163,03**	**14.803,52**	**20.000,00**	**-5.196,48**
SA 0 / SA 1	**(0) Nettoergebnis (21 - 22) / (1) Geldfluss operative Gebarung (31 – 32)**				**-24.236,97**	**-29.400,00**	**5.163,03**	**-14.803,52**	**-20.000,00**	**5.196,48**
SU 23	**Summe Haushaltsrücklagen**				**0,00**	**0,00**	**0,00**	**0,00**	**0,00**	**0,00**
SA00	**Nettoergebnis nach Zuw./Entn. Haushaltsrücklagen (Saldo 0 +/- SU23)**				**-24.236,97**	**-29.400,00**	**5.163,03**			
Investive Gebarung										
SU 33	**Summe Einzahlungen investive Gebarung**							**0,00**	**0,00**	**0,00**
SU 34	**Summe Auszahlungen investive Gebarung**							**0,00**	**0,00**	**0,00**
SA2	**Saldo (2) Geldfluss aus der Investiven Gebarung (33 – 34)**							**0,00**	**0,00**	**0,00**
SA3	**Saldo (3) Nettofinanzierungssaldo (Saldo 1 + Saldo 2)**							**-14.803,52**	**-20.000,00**	**5.196,48**
Finanzierungstätigkeit										
SU 35	**Summe Einzahlungen aus der Finanzierungstätigkeit**							**0,00**	**0,00**	**0,00**
SU 36	**Summe Auszahlungen aus der Finanzierungstätigkeit**							**0,00**	**0,00**	**0,00**
SA4	**Saldo (4) Geldfluss aus der Finanzierungstätigkeit (35 – 36)**							**0,00**	**0,00**	**0,00**
SA5	**Saldo (5) Geldfluss aus der voranschlagswirksamen Gebarung (Saldo 3 + Saldo 4)**							**-14.803,52**	**-20.000,00**	**5.196,48**

		MVAG EH	MVAG FH	QU	Ergebnisrechnung RA 2020	Ergebnisrechnung VA 2020	Ergebnisrechnung RA - VA	Finanzierungsrechnung RA 2020	Finanzierungsrechnung VA 2020	Finanzierungsrechnung RA - VA
032	**Vermessungsamt**									
032000	**Vermessungsamt**									
Operative Gebarung										
SU 21 / 31	**Summe Erträge / Einzahlungen operative Gebarung**				**0,00**	**0,00**	**0,00**	**0,00**	**0,00**	**0,00**
1/032000-728000	Vermarkung des Gemeindegebietes	2225	3225	24	3.342,42	4.000,00	-657,58	3.342,42	4.000,00	-657,58
SU 22 / 32	**Summe Aufwendungen / Auszahlungen operative Gebarung**				**3.342,42**	**4.000,00**	**-657,58**	**3.342,42**	**4.000,00**	**-657,58**
SA 0 / SA 1	**(0) Nettoergebnis (21 - 22) / (1) Geldfluss operative Gebarung (31 – 32)**				**-3.342,42**	**-4.000,00**	**657,58**	**-3.342,42**	**-4.000,00**	**657,58**
SU 23	**Summe Haushaltsrücklagen**				**0,00**	**0,00**	**0,00**	**0,00**	**0,00**	**0,00**
SA00	**Nettoergebnis nach Zuw./Entn. Haushaltsrücklagen (Saldo 0 +/- SU23)**				**-3.342,42**	**-4.000,00**	**657,58**			
Investive Gebarung										
SU 33	**Summe Einzahlungen investive Gebarung**							**0,00**	**0,00**	**0,00**
SU 34	**Summe Auszahlungen investive Gebarung**							**0,00**	**0,00**	**0,00**
SA2	**Saldo (2) Geldfluss aus der Investiven Gebarung (33 – 34)**							**0,00**	**0,00**	**0,00**
SA3	**Saldo (3) Nettofinanzierungssaldo (Saldo 1 + Saldo 2)**							**-3.342,42**	**-4.000,00**	**657,58**
Finanzierungstätigkeit										
SU 35	**Summe Einzahlungen aus der Finanzierungstätigkeit**							**0,00**	**0,00**	**0,00**
SU 36	**Summe Auszahlungen aus der Finanzierungstätigkeit**							**0,00**	**0,00**	**0,00**
SA4	**Saldo (4) Geldfluss aus der Finanzierungstätigkeit (35 – 36)**							**0,00**	**0,00**	**0,00**
SA5	**Saldo (5) Geldfluss aus der voranschlagswirksamen Gebarung (Saldo 3 + Saldo 4)**							**-3.342,42**	**-4.000,00**	**657,58**
06	**Sonstige Maßnahmen**									
060	**Beiträge an Verbände, Vereine oder sonstige Organisationen**									
060000	**Beiträge an Verbände Vereine usw.**									
Operative Gebarung										
SU 21 / 31	**Summe Erträge / Einzahlungen operative Gebarung**				**0,00**	**0,00**	**0,00**	**0,00**	**0,00**	**0,00**
1/060000-726000	Beiträge an Verbände, Vereine	2225	3225	24	23.016,23	23.000,00	16,23	23.016,23	23.000,00	16,23
SU 22 / 32	**Summe Aufwendungen / Auszahlungen operative Gebarung**				**23.016,23**	**23.000,00**	**16,23**	**23.016,23**	**23.000,00**	**16,23**
SA 0 / SA 1	**(0) Nettoergebnis (21 - 22) / (1) Geldfluss operative Gebarung (31 – 32)**				**-23.016,23**	**-23.000,00**	**-16,23**	**-23.016,23**	**-23.000,00**	**-16,23**
SU 23	**Summe Haushaltsrücklagen**				**0,00**	**0,00**	**0,00**	**0,00**	**0,00**	**0,00**
SA00	**Nettoergebnis nach Zuw./Entn. Haushaltsrücklagen (Saldo 0 +/- SU23)**				**-23.016,23**	**-23.000,00**	**-16,23**			
Investive Gebarung										
SU 33	**Summe Einzahlungen investive Gebarung**							**0,00**	**0,00**	**0,00**
SU 34	**Summe Auszahlungen investive Gebarung**							**0,00**	**0,00**	**0,00**
SA2	**Saldo (2) Geldfluss aus der Investiven Gebarung (33 – 34)**							**0,00**	**0,00**	**0,00**
SA3	**Saldo (3) Nettofinanzierungssaldo (Saldo 1 + Saldo 2)**							**-23.016,23**	**-23.000,00**	**-16,23**

		MVAG EH	MVAG FH	QU	Ergebnisrechnung RA 2020	Ergebnisrechnung VA 2020	Ergebnisrechnung RA - VA	Finanzierungsrechnung RA 2020	Finanzierungsrechnung VA 2020	Finanzierungsrechnung RA - VA
Finanzierungstätigkeit										
SU 35	**Summe Einzahlungen aus der Finanzierungstätigkeit**							**0,00**	**0,00**	**0,00**
SU 36	**Summe Auszahlungen aus der Finanzierungstätigkeit**							**0,00**	**0,00**	**0,00**
SA4	**Saldo (4) Geldfluss aus der Finanzierungstätigkeit (35 – 36)**							**0,00**	**0,00**	**0,00**
SA5	**Saldo (5) Geldfluss aus der voranschlagswirksamen Gebarung (Saldo 3 + Saldo 4)**							**-23.016,23**	**-23.000,00**	**-16,23**
062	**Ehrungen und Auszeichnungen**									
062000	**Ehrungen u. Auszeich- nungen**									
Operative Gebarung										
SU 21 / 31	**Summe Erträge / Einzahlungen operative Gebarung**				**0,00**	**0,00**	**0,00**	**0,00**	**0,00**	**0,00**
1/062000-413000	Ehrungen durch die Gemeinde	2221	3221	23	3.596,14	6.500,00	-2.903,86	3.596,14	6.500,00	-2.903,86
SU 22 / 32	**Summe Aufwendungen / Auszahlungen operative Gebarung**				**3.596,14**	**6.500,00**	**-2.903,86**	**3.596,14**	**6.500,00**	**-2.903,86**
SA 0 / SA 1	**(0) Nettoergebnis (21 - 22) / (1) Geldfluss operative Gebarung (31 – 32)**				**-3.596,14**	**-6.500,00**	**2.903,86**	**-3.596,14**	**-6.500,00**	**2.903,86**
SU 23	**Summe Haushaltsrücklagen**				**0,00**	**0,00**	**0,00**	**0,00**	**0,00**	**0,00**
SA00	**Nettoergebnis nach Zuw./Entn. Haushaltsrücklagen (Saldo 0 +/- SU23)**				**-3.596,14**	**-6.500,00**	**2.903,86**			
Investive Gebarung										
SU 33	**Summe Einzahlungen investive Gebarung**							**0,00**	**0,00**	**0,00**
SU 34	**Summe Auszahlungen investive Gebarung**							**0,00**	**0,00**	**0,00**
SA2	**Saldo (2) Geldfluss aus der Investiven Gebarung (33 – 34)**							**0,00**	**0,00**	**0,00**
SA3	**Saldo (3) Nettofinanzierungssaldo (Saldo 1 + Saldo 2)**							**-3.596,14**	**-6.500,00**	**2.903,86**
Finanzierungstätigkeit										
SU 35	**Summe Einzahlungen aus der Finanzierungstätigkeit**							**0,00**	**0,00**	**0,00**
SU 36	**Summe Auszahlungen aus der Finanzierungstätigkeit**							**0,00**	**0,00**	**0,00**
SA4	**Saldo (4) Geldfluss aus der Finanzierungstätigkeit (35 – 36)**							**0,00**	**0,00**	**0,00**
SA5	**Saldo (5) Geldfluss aus der voranschlagswirksamen Gebarung (Saldo 3 + Saldo 4)**							**-3.596,14**	**-6.500,00**	**2.903,86**
09	**Personalbetreuung**									
091	**Personalausbildung und Personalfortbildung**									
091000	**Personalausbildung u. Fortbildung**									
Operative Gebarung										
SU 21 / 31	**Summe Erträge / Einzahlungen operative Gebarung**				**0,00**	**0,00**	**0,00**	**0,00**	**0,00**	**0,00**
1/091000-728000	Schulung der Bediensteten	2225	3225	24	660,40	1.500,00	-839,60	660,40	1.500,00	-839,60
SU 22 / 32	**Summe Aufwendungen / Auszahlungen operative Gebarung**				**660,40**	**1.500,00**	**-839,60**	**660,40**	**1.500,00**	**-839,60**
SA 0 / SA 1	**(0) Nettoergebnis (21 - 22) / (1) Geldfluss operative Gebarung (31 – 32)**				**-660,40**	**-1.500,00**	**839,60**	**-660,40**	**-1.500,00**	**839,60**
SU 23	**Summe Haushaltsrücklagen**				**0,00**	**0,00**	**0,00**	**0,00**	**0,00**	**0,00**
SA00	**Nettoergebnis nach Zuw./Entn. Haushaltsrücklagen (Saldo 0 +/- SU23)**				**-660,40**	**-1.500,00**	**839,60**			

		MVAG EH	MVAG FH	QU	Ergebnisrechnung RA 2020	Ergebnisrechnung VA 2020	Ergebnisrechnung RA - VA	Finanzierungsrechnung RA 2020	Finanzierungsrechnung VA 2020	Finanzierungsrechnung RA - VA
Investive Gebarung										
SU 33	**Summe Einzahlungen investive Gebarung**							**0,00**	**0,00**	**0,00**
SU 34	**Summe Auszahlungen investive Gebarung**							**0,00**	**0,00**	**0,00**
SA2	**Saldo (2) Geldfluss aus der Investiven Gebarung (33 – 34)**							**0,00**	**0,00**	**0,00**
SA3	**Saldo (3) Nettofinanzierungssaldo (Saldo 1 + Saldo 2)**							**-660,40**	**-1.500,00**	**839,60**
Finanzierungstätigkeit										
SU 35	**Summe Einzahlungen aus der Finanzierungstätigkeit**							**0,00**	**0,00**	**0,00**
SU 36	**Summe Auszahlungen aus der Finanzierungstätigkeit**							**0,00**	**0,00**	**0,00**
SA4	**Saldo (4) Geldfluss aus der Finanzierungstätigkeit (35 – 36)**							**0,00**	**0,00**	**0,00**
SA5	**Saldo (5) Geldfluss aus der voranschlagswirksamen Gebarung (Saldo 3 + Saldo 4)**							**-660,40**	**-1.500,00**	**839,60**

		MVAG EH	MVAG FH	QU	Ergebnisrechnung RA 2020	Ergebnisrechnung VA 2020	Ergebnisrechnung RA - VA	Finanzierungsrechnung RA 2020	Finanzierungsrechnung VA 2020	Finanzierungsrechnung RA - VA
1	**Öffentliche Ordnung und Sicherheit**									
13	**Sonderpolizei**									
131	**Bau- und Feuerpolizei**									
131000	**Bau- und Feuerpolizei**									
Operative Gebarung										
2/131000+816000	Ersatz f. Bausachverständige	2114	3114	13	0,00	0,00	0,00	55,20	0,00	55,20
2/131000+829100	Sonstige Erträge/Ersatzleistung	2116	3116	18	9.074,73	9.100,00	-25,27	9.074,73	9.100,00	-25,27
SU 21 / 31	**Summe Erträge / Einzahlungen operative Gebarung**				**9.074,73**	**9.100,00**	**-25,27**	**9.129,93**	**9.100,00**	**29,93**
1/131000-456000	Büromaterial	2221	3221	23	0,00	100,00	-100,00	0,00	100,00	-100,00
1/131000-640100	Sachverständigenhonorare, Gutachten	2222	3222	24	6.382,74	6.000,00	382,74	6.382,74	6.000,00	382,74
1/131000-710000	Grundbuchskosten	2225	3225	24	941,50	2.000,00	-1.058,50	913,57	2.000,00	-1.086,43
1/131000-728000	Wartung EDV	2225	3225	24	4.163,86	3.800,00	363,86	3.770,86	3.800,00	-29,14
1/131000-728100	Nachführung GIS	2225	3225	24	478,80	500,00	-21,20	478,80	500,00	-21,20
SU 22 / 32	**Summe Aufwendungen / Auszahlungen operative Gebarung**				**11.966,90**	**12.400,00**	**-433,10**	**11.545,97**	**12.400,00**	**-854,03**
SA 0 / SA 1	**(0) Nettoergebnis (21 - 22) / (1) Geldfluss operative Gebarung (31 – 32)**				**-2.892,17**	**-3.300,00**	**407,83**	**-2.416,04**	**-3.300,00**	**883,96**
SU 23	**Summe Haushaltsrücklagen**				**0,00**	**0,00**	**0,00**	**0,00**	**0,00**	**0,00**
SA00	**Nettoergebnis nach Zuw./Entn. Haushaltsrücklagen (Saldo 0 +/- SU23)**				**-2.892,17**	**-3.300,00**	**407,83**			
Investive Gebarung										
SU 33	**Summe Einzahlungen investive Gebarung**							**0,00**	**0,00**	**0,00**
SU 34	**Summe Auszahlungen investive Gebarung**							**0,00**	**0,00**	**0,00**
SA2	**Saldo (2) Geldfluss aus der Investiven Gebarung (33 – 34)**							**0,00**	**0,00**	**0,00**
SA3	**Saldo (3) Nettofinanzierungssaldo (Saldo 1 + Saldo 2)**							**-2.416,04**	**-3.300,00**	**883,96**
Finanzierungstätigkeit										
SU 35	**Summe Einzahlungen aus der Finanzierungstätigkeit**							**0,00**	**0,00**	**0,00**
SU 36	**Summe Auszahlungen aus der Finanzierungstätigkeit**							**0,00**	**0,00**	**0,00**
SA4	**Saldo (4) Geldfluss aus der Finanzierungstätigkeit (35 – 36)**							**0,00**	**0,00**	**0,00**
SA5	**Saldo (5) Geldfluss aus der voranschlagswirksamen Gebarung (Saldo 3 + Saldo 4)**							**-2.416,04**	**-3.300,00**	**883,96**
133	**Veterinärpolizei**									
133000	**Veterinärpolizei**									
Operative Gebarung										
2/133000+808000	Erlöse f. Hundemarken	2116	3116	16	13,53	100,00	-86,47	13,53	100,00	-86,47
2/133000+808100	Erlöse für Rattengift	2116	3116	16	0,00	100,00	-100,00	0,00	100,00	-100,00
SU 21 / 31	**Summe Erträge / Einzahlungen operative Gebarung**				**13,53**	**200,00**	**-186,47**	**13,53**	**200,00**	**-186,47**
1/133000-413000	Hundemarken	2221	3221	23	0,00	100,00	-100,00	0,00	100,00	-100,00

		MVAG EH	MVAG FH	QU	Ergebnisrechnung RA 2020	Ergebnisrechnung VA 2020	Ergebnisrechnung RA - VA	Finanzierungsrechnung RA 2020	Finanzierungsrechnung VA 2020	Finanzierungsrechnung RA - VA
1/133000-455000	Ankauf Rattengift, Schädlingsbekämpfung	2221	3221	23	0,00	200,00	-200,00	0,00	200,00	-200,00
SU 22 / 32	**Summe Aufwendungen / Auszahlungen operative Gebarung**				**0,00**	**300,00**	**-300,00**	**0,00**	**300,00**	**-300,00**
SA 0 / SA 1	**(0) Nettoergebnis (21 - 22) / (1) Geldfluss operative Gebarung (31 – 32)**				**13,53**	**-100,00**	**113,53**	**13,53**	**-100,00**	**113,53**
SU 23	**Summe Haushaltsrücklagen**				**0,00**	**0,00**	**0,00**	**0,00**	**0,00**	**0,00**
SA00	**Nettoergebnis nach Zuw./Entn. Haushaltsrücklagen (Saldo 0 +/- SU23)**				**13,53**	**-100,00**	**113,53**			
Investive Gebarung										
SU 33	**Summe Einzahlungen investive Gebarung**							**0,00**	**0,00**	**0,00**
SU 34	**Summe Auszahlungen investive Gebarung**							**0,00**	**0,00**	**0,00**
SA2	**Saldo (2) Geldfluss aus der Investiven Gebarung (33 – 34)**							**0,00**	**0,00**	**0,00**
SA3	**Saldo (3) Nettofinanzierungssaldo (Saldo 1 + Saldo 2)**							**13,53**	**-100,00**	**113,53**
Finanzierungstätigkeit										
SU 35	**Summe Einzahlungen aus der Finanzierungstätigkeit**							**0,00**	**0,00**	**0,00**
SU 36	**Summe Auszahlungen aus der Finanzierungstätigkeit**							**0,00**	**0,00**	**0,00**
SA4	**Saldo (4) Geldfluss aus der Finanzierungstätigkeit (35 – 36)**							**0,00**	**0,00**	**0,00**
SA5	**Saldo (5) Geldfluss aus der voranschlagswirksamen Gebarung (Saldo 3 + Saldo 4)**							**13,53**	**-100,00**	**113,53**
16	**Feuerwehrwesen**									
163	**Freiwillige Feuerwehren**									
163000	**Freiwillige Feuer- wehren**									
Operative Gebarung										
2/163000+828000	Rückersätze von Aufwendungen	2116	3116	18	2.759,41	2.800,00	-40,59	2.759,41	2.800,00	-40,59
SU 21 / 31	**Summe Erträge / Einzahlungen operative Gebarung**				**2.759,41**	**2.800,00**	**-40,59**	**2.759,41**	**2.800,00**	**-40,59**
1/163000-400400	Geringwertige Wirtschaftsgüter (GWG)	2221	3221	23	615,31	500,00	115,31	615,31	500,00	115,31
1/163000-451000	Beheizung, Brennstoffe	2221	3221	23	1.460,04	0,00	1.460,04	1.459,23	0,00	1.459,23
1/163000-600000	Strom	2222	3222	24	7.338,65	8.000,00	-661,35	5.423,64	8.000,00	-2.576,36
1/163000-614000	Instandhaltung von Gebäuden und Bauten	2224	3224	24	112,20	500,00	-387,80	112,20	500,00	-387,80
1/163000-616000	Instandhaltung von Maschinen und maschinellen Anlagen	2224	3224	24	138,00	0,00	138,00	138,00	0,00	138,00
1/163000-617000	Instandhaltung von Fahrzeugen	2224	3224	24	446,00	0,00	446,00	446,00	0,00	446,00
1/163000-631000	Telefon	2222	3222	24	690,14	1.000,00	-309,86	660,24	1.000,00	-339,76
1/163000-670000	Versicherungen	2222	3222	24	6.104,24	2.400,00	3.704,24	6.104,24	2.400,00	3.704,24
1/163000-680000	Planmäßige Abschreibung	2226			59.660,66	59.100,00	560,66	0,00	0,00	0,00
1/163000-710000	Öffentliche Abgaben, ohne Gebühren gemäß FAG	2225	3225	24	199,67	500,00	-300,33	199,67	500,00	-300,33
1/163000-711000	Gebühren	2225	3225	24	4.595,25	4.000,00	595,25	4.595,25	4.000,00	595,25
1/163000-729000	Sonstige Aufwendungen, Schulungen	2225	3225	24	300,00	3.000,00	-2.700,00	15,00	3.000,00	-2.985,00

		MVAG EH	MVAG FH	QU	Ergebnisrechnung RA 2020	Ergebnisrechnung VA 2020	Ergebnisrechnung RA - VA	Finanzierungsrechnung RA 2020	Finanzierungsrechnung VA 2020	Finanzierungsrechnung RA - VA
1/163000-754000	Bedarfszuweisung an FF, Förderung Windkraft	2231	3231	26	27.500,00	27.500,00	0,00	27.500,00	27.500,00	0,00
1/163000-774000	FF Beitrag Sirenenalarm	2231		43	699,60	700,00	-0,40	0,00	0,00	0,00
SU 22 / 32	**Summe Aufwendungen / Auszahlungen operative Gebarung**				**109.859,76**	**107.200,00**	**2.659,76**	**47.268,78**	**47.400,00**	**-131,22**
SA 0 / SA 1	**(0) Nettoergebnis (21 - 22) / (1) Geldfluss operative Gebarung (31 – 32)**				**-107.100,35**	**-104.400,00**	**-2.700,35**	**-44.509,37**	**-44.600,00**	**90,63**
SU 23	**Summe Haushaltsrücklagen**				**0,00**	**0,00**	**0,00**	**0,00**	**0,00**	**0,00**
SA00	**Nettoergebnis nach Zuw./Entn. Haushaltsrücklagen (Saldo 0 +/- SU23)**				**-107.100,35**	**-104.400,00**	**-2.700,35**			
Investive Gebarung										
SU 33	**Summe Einzahlungen investive Gebarung**							**0,00**	**0,00**	**0,00**
1/163000-774000	FF Beitrag Sirenenalarm		3431	43	0,00	0,00	0,00	699,60	700,00	-0,40
SU 34	**Summe Auszahlungen investive Gebarung**							**699,60**	**700,00**	**-0,40**
SA2	**Saldo (2) Geldfluss aus der Investiven Gebarung (33 – 34)**							**-699,60**	**-700,00**	**0,40**
SA3	**Saldo (3) Nettofinanzierungssaldo (Saldo 1 + Saldo 2)**							**-45.208,97**	**-45.300,00**	**91,03**
Finanzierungstätigkeit										
SU 35	**Summe Einzahlungen aus der Finanzierungstätigkeit**							**0,00**	**0,00**	**0,00**
SU 36	**Summe Auszahlungen aus der Finanzierungstätigkeit**							**0,00**	**0,00**	**0,00**
SA4	**Saldo (4) Geldfluss aus der Finanzierungstätigkeit (35 – 36)**							**0,00**	**0,00**	**0,00**
SA5	**Saldo (5) Geldfluss aus der voranschlagswirksamen Gebarung (Saldo 3 + Saldo 4)**							**-45.208,97**	**-45.300,00**	**91,03**
164	**Förderung der Brandbekämpfung und Brandverhütung**									
164000	**Förderung der Brandbekämpfung und Brandverhütung**									
Operative Gebarung										
2/164000+811000	Einnahmen aus Vermietung	2115	3115	14	180,00	500,00	-320,00	210,00	500,00	-290,00
2/164000+816200	Kostenbeiträge (Kostenersätze) für sonstige Leistungen	2114	3114	13	0,00	0,00	0,00	2.077,69	0,00	2.077,69
6/164000+871100	Landesförderung	2121	3121	33	35.100,00	0,00	35.100,00	35.100,00	0,00	35.100,00
SU 21 / 31	**Summe Erträge / Einzahlungen operative Gebarung**				**35.280,00**	**500,00**	**34.780,00**	**37.387,69**	**500,00**	**36.887,69**
5/164000-729910	Rückführung an OH	2225	3225	24	35.100,00	0,00	35.100,00	35.100,00	0,00	35.100,00
SU 22 / 32	**Summe Aufwendungen / Auszahlungen operative Gebarung**				**35.100,00**	**0,00**	**35.100,00**	**35.100,00**	**0,00**	**35.100,00**
SA 0 / SA 1	**(0) Nettoergebnis (21 - 22) / (1) Geldfluss operative Gebarung (31 – 32)**				**180,00**	**500,00**	**-320,00**	**2.287,69**	**500,00**	**1.787,69**
SU 23	**Summe Haushaltsrücklagen**				**0,00**	**0,00**	**0,00**	**0,00**	**0,00**	**0,00**
SA00	**Nettoergebnis nach Zuw./Entn. Haushaltsrücklagen (Saldo 0 +/- SU23)**				**180,00**	**500,00**	**-320,00**			
Investive Gebarung										
SU 33	**Summe Einzahlungen investive Gebarung**							**0,00**	**0,00**	**0,00**
SU 34	**Summe Auszahlungen investive Gebarung**							**0,00**	**0,00**	**0,00**
SA2	**Saldo (2) Geldfluss aus der Investiven Gebarung (33 – 34)**							**0,00**	**0,00**	**0,00**
SA3	**Saldo (3) Nettofinanzierungssaldo (Saldo 1 + Saldo 2)**							**2.287,69**	**500,00**	**1.787,69**

		MVAG EH	MVAG FH	QU	Ergebnisrechnung RA 2020	Ergebnisrechnung VA 2020	Ergebnisrechnung RA - VA	Finanzierungsrechnung RA 2020	Finanzierungsrechnung VA 2020	Finanzierungsrechnung RA - VA
Finanzierungstätigkeit										
SU 35	**Summe Einzahlungen aus der Finanzierungstätigkeit**							**0,00**	**0,00**	**0,00**
SU 36	**Summe Auszahlungen aus der Finanzierungstätigkeit**							**0,00**	**0,00**	**0,00**
SA4	**Saldo (4) Geldfluss aus der Finanzierungstätigkeit (35 – 36)**							**0,00**	**0,00**	**0,00**
SA5	**Saldo (5) Geldfluss aus der voranschlagswirksamen Gebarung (Saldo 3 + Saldo 4)**							**2.287,69**	**500,00**	**1.787,69**
164100	**FF Schweinern**									
Operative Gebarung										
6/164100+829000	Eigenleistungen	2116	3116	18	38.593,75	31.000,00	7.593,75	38.593,75	31.000,00	7.593,75
6/164100+871000	Bedarfszuweisungen	2121	3121	33	91.000,00	61.000,00	30.000,00	91.000,00	61.000,00	30.000,00
SU 21 / 31	**Summe Erträge / Einzahlungen operative Gebarung**				**129.593,75**	**92.000,00**	**37.593,75**	**129.593,75**	**92.000,00**	**37.593,75**
5/164100-728400	Ingenieurleistungen	2225	3225	24	472,50	0,00	472,50	472,50	0,00	472,50
SU 22 / 32	**Summe Aufwendungen / Auszahlungen operative Gebarung**				**472,50**	**0,00**	**472,50**	**472,50**	**0,00**	**472,50**
SA 0 / SA 1	**(0) Nettoergebnis (21 - 22) / (1) Geldfluss operative Gebarung (31 – 32)**				**129.121,25**	**92.000,00**	**37.121,25**	**129.121,25**	**92.000,00**	**37.121,25**
SU 23	**Summe Haushaltsrücklagen**				**0,00**	**0,00**	**0,00**	**0,00**	**0,00**	**0,00**
SA00	**Nettoergebnis nach Zuw./Entn. Haushaltsrücklagen (Saldo 0 +/- SU23)**				**129.121,25**	**92.000,00**	**37.121,25**			
Investive Gebarung										
6/164100+301000	Kapitaltransfers von Ländern, Landesfonds und Landeskammern		3331	33	0,00	0,00	0,00	10.000,00	0,00	10.000,00
SU 33	**Summe Einzahlungen investive Gebarung**							**10.000,00**	**0,00**	**10.000,00**
5/164100-010000	Baukosten		3413	40	0,00	0,00	0,00	64.782,38	61.000,00	3.782,38
5/164100-010100	Baukosten Eigenleistungen		3413	40	0,00	0,00	0,00	38.593,75	31.000,00	7.593,75
SU 34	**Summe Auszahlungen investive Gebarung**							**103.376,13**	**92.000,00**	**11.376,13**
SA2	**Saldo (2) Geldfluss aus der Investiven Gebarung (33 – 34)**							**-93.376,13**	**-92.000,00**	**-1.376,13**
SA3	**Saldo (3) Nettofinanzierungssaldo (Saldo 1 + Saldo 2)**							**35.745,12**	**0,00**	**35.745,12**
Finanzierungstätigkeit										
SU 35	**Summe Einzahlungen aus der Finanzierungstätigkeit**							**0,00**	**0,00**	**0,00**
SU 36	**Summe Auszahlungen aus der Finanzierungstätigkeit**							**0,00**	**0,00**	**0,00**
SA4	**Saldo (4) Geldfluss aus der Finanzierungstätigkeit (35 – 36)**							**0,00**	**0,00**	**0,00**
SA5	**Saldo (5) Geldfluss aus der voranschlagswirksamen Gebarung (Saldo 3 + Saldo 4)**							**35.745,12**	**0,00**	**35.745,12**
164200	**Freiwillige Feuerwehren**									
Operative Gebarung										
6/164200+828000	Rückersätze von Aufwendungen (UST)	2116	3116	18	0,00	23.200,00	-23.200,00	0,00	23.200,00	-23.200,00
6/164200+829000	Anteil FF	2116	3116	18	0,00	105.000,00	-105.000,00	0,00	105.000,00	-105.000,00
SU 21 / 31	**Summe Erträge / Einzahlungen operative Gebarung**				**0,00**	**128.200,00**	**-128.200,00**	**0,00**	**128.200,00**	**-128.200,00**
1/164200-680000	Planmäßige Abschreibung	2226			2.781,65	0,00	2.781,65	0,00	0,00	0,00
SU 22 / 32	**Summe Aufwendungen / Auszahlungen operative Gebarung**				**2.781,65**	**0,00**	**2.781,65**	**0,00**	**0,00**	**0,00**

		MVAG EH	MVAG FH	QU	Ergebnisrechnung RA 2020	Ergebnisrechnung VA 2020	Ergebnisrechnung RA - VA	Finanzierungsrechnung RA 2020	Finanzierungsrechnung VA 2020	Finanzierungsrechnung RA - VA
SA 0 / SA 1	**(0) Nettoergebnis (21 - 22) / (1) Geldfluss operative Gebarung (31 – 32)**				**-2.781,65**	**128.200,00**	**-130.981,65**	**0,00**	**128.200,00**	**-128.200,00**
SU 23	**Summe Haushaltsrücklagen**				**0,00**	**0,00**	**0,00**	**0,00**	**0,00**	**0,00**
SA00	**Nettoergebnis nach Zuw./Entn. Haushaltsrücklagen (Saldo 0 +/- SU23)**				**-2.781,65**	**128.200,00**	**-130.981,65**			
Investive Gebarung										
6/164200+301000	Kapitaltransfers von Ländern, Landesfonds und Landeskammern		3331	33	0,00	0,00	0,00	31.847,07	10.900,00	20.947,07
6/164200+303000	Kapitaltransfers von sonstigen Trägern des öffentlichen Rechts und Sozialversicherungsträgern		3331	33	0,00	0,00	0,00	103.735,33	0,00	103.735,33
SU 33	**Summe Einzahlungen investive Gebarung**							**135.582,40**	**10.900,00**	**124.682,40**
5/164200-040000	Anschaffung Fahrzeuge		3414	41	0,00	0,00	0,00	139.082,40	139.100,00	-17,60
SU 34	**Summe Auszahlungen investive Gebarung**							**139.082,40**	**139.100,00**	**-17,60**
SA2	**Saldo (2) Geldfluss aus der Investiven Gebarung (33 – 34)**							**-3.500,00**	**-128.200,00**	**124.700,00**
SA3	**Saldo (3) Nettofinanzierungssaldo (Saldo 1 + Saldo 2)**							**-3.500,00**	**0,00**	**-3.500,00**
Finanzierungstätigkeit										
SU 35	**Summe Einzahlungen aus der Finanzierungstätigkeit**							**0,00**	**0,00**	**0,00**
SU 36	**Summe Auszahlungen aus der Finanzierungstätigkeit**							**0,00**	**0,00**	**0,00**
SA4	**Saldo (4) Geldfluss aus der Finanzierungstätigkeit (35 – 36)**							**0,00**	**0,00**	**0,00**
SA5	**Saldo (5) Geldfluss aus der voranschlagswirksamen Gebarung (Saldo 3 + Saldo 4)**							**-3.500,00**	**0,00**	**-3.500,00**
18	**Landesverteidigung**									
180	**Zivilschutz**									
180000	**Zivilschutz**									
Operative Gebarung										
SU 21 / 31	**Summe Erträge / Einzahlungen operative Gebarung**				**0,00**	**0,00**	**0,00**	**0,00**	**0,00**	**0,00**
1/180000-726000	Mitgliedsbeitrag - Zivilschutz	2225	3225	24	417,42	500,00	-82,58	417,42	500,00	-82,58
SU 22 / 32	**Summe Aufwendungen / Auszahlungen operative Gebarung**				**417,42**	**500,00**	**-82,58**	**417,42**	**500,00**	**-82,58**
SA 0 / SA 1	**(0) Nettoergebnis (21 - 22) / (1) Geldfluss operative Gebarung (31 – 32)**				**-417,42**	**-500,00**	**82,58**	**-417,42**	**-500,00**	**82,58**
SU 23	**Summe Haushaltsrücklagen**				**0,00**	**0,00**	**0,00**	**0,00**	**0,00**	**0,00**
SA00	**Nettoergebnis nach Zuw./Entn. Haushaltsrücklagen (Saldo 0 +/- SU23)**				**-417,42**	**-500,00**	**82,58**			
Investive Gebarung										
SU 33	**Summe Einzahlungen investive Gebarung**							**0,00**	**0,00**	**0,00**
SU 34	**Summe Auszahlungen investive Gebarung**							**0,00**	**0,00**	**0,00**
SA2	**Saldo (2) Geldfluss aus der Investiven Gebarung (33 – 34)**							**0,00**	**0,00**	**0,00**
SA3	**Saldo (3) Nettofinanzierungssaldo (Saldo 1 + Saldo 2)**							**-417,42**	**-500,00**	**82,58**
Finanzierungstätigkeit										
SU 35	**Summe Einzahlungen aus der Finanzierungstätigkeit**							**0,00**	**0,00**	**0,00**

		MVAG EH	MVAG FH	QU	Ergebnisrechnung RA 2020	Ergebnisrechnung VA 2020	Ergebnisrechnung RA - VA	Finanzierungsrechnung RA 2020	Finanzierungsrechnung VA 2020	Finanzierungsrechnung RA - VA
SU 36	**Summe Auszahlungen aus der Finanzierungstätigkeit**							**0,00**	**0,00**	**0,00**
SA4	**Saldo (4) Geldfluss aus der Finanzierungstätigkeit (35 – 36)**							**0,00**	**0,00**	**0,00**
SA5	**Saldo (5) Geldfluss aus der voranschlagswirksamen Gebarung (Saldo 3 + Saldo 4)**							**-417,42**	**-500,00**	**82,58**

		MVAG EH	MVAG FH	QU	Ergebnisrechnung RA 2020	Ergebnisrechnung VA 2020	Ergebnisrechnung RA - VA	Finanzierungsrechnung RA 2020	Finanzierungsrechnung VA 2020	Finanzierungsrechnung RA - VA
2 Unterricht, Erziehung, Sport und Wissenschaft										
21	**Allgemeinbildender Unterricht**									
211	**Volksschulen**									
211000	**Volksschulen**									
Operative Gebarung										
2/211000+811000	div. Einnahmen (z.B. Vermietung, Förderung Windkraft etc.)	2115	3115	14	900,00	900,00	0,00	1.200,00	900,00	300,00
2/211000+828000	Rückersätze von Ausgaben	2116	3116	18	591,26	1.000,00	-408,74	380,00	1.000,00	-620,00
SU 21 / 31	**Summe Erträge / Einzahlungen operative Gebarung**				**1.491,26**	**1.900,00**	**-408,74**	**1.580,00**	**1.900,00**	**-320,00**
1/211000-400400	Geringwertige Wirtschaftsgüter (GWG)	2221	3221	23	1.036,43	1.000,00	36,43	1.036,43	1.000,00	36,43
1/211000-451000	Beheizung	2221	3221	23	11.489,49	11.700,00	-210,51	11.489,49	11.700,00	-210,51
1/211000-454000	Reinigungsmaterial	2221	3221	23	449,21	500,00	-50,79	449,21	500,00	-50,79
1/211000-456000	Büromaterial	2221	3221	23	319,03	700,00	-380,97	319,03	700,00	-380,97
1/211000-457000	Gesetzblätter, Zeitschriften Formulare etc.	2221	3221	23	647,56	1.000,00	-352,44	647,56	1.000,00	-352,44
1/211000-459000	Sonstige Verbrauchsgüter	2221	3221	23	5.078,78	5.000,00	78,78	5.112,92	5.000,00	112,92
1/211000-511000	Bezüge VB Arbeiter	2211	3211	20	52.982,86	48.000,00	4.982,86	52.982,86	48.000,00	4.982,86
1/211000-564000	Entschädigung f. Nebentätigkeit	2211	3211	20	1.693,74	2.900,00	-1.206,26	1.528,74	2.900,00	-1.371,26
1/211000-565000	Mehrleistungsent- schädigungen	2211	3211	20	425,08	300,00	125,08	425,08	300,00	125,08
1/211000-569000	Sonstige Nebengebühren	2211	3211	20	1.259,36	1.600,00	-340,64	1.259,36	1.600,00	-340,64
1/211000-580000	DGB z. Ausgleichsfonds f. Familienbeihilfen	2212	3212	20	2.127,96	2.200,00	-72,04	2.127,96	2.200,00	-72,04
1/211000-582000	DGB zur sozialen Sicherheit	2212	3212	20	11.673,33	11.000,00	673,33	11.673,33	11.000,00	673,33
1/211000-582900	Mitarbeitervorsorgekasse	2212	3212	20	0,00	700,00	-700,00	0,00	700,00	-700,00
1/211000-592000	Dotierung von Rückstellungen für Jubiläumszuwendungen	2214			0,00	1.300,00	-1.300,00	0,00	0,00	0,00
1/211000-600000	Strom	2222	3222	24	922,84	1.500,00	-577,16	969,00	1.500,00	-531,00
1/211000-614000	Instandhaltung d. Gebäude	2224	3224	24	1.075,71	1.000,00	75,71	1.151,69	1.000,00	151,69
1/211000-618000	Instandhaltung d. Schuleinrichtung	2224	3224	24	520,56	1.000,00	-479,44	520,56	1.000,00	-479,44
1/211000-619000	Instandhaltung Sport- u. Turnplätze	2224	3224	24	1.178,08	1.500,00	-321,92	1.178,08	1.500,00	-321,92
1/211000-620000	Schülerbeförderung	2222	3222	24	0,00	4.000,00	-4.000,00	0,00	4.000,00	-4.000,00
1/211000-630000	Portogebühren	2222	3222	24	0,00	100,00	-100,00	0,00	100,00	-100,00
1/211000-631000	Telefongebühren	2222	3222	24	193,34	700,00	-506,66	193,34	700,00	-506,66
1/211000-670000	Versicherungen	2222	3222	24	1.469,42	1.700,00	-230,58	1.469,42	1.700,00	-230,58
1/211000-680000	Planmäßige Abschreibung	2226			77.255,56	73.600,00	3.655,56	0,00	0,00	0,00
1/211000-710000	Steuern und Abgaben	2225	3225	24	46,90	100,00	-53,10	46,90	100,00	-53,10
1/211000-711000	Gebühren	2225	3225	24	5.733,96	6.500,00	-766,04	5.733,96	6.500,00	-766,04
1/211000-724000	Reisegebühren	2225	3225	24	0,00	100,00	-100,00	0,00	100,00	-100,00

		MVAG EH	MVAG FH	QU	Ergebnisrechnung RA 2020	Ergebnisrechnung VA 2020	Ergebnisrechnung RA - VA	Finanzierungsrechnung RA 2020	Finanzierungsrechnung VA 2020	Finanzierungsrechnung RA - VA
1/211000-725000	Lehrer- u. Schülerbücherei	2225	3225	24	499,49	1.200,00	-700,51	499,49	1.200,00	-700,51
1/211000-728000	Unterrichtsfilmbeitrag	2225	3225	24	459,50	700,00	-240,50	459,50	700,00	-240,50
1/211000-728100	Leistungsaufträge an Dritte	2225	3225	24	8.418,09	11.000,00	-2.581,91	8.346,09	11.000,00	-2.653,91
1/211000-729000	Sonstige Ausgaben	2225	3225	24	168,65	500,00	-331,35	256,25	500,00	-243,75
1/211000-752000	Laufende Schulumlagen	2231	3231	26	1.500,00	0,00	1.500,00	1.500,00	0,00	1.500,00
1/211000-768000	Beistellung v. Unterrichtsmaterial	2234	3234	27	657,87	700,00	-42,13	657,87	700,00	-42,13
SU 22 / 32	**Summe Aufwendungen / Auszahlungen operative Gebarung**				**189.282,80**	**193.800,00**	**-4.517,20**	**112.034,12**	**118.900,00**	**-6.865,88**
SA 0 / SA 1	**(0) Nettoergebnis (21 - 22) / (1) Geldfluss operative Gebarung (31 – 32)**				**-187.791,54**	**-191.900,00**	**4.108,46**	**-110.454,12**	**-117.000,00**	**6.545,88**
SU 23	**Summe Haushaltsrücklagen**				**0,00**	**0,00**	**0,00**	**0,00**	**0,00**	**0,00**
SA00	**Nettoergebnis nach Zuw./Entn. Haushaltsrücklagen (Saldo 0 +/- SU23)**				**-187.791,54**	**-191.900,00**	**4.108,46**			
Investive Gebarung										
SU 33	**Summe Einzahlungen investive Gebarung**							**0,00**	**0,00**	**0,00**
1/211000-042000	Schulmöbel, Lehrmittel		3415	41	0,00	0,00	0,00	2.690,75	7.000,00	-4.309,25
1/211000-042100	Geschäftsausstattung		3415	41	0,00	0,00	0,00	2.479,51	3.500,00	-1.020,49
SU 34	**Summe Auszahlungen investive Gebarung**							**5.170,26**	**10.500,00**	**-5.329,74**
SA2	**Saldo (2) Geldfluss aus der Investiven Gebarung (33 – 34)**							**-5.170,26**	**-10.500,00**	**5.329,74**
SA3	**Saldo (3) Nettofinanzierungssaldo (Saldo 1 + Saldo 2)**							**-115.624,38**	**-127.500,00**	**11.875,62**
Finanzierungstätigkeit										
SU 35	**Summe Einzahlungen aus der Finanzierungstätigkeit**							**0,00**	**0,00**	**0,00**
SU 36	**Summe Auszahlungen aus der Finanzierungstätigkeit**							**0,00**	**0,00**	**0,00**
SA4	**Saldo (4) Geldfluss aus der Finanzierungstätigkeit (35 – 36)**							**0,00**	**0,00**	**0,00**
SA5	**Saldo (5) Geldfluss aus der voranschlagswirksamen Gebarung (Saldo 3 + Saldo 4)**							**-115.624,38**	**-127.500,00**	**11.875,62**
212	**Hauptschulen**									
212000	**Mittelschulen**									
Operative Gebarung										
SU 21 / 31	**Summe Erträge / Einzahlungen operative Gebarung**				**0,00**	**0,00**	**0,00**	**0,00**	**0,00**	**0,00**
1/212000-752000	Laufende Schulumlagen	2231	3231	26	161.581,90	161.600,00	-18,10	161.581,90	161.600,00	-18,10
SU 22 / 32	**Summe Aufwendungen / Auszahlungen operative Gebarung**				**161.581,90**	**161.600,00**	**-18,10**	**161.581,90**	**161.600,00**	**-18,10**
SA 0 / SA 1	**(0) Nettoergebnis (21 - 22) / (1) Geldfluss operative Gebarung (31 – 32)**				**-161.581,90**	**-161.600,00**	**18,10**	**-161.581,90**	**-161.600,00**	**18,10**
SU 23	**Summe Haushaltsrücklagen**				**0,00**	**0,00**	**0,00**	**0,00**	**0,00**	**0,00**
SA00	**Nettoergebnis nach Zuw./Entn. Haushaltsrücklagen (Saldo 0 +/- SU23)**				**-161.581,90**	**-161.600,00**	**18,10**			
Investive Gebarung										
SU 33	**Summe Einzahlungen investive Gebarung**							**0,00**	**0,00**	**0,00**
SU 34	**Summe Auszahlungen investive Gebarung**							**0,00**	**0,00**	**0,00**
SA2	**Saldo (2) Geldfluss aus der Investiven Gebarung (33 – 34)**							**0,00**	**0,00**	**0,00**
SA3	**Saldo (3) Nettofinanzierungssaldo (Saldo 1 + Saldo 2)**							**-161.581,90**	**-161.600,00**	**18,10**

		MVAG EH	MVAG FH	QU	Ergebnisrechnung RA 2020	Ergebnisrechnung VA 2020	Ergebnisrechnung RA - VA	Finanzierungsrechnung RA 2020	Finanzierungsrechnung VA 2020	Finanzierungsrechnung RA - VA
Finanzierungstätigkeit										
SU 35	**Summe Einzahlungen aus der Finanzierungstätigkeit**							**0,00**	**0,00**	**0,00**
SU 36	**Summe Auszahlungen aus der Finanzierungstätigkeit**							**0,00**	**0,00**	**0,00**
SA4	**Saldo (4) Geldfluss aus der Finanzierungstätigkeit (35 – 36)**							**0,00**	**0,00**	**0,00**
SA5	**Saldo (5) Geldfluss aus der voranschlagswirksamen Gebarung (Saldo 3 + Saldo 4)**							**-161.581,90**	**-161.600,00**	**18,10**
213	**Sonderschulen**									
213000	**Sonderschulen**									
Operative Gebarung										
SU 21 / 31	**Summe Erträge / Einzahlungen operative Gebarung**				**0,00**	**0,00**	**0,00**	**0,00**	**0,00**	**0,00**
1/213000-752000	Laufende Schulumlagen	2231	3231	26	13.896,40	13.900,00	-3,60	13.896,40	13.900,00	-3,60
SU 22 / 32	**Summe Aufwendungen / Auszahlungen operative Gebarung**				**13.896,40**	**13.900,00**	**-3,60**	**13.896,40**	**13.900,00**	**-3,60**
SA 0 / SA 1	**(0) Nettoergebnis (21 - 22) / (1) Geldfluss operative Gebarung (31 – 32)**				**-13.896,40**	**-13.900,00**	**3,60**	**-13.896,40**	**-13.900,00**	**3,60**
SU 23	**Summe Haushaltsrücklagen**				**0,00**	**0,00**	**0,00**	**0,00**	**0,00**	**0,00**
SA00	**Nettoergebnis nach Zuw./Entn. Haushaltsrücklagen (Saldo 0 +/- SU23)**				**-13.896,40**	**-13.900,00**	**3,60**			
Investive Gebarung										
SU 33	**Summe Einzahlungen investive Gebarung**							**0,00**	**0,00**	**0,00**
SU 34	**Summe Auszahlungen investive Gebarung**							**0,00**	**0,00**	**0,00**
SA2	**Saldo (2) Geldfluss aus der Investiven Gebarung (33 – 34)**							**0,00**	**0,00**	**0,00**
SA3	**Saldo (3) Nettofinanzierungssaldo (Saldo 1 + Saldo 2)**							**-13.896,40**	**-13.900,00**	**3,60**
Finanzierungstätigkeit										
SU 35	**Summe Einzahlungen aus der Finanzierungstätigkeit**							**0,00**	**0,00**	**0,00**
SU 36	**Summe Auszahlungen aus der Finanzierungstätigkeit**							**0,00**	**0,00**	**0,00**
SA4	**Saldo (4) Geldfluss aus der Finanzierungstätigkeit (35 – 36)**							**0,00**	**0,00**	**0,00**
SA5	**Saldo (5) Geldfluss aus der voranschlagswirksamen Gebarung (Saldo 3 + Saldo 4)**							**-13.896,40**	**-13.900,00**	**3,60**
214	**Polytechnische Schulen**									
214000	**Polytechnische Schulen**									
Operative Gebarung										
SU 21 / 31	**Summe Erträge / Einzahlungen operative Gebarung**				**0,00**	**0,00**	**0,00**	**0,00**	**0,00**	**0,00**
1/214000-752000	Laufende Schulumlagen	2231	3231	26	11.531,79	11.600,00	-68,21	11.531,79	11.600,00	-68,21
SU 22 / 32	**Summe Aufwendungen / Auszahlungen operative Gebarung**				**11.531,79**	**11.600,00**	**-68,21**	**11.531,79**	**11.600,00**	**-68,21**
SA 0 / SA 1	**(0) Nettoergebnis (21 - 22) / (1) Geldfluss operative Gebarung (31 – 32)**				**-11.531,79**	**-11.600,00**	**68,21**	**-11.531,79**	**-11.600,00**	**68,21**
SU 23	**Summe Haushaltsrücklagen**				**0,00**	**0,00**	**0,00**	**0,00**	**0,00**	**0,00**
SA00	**Nettoergebnis nach Zuw./Entn. Haushaltsrücklagen (Saldo 0 +/- SU23)**				**-11.531,79**	**-11.600,00**	**68,21**			
Investive Gebarung										
SU 33	**Summe Einzahlungen investive Gebarung**							**0,00**	**0,00**	**0,00**

		MVAG EH	MVAG FH	QU	Ergebnisrechnung RA 2020	Ergebnisrechnung VA 2020	Ergebnisrechnung RA - VA	Finanzierungsrechnung RA 2020	Finanzierungsrechnung VA 2020	Finanzierungsrechnung RA - VA
SU 34	**Summe Auszahlungen investive Gebarung**							**0,00**	**0,00**	**0,00**
SA2	**Saldo (2) Geldfluss aus der Investiven Gebarung (33 – 34)**							**0,00**	**0,00**	**0,00**
SA3	**Saldo (3) Nettofinanzierungssaldo (Saldo 1 + Saldo 2)**							**-11.531,79**	**-11.600,00**	**68,21**
Finanzierungstätigkeit										
SU 35	**Summe Einzahlungen aus der Finanzierungstätigkeit**							**0,00**	**0,00**	**0,00**
SU 36	**Summe Auszahlungen aus der Finanzierungstätigkeit**							**0,00**	**0,00**	**0,00**
SA4	**Saldo (4) Geldfluss aus der Finanzierungstätigkeit (35 – 36)**							**0,00**	**0,00**	**0,00**
SA5	**Saldo (5) Geldfluss aus der voranschlagswirksamen Gebarung (Saldo 3 + Saldo 4)**							**-11.531,79**	**-11.600,00**	**68,21**
22	**Berufsbildender Unterricht; Anstalten der Lehrer- und Erzi**									
220	**Berufsbildende Pflichtschulen**									
220000	**Berufsbildende Pflichtschulen**									
Operative Gebarung										
SU 21 / 31	**Summe Erträge / Einzahlungen operative Gebarung**				**0,00**	**0,00**	**0,00**	**0,00**	**0,00**	**0,00**
1/220000-729000	Berufsschulerhaltungsbeitrag	2225	3225	24	24.960,00	25.000,00	-40,00	24.960,00	25.000,00	-40,00
SU 22 / 32	**Summe Aufwendungen / Auszahlungen operative Gebarung**				**24.960,00**	**25.000,00**	**-40,00**	**24.960,00**	**25.000,00**	**-40,00**
SA 0 / SA 1	**(0) Nettoergebnis (21 - 22) / (1) Geldfluss operative Gebarung (31 – 32)**				**-24.960,00**	**-25.000,00**	**40,00**	**-24.960,00**	**-25.000,00**	**40,00**
SU 23	**Summe Haushaltsrücklagen**				**0,00**	**0,00**	**0,00**	**0,00**	**0,00**	**0,00**
SA00	**Nettoergebnis nach Zuw./Entn. Haushaltsrücklagen (Saldo 0 +/- SU23)**				**-24.960,00**	**-25.000,00**	**40,00**			
Investive Gebarung										
SU 33	**Summe Einzahlungen investive Gebarung**							**0,00**	**0,00**	**0,00**
SU 34	**Summe Auszahlungen investive Gebarung**							**0,00**	**0,00**	**0,00**
SA2	**Saldo (2) Geldfluss aus der Investiven Gebarung (33 – 34)**							**0,00**	**0,00**	**0,00**
SA3	**Saldo (3) Nettofinanzierungssaldo (Saldo 1 + Saldo 2)**							**-24.960,00**	**-25.000,00**	**40,00**
Finanzierungstätigkeit										
SU 35	**Summe Einzahlungen aus der Finanzierungstätigkeit**							**0,00**	**0,00**	**0,00**
SU 36	**Summe Auszahlungen aus der Finanzierungstätigkeit**							**0,00**	**0,00**	**0,00**
SA4	**Saldo (4) Geldfluss aus der Finanzierungstätigkeit (35 – 36)**							**0,00**	**0,00**	**0,00**
SA5	**Saldo (5) Geldfluss aus der voranschlagswirksamen Gebarung (Saldo 3 + Saldo 4)**							**-24.960,00**	**-25.000,00**	**40,00**
23	**Förderung des Unterrichts**									
232	**Schülerbetreuung**									
232000	**Schülerbetreuung**									
Operative Gebarung										
SU 21 / 31	**Summe Erträge / Einzahlungen operative Gebarung**				**0,00**	**0,00**	**0,00**	**0,00**	**0,00**	**0,00**

		MVAG EH	MVAG FH	QU	Ergebnisrechnung RA 2020	Ergebnisrechnung VA 2020	Ergebnisrechnung RA - VA	Finanzierungsrechnung RA 2020	Finanzierungsrechnung VA 2020	Finanzierungsrechnung RA - VA
1/232000-729000	Sonstige Ausgaben (Schikurse)	2225	3225	24	520,00	1.500,00	-980,00	520,00	1.500,00	-980,00
SU 22 / 32	**Summe Aufwendungen / Auszahlungen operative Gebarung**				**520,00**	**1.500,00**	**-980,00**	**520,00**	**1.500,00**	**-980,00**
SA 0 / SA 1	**(0) Nettoergebnis (21 - 22) / (1) Geldfluss operative Gebarung (31 – 32)**				**-520,00**	**-1.500,00**	**980,00**	**-520,00**	**-1.500,00**	**980,00**
SU 23	**Summe Haushaltsrücklagen**				**0,00**	**0,00**	**0,00**	**0,00**	**0,00**	**0,00**
SA00	**Nettoergebnis nach Zuw./Entn. Haushaltsrücklagen (Saldo 0 +/- SU23)**				**-520,00**	**-1.500,00**	**980,00**			
Investive Gebarung										
SU 33	**Summe Einzahlungen investive Gebarung**							**0,00**	**0,00**	**0,00**
SU 34	**Summe Auszahlungen investive Gebarung**							**0,00**	**0,00**	**0,00**
SA2	**Saldo (2) Geldfluss aus der Investiven Gebarung (33 – 34)**							**0,00**	**0,00**	**0,00**
SA3	**Saldo (3) Nettofinanzierungssaldo (Saldo 1 + Saldo 2)**							**-520,00**	**-1.500,00**	**980,00**
Finanzierungstätigkeit										
SU 35	**Summe Einzahlungen aus der Finanzierungstätigkeit**							**0,00**	**0,00**	**0,00**
SU 36	**Summe Auszahlungen aus der Finanzierungstätigkeit**							**0,00**	**0,00**	**0,00**
SA4	**Saldo (4) Geldfluss aus der Finanzierungstätigkeit (35 – 36)**							**0,00**	**0,00**	**0,00**
SA5	**Saldo (5) Geldfluss aus der voranschlagswirksamen Gebarung (Saldo 3 + Saldo 4)**							**-520,00**	**-1.500,00**	**980,00**

24 Vorschulische Erziehung

240 Kindergärten

240000 Kindergärten

Operative Gebarung										
2/240000+810200	Kindergartengebühr	2114	3114	13	637,15	0,00	637,15	637,15	0,00	637,15
2/240000+810300	Elternbeitrag Nachmittagsbetreuung	2114	3114	13	2.628,40	4.000,00	-1.371,60	3.391,85	4.000,00	-608,15
2/240000+810400	Essenbeiträge	2114	3114	13	1.849,50	2.500,00	-650,50	2.283,30	2.500,00	-216,70
2/240000+816000	Elternbeitrag für Transportkosten	2114	3114	13	3.912,55	3.500,00	412,55	4.079,79	3.500,00	579,79
2/240000+827000	Personalkostenersatz	2116	3116	18	4.204,99	4.000,00	204,99	4.204,99	4.000,00	204,99
2/240000+827010	Ferienbetreuung	2116	3116	18	1.500,00	0,00	1.500,00	1.500,00	0,00	1.500,00
2/240000+861200	Zuschuss KIGA-Fonds KG Großrust	2121	3121	15	13.084,44	14.000,00	-915,56	13.084,44	14.000,00	-915,56
2/240000+864000	Ersatz f. Stromlieferung von EVN	2123	3123	16	4.422,77	4.000,00	422,77	4.422,77	4.000,00	422,77
SU 21 / 31	**Summe Erträge / Einzahlungen operative Gebarung**				**32.239,80**	**32.000,00**	**239,80**	**33.604,29**	**32.000,00**	**1.604,29**
1/240000-400100	Anschaffungen Kindergärten	2221	3221	23	988,49	2.000,00	-1.011,51	988,49	2.000,00	-1.011,51
1/240000-400400	Geringwertige Wirtschaftsgüter (GWG)	2221	3221	23	8.608,77	8.500,00	108,77	8.608,77	8.500,00	108,77
1/240000-451000	Beheizung	2221	3221	23	5.677,46	7.000,00	-1.322,54	5.677,46	7.000,00	-1.322,54
1/240000-454000	Reinigungsmittel	2221	3221	23	977,58	1.000,00	-22,42	991,59	1.000,00	-8,41
1/240000-456000	Büromaterial	2221	3221	23	202,60	500,00	-297,40	202,60	500,00	-297,40
1/240000-457000	Gesetzblätter, Zeitschriften Formulare etc.	2221	3221	23	88,77	300,00	-211,23	88,77	300,00	-211,23
1/240000-459000	Sonstige Verbrauchsgüter	2221	3221	23	4.717,61	5.000,00	-282,39	4.942,52	5.000,00	-57,48

		MVAG EH	MVAG FH	QU	Ergebnisrechnung RA 2020	Ergebnisrechnung VA 2020	Ergebnisrechnung RA - VA	Finanzierungsrechnung RA 2020	Finanzierungsrechnung VA 2020	Finanzierungsrechnung RA - VA
1/240000-510000	Geldbezüge der Vertragsbediensteten der Verwaltung	2211	3211	20	2.704,68	3.000,00	-295,32	2.704,68	3.000,00	-295,32
1/240000-511000	Bezüge VB Arbeiter	2211	3211	20	151.157,19	135.000,00	16.157,19	151.157,19	135.000,00	16.157,19
1/240000-565000	Mehrleistungsentschädigungen	2211	3211	20	474,92	500,00	-25,08	474,92	500,00	-25,08
1/240000-569000	Sonstige Nebengebühren	2211	3211	20	2.570,12	1.500,00	1.070,12	2.570,12	1.500,00	1.070,12
1/240000-580000	DGB z. Ausgleichsfonds f. Familienbeihilfen	2212	3212	20	6.137,15	8.700,00	-2.562,85	6.137,15	8.700,00	-2.562,85
1/240000-582000	DGB zur sozialen Sicherheit	2212	3212	20	35.643,70	32.000,00	3.643,70	35.643,70	32.000,00	3.643,70
1/240000-582900	Mitarbeitervorsorgekasse	2212	3212	20	0,00	1.800,00	-1.800,00	0,00	1.800,00	-1.800,00
1/240000-592000	Dotierung von Rückstellungen für Jubiläumszuwendungen	2214			0,00	6.800,00	-6.800,00	0,00	0,00	0,00
1/240000-600000	Strom	2222	3222	24	4.613,53	4.500,00	113,53	3.385,87	4.500,00	-1.114,13
1/240000-614000	Instandhaltung d. Gebäude	2224	3224	24	1.363,56	27.000,00	-25.636,44	1.363,56	27.000,00	-25.636,44
1/240000-614100	Lüftung	2224	3224	24	1.834,88	1.900,00	-65,12	1.834,88	1.900,00	-65,12
1/240000-616000	Instandhaltung der Maschinen/Wartung	2224	3224	24	2.283,59	3.500,00	-1.216,41	2.283,59	3.500,00	-1.216,41
1/240000-618000	Instandhaltung d. Einrichtung	2224	3224	24	485,21	700,00	-214,79	485,21	700,00	-214,79
1/240000-620000	Transportkosten f. Kinder	2222	3222	24	33.840,00	36.500,00	-2.660,00	34.300,00	36.500,00	-2.200,00
1/240000-630000	Portogebühren	2222	3222	24	0,00	100,00	-100,00	0,00	100,00	-100,00
1/240000-631000	Telefongebühren	2222	3222	24	622,73	900,00	-277,27	582,22	900,00	-317,78
1/240000-650000	Kreditzinsen Bankdarlehen	2241	3241	25	1.497,34	2.000,00	-502,66	1.497,34	2.000,00	-502,66
1/240000-670000	Versicherungen	2222	3222	24	1.521,90	1.800,00	-278,10	1.521,90	1.800,00	-278,10
1/240000-680000	Planmäßige Abschreibung	2226			60.395,16	60.400,00	-4,84	0,00	0,00	0,00
1/240000-710000	Steuern und Abgaben	2225	3225	24	0,00	100,00	-100,00	0,00	100,00	-100,00
1/240000-711000	Gebühren	2225	3225	24	4.447,97	5.000,00	-552,03	4.447,97	5.000,00	-552,03
1/240000-728000	Kosten Essen	2225	3225	24	2.622,30	3.000,00	-377,70	2.622,30	3.000,00	-377,70
1/240000-728100	Leistungsaufträge an Dritte	2225	3225	24	172,63	2.500,00	-2.327,37	172,63	2.500,00	-2.327,37
1/240000-729000	Sonstige Ausgaben	2225	3225	24	19,06	500,00	-480,94	19,06	500,00	-480,94
SU 22 / 32	**Summe Aufwendungen / Auszahlungen operative Gebarung**				**335.668,90**	**364.000,00**	**-28.331,10**	**274.704,49**	**296.800,00**	**-22.095,51**
SA 0 / SA 1	**(0) Nettoergebnis (21 - 22) / (1) Geldfluss operative Gebarung (31 – 32)**				**-303.429,10**	**-332.000,00**	**28.570,90**	**-241.100,20**	**-264.800,00**	**23.699,80**
SU 23	**Summe Haushaltsrücklagen**				**0,00**	**0,00**	**0,00**	**0,00**	**0,00**	**0,00**
SA00	**Nettoergebnis nach Zuw./Entn. Haushaltsrücklagen (Saldo 0 +/- SU23)**				**-303.429,10**	**-332.000,00**	**28.570,90**			
Investive Gebarung										
SU 33	**Summe Einzahlungen investive Gebarung**							**0,00**	**0,00**	**0,00**
SU 34	**Summe Auszahlungen investive Gebarung**							**0,00**	**0,00**	**0,00**
SA2	**Saldo (2) Geldfluss aus der Investiven Gebarung (33 – 34)**							**0,00**	**0,00**	**0,00**
SA3	**Saldo (3) Nettofinanzierungssaldo (Saldo 1 + Saldo 2)**							**-241.100,20**	**-264.800,00**	**23.699,80**
Finanzierungstätigkeit										
SU 35	**Summe Einzahlungen aus der Finanzierungstätigkeit**							**0,00**	**0,00**	**0,00**

		MVAG EH	MVAG FH	QU	Ergebnisrechnung RA 2020	Ergebnisrechnung VA 2020	Ergebnisrechnung RA - VA	Finanzierungsrechnung RA 2020	Finanzierungsrechnung VA 2020	Finanzierungsrechnung RA - VA
1/240000-346000	Tilgung Darlehen		3614	65	0,00	0,00	0,00	109.212,28	109.100,00	112,28
SU 36	**Summe Auszahlungen aus der Finanzierungstätigkeit**							**109.212,28**	**109.100,00**	**112,28**
SA4	**Saldo (4) Geldfluss aus der Finanzierungstätigkeit (35 – 36)**							**-109.212,28**	**-109.100,00**	**-112,28**
SA5	**Saldo (5) Geldfluss aus der voranschlagswirksamen Gebarung (Saldo 3 + Saldo 4)**							**-350.312,48**	**-373.900,00**	**23.587,52**
240100	**Kindergarten Gruppe "grün"**									
Operative Gebarung										
2/240100+810000	Einnahmen der grünen Gruppe z.B. Elternbeitr., Förd. Windkraft	2114	3114	13	1.708,31	2.000,00	-291,69	1.656,99	2.000,00	-343,01
SU 21 / 31	**Summe Erträge / Einzahlungen operative Gebarung**				**1.708,31**	**2.000,00**	**-291,69**	**1.656,99**	**2.000,00**	**-343,01**
1/240100-400500	Anschaffungen der Gruppe	2221	3221	23	1.230,23	2.000,00	-769,77	1.234,89	2.000,00	-765,11
SU 22 / 32	**Summe Aufwendungen / Auszahlungen operative Gebarung**				**1.230,23**	**2.000,00**	**-769,77**	**1.234,89**	**2.000,00**	**-765,11**
SA 0 / SA 1	**(0) Nettoergebnis (21 - 22) / (1) Geldfluss operative Gebarung (31 – 32)**				**478,08**	**0,00**	**478,08**	**422,10**	**0,00**	**422,10**
SU 23	**Summe Haushaltsrücklagen**				**0,00**	**0,00**	**0,00**	**0,00**	**0,00**	**0,00**
SA00	**Nettoergebnis nach Zuw./Entn. Haushaltsrücklagen (Saldo 0 +/- SU23)**				**478,08**	**0,00**	**478,08**			
Investive Gebarung										
SU 33	**Summe Einzahlungen investive Gebarung**							**0,00**	**0,00**	**0,00**
SU 34	**Summe Auszahlungen investive Gebarung**							**0,00**	**0,00**	**0,00**
SA2	**Saldo (2) Geldfluss aus der Investiven Gebarung (33 – 34)**							**0,00**	**0,00**	**0,00**
SA3	**Saldo (3) Nettofinanzierungssaldo (Saldo 1 + Saldo 2)**							**422,10**	**0,00**	**422,10**
Finanzierungstätigkeit										
SU 35	**Summe Einzahlungen aus der Finanzierungstätigkeit**							**0,00**	**0,00**	**0,00**
SU 36	**Summe Auszahlungen aus der Finanzierungstätigkeit**							**0,00**	**0,00**	**0,00**
SA4	**Saldo (4) Geldfluss aus der Finanzierungstätigkeit (35 – 36)**							**0,00**	**0,00**	**0,00**
SA5	**Saldo (5) Geldfluss aus der voranschlagswirksamen Gebarung (Saldo 3 + Saldo 4)**							**422,10**	**0,00**	**422,10**
240200	**Kindergarten Gruppe "blau"**									
Operative Gebarung										
2/240200+810000	Einnahmen der blauen Gruppe z.B. Elternbeitr., Förd. Windkraft	2114	3114	13	1.725,56	2.000,00	-274,44	2.238,65	2.000,00	238,65
SU 21 / 31	**Summe Erträge / Einzahlungen operative Gebarung**				**1.725,56**	**2.000,00**	**-274,44**	**2.238,65**	**2.000,00**	**238,65**
1/240200-400500	Anschaffungen der Gruppe	2221	3221	23	1.039,83	2.000,00	-960,17	1.039,83	2.000,00	-960,17
SU 22 / 32	**Summe Aufwendungen / Auszahlungen operative Gebarung**				**1.039,83**	**2.000,00**	**-960,17**	**1.039,83**	**2.000,00**	**-960,17**
SA 0 / SA 1	**(0) Nettoergebnis (21 - 22) / (1) Geldfluss operative Gebarung (31 – 32)**				**685,73**	**0,00**	**685,73**	**1.198,82**	**0,00**	**1.198,82**
SU 23	**Summe Haushaltsrücklagen**				**0,00**	**0,00**	**0,00**	**0,00**	**0,00**	**0,00**
SA00	**Nettoergebnis nach Zuw./Entn. Haushaltsrücklagen (Saldo 0 +/- SU23)**				**685,73**	**0,00**	**685,73**			
Investive Gebarung										
SU 33	**Summe Einzahlungen investive Gebarung**							**0,00**	**0,00**	**0,00**

		MVAG EH	MVAG FH	QU	Ergebnisrechnung RA 2020	Ergebnisrechnung VA 2020	Ergebnisrechnung RA - VA	Finanzierungsrechnung RA 2020	Finanzierungsrechnung VA 2020	Finanzierungsrechnung RA - VA
SU 34	**Summe Auszahlungen investive Gebarung**							**0,00**	**0,00**	**0,00**
SA2	**Saldo (2) Geldfluss aus der Investiven Gebarung (33 – 34)**							**0,00**	**0,00**	**0,00**
SA3	**Saldo (3) Nettofinanzierungssaldo (Saldo 1 + Saldo 2)**							**1.198,82**	**0,00**	**1.198,82**
Finanzierungstätigkeit										
SU 35	**Summe Einzahlungen aus der Finanzierungstätigkeit**							**0,00**	**0,00**	**0,00**
SU 36	**Summe Auszahlungen aus der Finanzierungstätigkeit**							**0,00**	**0,00**	**0,00**
SA4	**Saldo (4) Geldfluss aus der Finanzierungstätigkeit (35 – 36)**							**0,00**	**0,00**	**0,00**
SA5	**Saldo (5) Geldfluss aus der voranschlagswirksamen Gebarung (Saldo 3 + Saldo 4)**							**1.198,82**	**0,00**	**1.198,82**
240300	**Kindergarten Gruppe "gelb"**									
Operative Gebarung										
2/240300+810000	Einnahmen der gelben Gruppe z.B. Elternbeitr., Förd. Windkraft	2114	3114	13	1.397,70	2.000,00	-602,30	1.203,08	2.000,00	-796,92
SU 21 / 31	**Summe Erträge / Einzahlungen operative Gebarung**				**1.397,70**	**2.000,00**	**-602,30**	**1.203,08**	**2.000,00**	**-796,92**
1/240300-400500	Anschaffungen der Gruppe	2221	3221	23	1.022,76	2.000,00	-977,24	1.029,04	2.000,00	-970,96
SU 22 / 32	**Summe Aufwendungen / Auszahlungen operative Gebarung**				**1.022,76**	**2.000,00**	**-977,24**	**1.029,04**	**2.000,00**	**-970,96**
SA 0 / SA 1	**(0) Nettoergebnis (21 - 22) / (1) Geldfluss operative Gebarung (31 – 32)**				**374,94**	**0,00**	**374,94**	**174,04**	**0,00**	**174,04**
SU 23	**Summe Haushaltsrücklagen**				**0,00**	**0,00**	**0,00**	**0,00**	**0,00**	**0,00**
SA00	**Nettoergebnis nach Zuw./Entn. Haushaltsrücklagen (Saldo 0 +/- SU23)**				**374,94**	**0,00**	**374,94**			
Investive Gebarung										
SU 33	**Summe Einzahlungen investive Gebarung**							**0,00**	**0,00**	**0,00**
SU 34	**Summe Auszahlungen investive Gebarung**							**0,00**	**0,00**	**0,00**
SA2	**Saldo (2) Geldfluss aus der Investiven Gebarung (33 – 34)**							**0,00**	**0,00**	**0,00**
SA3	**Saldo (3) Nettofinanzierungssaldo (Saldo 1 + Saldo 2)**							**174,04**	**0,00**	**174,04**
Finanzierungstätigkeit										
SU 35	**Summe Einzahlungen aus der Finanzierungstätigkeit**							**0,00**	**0,00**	**0,00**
SU 36	**Summe Auszahlungen aus der Finanzierungstätigkeit**							**0,00**	**0,00**	**0,00**
SA4	**Saldo (4) Geldfluss aus der Finanzierungstätigkeit (35 – 36)**							**0,00**	**0,00**	**0,00**
SA5	**Saldo (5) Geldfluss aus der voranschlagswirksamen Gebarung (Saldo 3 + Saldo 4)**							**174,04**	**0,00**	**174,04**
240400	**Kindergarten Gruppe "rot"**									
Operative Gebarung										
2/240400+810000	Einnahmen der roten Gruppe z.B. Elternbeitr., Förd. Windkraft	2114	3114	13	2.001,64	2.000,00	1,64	2.174,20	2.000,00	174,20
SU 21 / 31	**Summe Erträge / Einzahlungen operative Gebarung**				**2.001,64**	**2.000,00**	**1,64**	**2.174,20**	**2.000,00**	**174,20**
1/240400-400500	Anschaffungen der Gruppe	2221	3221	23	1.413,03	2.000,00	-586,97	1.413,03	2.000,00	-586,97
SU 22 / 32	**Summe Aufwendungen / Auszahlungen operative Gebarung**				**1.413,03**	**2.000,00**	**-586,97**	**1.413,03**	**2.000,00**	**-586,97**
SA 0 / SA 1	**(0) Nettoergebnis (21 - 22) / (1) Geldfluss operative Gebarung (31 – 32)**				**588,61**	**0,00**	**588,61**	**761,17**	**0,00**	**761,17**

		MVAG EH	MVAG FH	QU	Ergebnisrechnung RA 2020	Ergebnisrechnung VA 2020	Ergebnisrechnung RA - VA	Finanzierungsrechnung RA 2020	Finanzierungsrechnung VA 2020	Finanzierungsrechnung RA - VA
SU 23	**Summe Haushaltsrücklagen**				**0,00**	**0,00**	**0,00**	**0,00**	**0,00**	**0,00**
SA00	**Nettoergebnis nach Zuw./Entn. Haushaltsrücklagen (Saldo 0 +/- SU23)**				**588,61**	**0,00**	**588,61**			
Investive Gebarung										
SU 33	**Summe Einzahlungen investive Gebarung**							**0,00**	**0,00**	**0,00**
SU 34	**Summe Auszahlungen investive Gebarung**							**0,00**	**0,00**	**0,00**
SA2	**Saldo (2) Geldfluss aus der Investiven Gebarung (33 – 34)**							**0,00**	**0,00**	**0,00**
SA3	**Saldo (3) Nettofinanzierungssaldo (Saldo 1 + Saldo 2)**							**761,17**	**0,00**	**761,17**
Finanzierungstätigkeit										
SU 35	**Summe Einzahlungen aus der Finanzierungstätigkeit**							**0,00**	**0,00**	**0,00**
SU 36	**Summe Auszahlungen aus der Finanzierungstätigkeit**							**0,00**	**0,00**	**0,00**
SA4	**Saldo (4) Geldfluss aus der Finanzierungstätigkeit (35 – 36)**							**0,00**	**0,00**	**0,00**
SA5	**Saldo (5) Geldfluss aus der voranschlagswirksamen Gebarung (Saldo 3 + Saldo 4)**							**761,17**	**0,00**	**761,17**
240500	**Anschaffungen der KG Gruppen**									
Operative Gebarung										
SU 21 / 31	**Summe Erträge / Einzahlungen operative Gebarung**				**0,00**	**0,00**	**0,00**	**0,00**	**0,00**	**0,00**
1/240500-400500	Gemeinschaftskassa	2221	3221	23	0,00	3.000,00	-3.000,00	9,40	3.000,00	-2.990,60
SU 22 / 32	**Summe Aufwendungen / Auszahlungen operative Gebarung**				**0,00**	**3.000,00**	**-3.000,00**	**9,40**	**3.000,00**	**-2.990,60**
SA 0 / SA 1	**(0) Nettoergebnis (21 - 22) / (1) Geldfluss operative Gebarung (31 – 32)**				**0,00**	**-3.000,00**	**3.000,00**	**-9,40**	**-3.000,00**	**2.990,60**
SU 23	**Summe Haushaltsrücklagen**				**0,00**	**0,00**	**0,00**	**0,00**	**0,00**	**0,00**
SA00	**Nettoergebnis nach Zuw./Entn. Haushaltsrücklagen (Saldo 0 +/- SU23)**				**0,00**	**-3.000,00**	**3.000,00**			
Investive Gebarung										
SU 33	**Summe Einzahlungen investive Gebarung**							**0,00**	**0,00**	**0,00**
SU 34	**Summe Auszahlungen investive Gebarung**							**0,00**	**0,00**	**0,00**
SA2	**Saldo (2) Geldfluss aus der Investiven Gebarung (33 – 34)**							**0,00**	**0,00**	**0,00**
SA3	**Saldo (3) Nettofinanzierungssaldo (Saldo 1 + Saldo 2)**							**-9,40**	**-3.000,00**	**2.990,60**
Finanzierungstätigkeit										
SU 35	**Summe Einzahlungen aus der Finanzierungstätigkeit**							**0,00**	**0,00**	**0,00**
SU 36	**Summe Auszahlungen aus der Finanzierungstätigkeit**							**0,00**	**0,00**	**0,00**
SA4	**Saldo (4) Geldfluss aus der Finanzierungstätigkeit (35 – 36)**							**0,00**	**0,00**	**0,00**
SA5	**Saldo (5) Geldfluss aus der voranschlagswirksamen Gebarung (Saldo 3 + Saldo 4)**							**-9,40**	**-3.000,00**	**2.990,60**
240600	**Kindergarten Gruppe "orange"**									
Operative Gebarung										
2/240600+810000	Erträge aus Leistungen	2114	3114	13	0,00	500,00	-500,00	0,00	500,00	-500,00
SU 21 / 31	**Summe Erträge / Einzahlungen operative Gebarung**				**0,00**	**500,00**	**-500,00**	**0,00**	**500,00**	**-500,00**

		MVAG EH	MVAG FH	QU	Ergebnisrechnung RA 2020	Ergebnisrechnung VA 2020	Ergebnisrechnung RA - VA	Finanzierungsrechnung RA 2020	Finanzierungsrechnung VA 2020	Finanzierungsrechnung RA - VA
1/240600-400500	Anschaffungen der Gruppe	2221	3221	23	212,62	800,00	-587,38	270,14	800,00	-529,86
SU 22 / 32	**Summe Aufwendungen / Auszahlungen operative Gebarung**				**212,62**	**800,00**	**-587,38**	**270,14**	**800,00**	**-529,86**
SA 0 / SA 1	**(0) Nettoergebnis (21 - 22) / (1) Geldfluss operative Gebarung (31 – 32)**				**-212,62**	**-300,00**	**87,38**	**-270,14**	**-300,00**	**29,86**
SU 23	**Summe Haushaltsrücklagen**				**0,00**	**0,00**	**0,00**	**0,00**	**0,00**	**0,00**
SA00	**Nettoergebnis nach Zuw./Entn. Haushaltsrücklagen (Saldo 0 +/- SU23)**				**-212,62**	**-300,00**	**87,38**			
Investive Gebarung										
SU 33	**Summe Einzahlungen investive Gebarung**							**0,00**	**0,00**	**0,00**
SU 34	**Summe Auszahlungen investive Gebarung**							**0,00**	**0,00**	**0,00**
SA2	**Saldo (2) Geldfluss aus der Investiven Gebarung (33 – 34)**							**0,00**	**0,00**	**0,00**
SA3	**Saldo (3) Nettofinanzierungssaldo (Saldo 1 + Saldo 2)**							**-270,14**	**-300,00**	**29,86**
Finanzierungstätigkeit										
SU 35	**Summe Einzahlungen aus der Finanzierungstätigkeit**							**0,00**	**0,00**	**0,00**
SU 36	**Summe Auszahlungen aus der Finanzierungstätigkeit**							**0,00**	**0,00**	**0,00**
SA4	**Saldo (4) Geldfluss aus der Finanzierungstätigkeit (35 – 36)**							**0,00**	**0,00**	**0,00**
SA5	**Saldo (5) Geldfluss aus der voranschlagswirksamen Gebarung (Saldo 3 + Saldo 4)**							**-270,14**	**-300,00**	**29,86**

25 Außerschulische Jugenderziehung

253 Jugendverkehrserziehung

253000 Jugendverkehrserziehun g

Operative Gebarung										
SU 21 / 31	**Summe Erträge / Einzahlungen operative Gebarung**				**0,00**	**0,00**	**0,00**	**0,00**	**0,00**	**0,00**
1/253000-457000	Verkehrserziehung, Zeitschriften	2221	3221	23	0,00	100,00	-100,00	0,00	100,00	-100,00
SU 22 / 32	**Summe Aufwendungen / Auszahlungen operative Gebarung**				**0,00**	**100,00**	**-100,00**	**0,00**	**100,00**	**-100,00**
SA 0 / SA 1	**(0) Nettoergebnis (21 - 22) / (1) Geldfluss operative Gebarung (31 – 32)**				**0,00**	**-100,00**	**100,00**	**0,00**	**-100,00**	**100,00**
SU 23	**Summe Haushaltsrücklagen**				**0,00**	**0,00**	**0,00**	**0,00**	**0,00**	**0,00**
SA00	**Nettoergebnis nach Zuw./Entn. Haushaltsrücklagen (Saldo 0 +/- SU23)**				**0,00**	**-100,00**	**100,00**			
Investive Gebarung										
SU 33	**Summe Einzahlungen investive Gebarung**							**0,00**	**0,00**	**0,00**
SU 34	**Summe Auszahlungen investive Gebarung**							**0,00**	**0,00**	**0,00**
SA2	**Saldo (2) Geldfluss aus der Investiven Gebarung (33 – 34)**							**0,00**	**0,00**	**0,00**
SA3	**Saldo (3) Nettofinanzierungssaldo (Saldo 1 + Saldo 2)**							**0,00**	**-100,00**	**100,00**
Finanzierungstätigkeit										
SU 35	**Summe Einzahlungen aus der Finanzierungstätigkeit**							**0,00**	**0,00**	**0,00**
SU 36	**Summe Auszahlungen aus der Finanzierungstätigkeit**							**0,00**	**0,00**	**0,00**
SA4	**Saldo (4) Geldfluss aus der Finanzierungstätigkeit (35 – 36)**							**0,00**	**0,00**	**0,00**
SA5	**Saldo (5) Geldfluss aus der voranschlagswirksamen Gebarung (Saldo 3 + Saldo 4)**							**0,00**	**-100,00**	**100,00**

		MVAG EH	MVAG FH	QU	Ergebnisrechnung RA 2020	Ergebnisrechnung VA 2020	Ergebnisrechnung RA - VA	Finanzierungsrechnung RA 2020	Finanzierungsrechnung VA 2020	Finanzierungsrechnung RA - VA
26	**Sport und außerschulische Leibeserziehung**									
262	**Sportplätze**									
262000	**Sportplätze**									
Operative Gebarung										
SU 21 / 31	**Summe Erträge / Einzahlungen operative Gebarung**				**0,00**	**0,00**	**0,00**	**0,00**	**0,00**	**0,00**
1/262000-480000	Ausgaben für Fremdbearbeitung	2221	3221	23	11,00	1.500,00	-1.489,00	11,00	1.500,00	-1.489,00
1/262000-613000	Instandhaltung von Sportanlagen	2224	3224	24	16.229,69	15.000,00	1.229,69	16.229,69	15.000,00	1.229,69
1/262000-680000	Planmäßige Abschreibung	2226			2.339,33	2.300,00	39,33	0,00	0,00	0,00
1/262000-711000	Gebühren	2225	3225	24	168,08	500,00	-331,92	168,08	500,00	-331,92
1/262000-720000	Kostenersätze f. Leistungen	2225	3225	24	457,50	500,00	-42,50	457,50	500,00	-42,50
SU 22 / 32	**Summe Aufwendungen / Auszahlungen operative Gebarung**				**19.205,60**	**19.800,00**	**-594,40**	**16.866,27**	**17.500,00**	**-633,73**
SA 0 / SA 1	**(0) Nettoergebnis (21 - 22) / (1) Geldfluss operative Gebarung (31 – 32)**				**-19.205,60**	**-19.800,00**	**594,40**	**-16.866,27**	**-17.500,00**	**633,73**
SU 23	**Summe Haushaltsrücklagen**				**0,00**	**0,00**	**0,00**	**0,00**	**0,00**	**0,00**
SA00	**Nettoergebnis nach Zuw./Entn. Haushaltsrücklagen (Saldo 0 +/- SU23)**				**-19.205,60**	**-19.800,00**	**594,40**			
Investive Gebarung										
SU 33	**Summe Einzahlungen investive Gebarung**							**0,00**	**0,00**	**0,00**
SU 34	**Summe Auszahlungen investive Gebarung**							**0,00**	**0,00**	**0,00**
SA2	**Saldo (2) Geldfluss aus der Investiven Gebarung (33 – 34)**							**0,00**	**0,00**	**0,00**
SA3	**Saldo (3) Nettofinanzierungssaldo (Saldo 1 + Saldo 2)**							**-16.866,27**	**-17.500,00**	**633,73**
Finanzierungstätigkeit										
SU 35	**Summe Einzahlungen aus der Finanzierungstätigkeit**							**0,00**	**0,00**	**0,00**
SU 36	**Summe Auszahlungen aus der Finanzierungstätigkeit**							**0,00**	**0,00**	**0,00**
SA4	**Saldo (4) Geldfluss aus der Finanzierungstätigkeit (35 – 36)**							**0,00**	**0,00**	**0,00**
SA5	**Saldo (5) Geldfluss aus der voranschlagswirksamen Gebarung (Saldo 3 + Saldo 4)**							**-16.866,27**	**-17.500,00**	**633,73**
269	**Sonstige Einrichtungen und Maßnahmen**									
269000	**Sonstige Einrichtungen u. Maßnahmen**									
Operative Gebarung										
SU 21 / 31	**Summe Erträge / Einzahlungen operative Gebarung**				**0,00**	**0,00**	**0,00**	**0,00**	**0,00**	**0,00**
1/269000-757000	Subventionen an Sportvereine	2234	3234	27	2.684,34	3.000,00	-315,66	2.684,34	3.000,00	-315,66
SU 22 / 32	**Summe Aufwendungen / Auszahlungen operative Gebarung**				**2.684,34**	**3.000,00**	**-315,66**	**2.684,34**	**3.000,00**	**-315,66**
SA 0 / SA 1	**(0) Nettoergebnis (21 - 22) / (1) Geldfluss operative Gebarung (31 – 32)**				**-2.684,34**	**-3.000,00**	**315,66**	**-2.684,34**	**-3.000,00**	**315,66**
SU 23	**Summe Haushaltsrücklagen**				**0,00**	**0,00**	**0,00**	**0,00**	**0,00**	**0,00**
SA00	**Nettoergebnis nach Zuw./Entn. Haushaltsrücklagen (Saldo 0 +/- SU23)**				**-2.684,34**	**-3.000,00**	**315,66**			
Investive Gebarung										
SU 33	**Summe Einzahlungen investive Gebarung**							**0,00**	**0,00**	**0,00**
SU 34	**Summe Auszahlungen investive Gebarung**							**0,00**	**0,00**	**0,00**

		MVAG EH	MVAG FH	QU	Ergebnisrechnung RA 2020	Ergebnisrechnung VA 2020	Ergebnisrechnung RA - VA	Finanzierungsrechnung RA 2020	Finanzierungsrechnung VA 2020	Finanzierungsrechnung RA - VA
SA2	**Saldo (2) Geldfluss aus der Investiven Gebarung (33 – 34)**							**0,00**	**0,00**	**0,00**
SA3	**Saldo (3) Nettofinanzierungssaldo (Saldo 1 + Saldo 2)**							**-2.684,34**	**-3.000,00**	**315,66**
Finanzierungstätigkeit										
SU 35	**Summe Einzahlungen aus der Finanzierungstätigkeit**							**0,00**	**0,00**	**0,00**
SU 36	**Summe Auszahlungen aus der Finanzierungstätigkeit**							**0,00**	**0,00**	**0,00**
SA4	**Saldo (4) Geldfluss aus der Finanzierungstätigkeit (35 – 36)**							**0,00**	**0,00**	**0,00**
SA5	**Saldo (5) Geldfluss aus der voranschlagswirksamen Gebarung (Saldo 3 + Saldo 4)**							**-2.684,34**	**-3.000,00**	**315,66**
27	**Erwachsenenbildung**									
273	**Volksbüchereien**									
273000	**Volksbüchereien**									
Operative Gebarung										
SU 21 / 31	**Summe Erträge / Einzahlungen operative Gebarung**				**0,00**	**0,00**	**0,00**	**0,00**	**0,00**	**0,00**
1/273000-457000	Ankauf von Büchern	2221	3221	23	520,00	500,00	20,00	520,00	500,00	20,00
1/273000-729000	Sonstige Ausgaben	2225	3225	24	0,00	500,00	-500,00	0,00	500,00	-500,00
SU 22 / 32	**Summe Aufwendungen / Auszahlungen operative Gebarung**				**520,00**	**1.000,00**	**-480,00**	**520,00**	**1.000,00**	**-480,00**
SA 0 / SA 1	**(0) Nettoergebnis (21 - 22) / (1) Geldfluss operative Gebarung (31 – 32)**				**-520,00**	**-1.000,00**	**480,00**	**-520,00**	**-1.000,00**	**480,00**
SU 23	**Summe Haushaltsrücklagen**				**0,00**	**0,00**	**0,00**	**0,00**	**0,00**	**0,00**
SA00	**Nettoergebnis nach Zuw./Entn. Haushaltsrücklagen (Saldo 0 +/- SU23)**				**-520,00**	**-1.000,00**	**480,00**			
Investive Gebarung										
SU 33	**Summe Einzahlungen investive Gebarung**							**0,00**	**0,00**	**0,00**
SU 34	**Summe Auszahlungen investive Gebarung**							**0,00**	**0,00**	**0,00**
SA2	**Saldo (2) Geldfluss aus der Investiven Gebarung (33 – 34)**							**0,00**	**0,00**	**0,00**
SA3	**Saldo (3) Nettofinanzierungssaldo (Saldo 1 + Saldo 2)**							**-520,00**	**-1.000,00**	**480,00**
Finanzierungstätigkeit										
SU 35	**Summe Einzahlungen aus der Finanzierungstätigkeit**							**0,00**	**0,00**	**0,00**
SU 36	**Summe Auszahlungen aus der Finanzierungstätigkeit**							**0,00**	**0,00**	**0,00**
SA4	**Saldo (4) Geldfluss aus der Finanzierungstätigkeit (35 – 36)**							**0,00**	**0,00**	**0,00**
SA5	**Saldo (5) Geldfluss aus der voranschlagswirksamen Gebarung (Saldo 3 + Saldo 4)**							**-520,00**	**-1.000,00**	**480,00**
28	**Forschung und Wissenschaft**									
282	**Studienbeihilfen**									
282000	**Studienbeihilfen**									
Operative Gebarung										
SU 21 / 31	**Summe Erträge / Einzahlungen operative Gebarung**				**0,00**	**0,00**	**0,00**	**0,00**	**0,00**	**0,00**

		MVAG EH	MVAG FH	QU	Ergebnisrechnung RA 2020	Ergebnisrechnung VA 2020	Ergebnisrechnung RA - VA	Finanzierungsrechnung RA 2020	Finanzierungsrechnung VA 2020	Finanzierungsrechnung RA - VA
1/282000-768000	Laufende Transferzahlungen	2234	3234	27	3.075,00	3.100,00	-25,00	3.075,00	3.100,00	-25,00
SU 22 / 32	**Summe Aufwendungen / Auszahlungen operative Gebarung**				**3.075,00**	**3.100,00**	**-25,00**	**3.075,00**	**3.100,00**	**-25,00**
SA 0 / SA 1	**(0) Nettoergebnis (21 - 22) / (1) Geldfluss operative Gebarung (31 – 32)**				**-3.075,00**	**-3.100,00**	**25,00**	**-3.075,00**	**-3.100,00**	**25,00**
SU 23	**Summe Haushaltsrücklagen**				**0,00**	**0,00**	**0,00**	**0,00**	**0,00**	**0,00**
SA00	**Nettoergebnis nach Zuw./Entn. Haushaltsrücklagen (Saldo 0 +/- SU23)**				**-3.075,00**	**-3.100,00**	**25,00**			
Investive Gebarung										
SU 33	**Summe Einzahlungen investive Gebarung**							**0,00**	**0,00**	**0,00**
SU 34	**Summe Auszahlungen investive Gebarung**							**0,00**	**0,00**	**0,00**
SA2	**Saldo (2) Geldfluss aus der Investiven Gebarung (33 – 34)**							**0,00**	**0,00**	**0,00**
SA3	**Saldo (3) Nettofinanzierungssaldo (Saldo 1 + Saldo 2)**							**-3.075,00**	**-3.100,00**	**25,00**
Finanzierungstätigkeit										
SU 35	**Summe Einzahlungen aus der Finanzierungstätigkeit**							**0,00**	**0,00**	**0,00**
SU 36	**Summe Auszahlungen aus der Finanzierungstätigkeit**							**0,00**	**0,00**	**0,00**
SA4	**Saldo (4) Geldfluss aus der Finanzierungstätigkeit (35 – 36)**							**0,00**	**0,00**	**0,00**
SA5	**Saldo (5) Geldfluss aus der voranschlagswirksamen Gebarung (Saldo 3 + Saldo 4)**							**-3.075,00**	**-3.100,00**	**25,00**

		MVAG EH	MVAG FH	QU	Ergebnisrechnung RA 2020	Ergebnisrechnung VA 2020	Ergebnisrechnung RA - VA	Finanzierungsrechnung RA 2020	Finanzierungsrechnung VA 2020	Finanzierungsrechnung RA - VA
3	**Kunst, Kultur und Kultus**									
32	**Musik und darstellende Kunst**									
320	**Ausbildung in Musik und darstellender Kunst**									
320000	**Musikschule**									
Operative Gebarung										
SU 21 / 31	**Summe Erträge / Einzahlungen operative Gebarung**				**0,00**	**0,00**	**0,00**	**0,00**	**0,00**	**0,00**
1/320000-752000	Musikschulumlage	2231	3231	26	112.060,51	112.100,00	-39,49	112.060,51	112.100,00	-39,49
SU 22 / 32	**Summe Aufwendungen / Auszahlungen operative Gebarung**				**112.060,51**	**112.100,00**	**-39,49**	**112.060,51**	**112.100,00**	**-39,49**
SA 0 / SA 1	**(0) Nettoergebnis (21 - 22) / (1) Geldfluss operative Gebarung (31 – 32)**				**-112.060,51**	**-112.100,00**	**39,49**	**-112.060,51**	**-112.100,00**	**39,49**
SU 23	**Summe Haushaltsrücklagen**				**0,00**	**0,00**	**0,00**	**0,00**	**0,00**	**0,00**
SA00	**Nettoergebnis nach Zuw./Entn. Haushaltsrücklagen (Saldo 0 +/- SU23)**				**-112.060,51**	**-112.100,00**	**39,49**			
Investive Gebarung										
SU 33	**Summe Einzahlungen investive Gebarung**							**0,00**	**0,00**	**0,00**
SU 34	**Summe Auszahlungen investive Gebarung**							**0,00**	**0,00**	**0,00**
SA2	**Saldo (2) Geldfluss aus der Investiven Gebarung (33 – 34)**							**0,00**	**0,00**	**0,00**
SA3	**Saldo (3) Nettofinanzierungssaldo (Saldo 1 + Saldo 2)**							**-112.060,51**	**-112.100,00**	**39,49**
Finanzierungstätigkeit										
SU 35	**Summe Einzahlungen aus der Finanzierungstätigkeit**							**0,00**	**0,00**	**0,00**
SU 36	**Summe Auszahlungen aus der Finanzierungstätigkeit**							**0,00**	**0,00**	**0,00**
SA4	**Saldo (4) Geldfluss aus der Finanzierungstätigkeit (35 – 36)**							**0,00**	**0,00**	**0,00**
SA5	**Saldo (5) Geldfluss aus der voranschlagswirksamen Gebarung (Saldo 3 + Saldo 4)**							**-112.060,51**	**-112.100,00**	**39,49**
322	**Maßnahmen zur Förderung der Musikpflege**									
322000	**Maßnahmen zur Förderun der Musikpflege**									
Operative Gebarung										
SU 21 / 31	**Summe Erträge / Einzahlungen operative Gebarung**				**0,00**	**0,00**	**0,00**	**0,00**	**0,00**	**0,00**
1/322000-757000	Subventionen	2234	3234	27	650,00	1.000,00	-350,00	650,00	1.000,00	-350,00
1/322000-768000	Förderungen - Leistungsabzeichen	2234	3234	27	0,00	1.500,00	-1.500,00	0,00	1.500,00	-1.500,00
SU 22 / 32	**Summe Aufwendungen / Auszahlungen operative Gebarung**				**650,00**	**2.500,00**	**-1.850,00**	**650,00**	**2.500,00**	**-1.850,00**
SA 0 / SA 1	**(0) Nettoergebnis (21 - 22) / (1) Geldfluss operative Gebarung (31 – 32)**				**-650,00**	**-2.500,00**	**1.850,00**	**-650,00**	**-2.500,00**	**1.850,00**
SU 23	**Summe Haushaltsrücklagen**				**0,00**	**0,00**	**0,00**	**0,00**	**0,00**	**0,00**
SA00	**Nettoergebnis nach Zuw./Entn. Haushaltsrücklagen (Saldo 0 +/- SU23)**				**-650,00**	**-2.500,00**	**1.850,00**			
Investive Gebarung										
SU 33	**Summe Einzahlungen investive Gebarung**							**0,00**	**0,00**	**0,00**
SU 34	**Summe Auszahlungen investive Gebarung**							**0,00**	**0,00**	**0,00**
SA2	**Saldo (2) Geldfluss aus der Investiven Gebarung (33 – 34)**							**0,00**	**0,00**	**0,00**

		MVAG EH	MVAG FH	QU	Ergebnisrechnung RA 2020	Ergebnisrechnung VA 2020	Ergebnisrechnung RA - VA	Finanzierungsrechnung RA 2020	Finanzierungsrechnung VA 2020	Finanzierungsrechnung RA - VA
SA3	**Saldo (3) Nettofinanzierungssaldo (Saldo 1 + Saldo 2)**							**-650,00**	**-2.500,00**	**1.850,00**
Finanzierungstätigkeit										
SU 35	**Summe Einzahlungen aus der Finanzierungstätigkeit**							**0,00**	**0,00**	**0,00**
SU 36	**Summe Auszahlungen aus der Finanzierungstätigkeit**							**0,00**	**0,00**	**0,00**
SA4	**Saldo (4) Geldfluss aus der Finanzierungstätigkeit (35 – 36)**							**0,00**	**0,00**	**0,00**
SA5	**Saldo (5) Geldfluss aus der voranschlagswirksamen Gebarung (Saldo 3 + Saldo 4)**							**-650,00**	**-2.500,00**	**1.850,00**
36	**Heimatpflege**									
360	**Heimatmuseen**									
360000	**Heimatmuseen- Heimatbuch**									
Operative Gebarung										
2/360000+810000	Erlös aus Verkauf	2114	3114	13	0,00	100,00	-100,00	0,00	100,00	-100,00
SU 21 / 31	**Summe Erträge / Einzahlungen operative Gebarung**				**0,00**	**100,00**	**-100,00**	**0,00**	**100,00**	**-100,00**
SU 22 / 32	**Summe Aufwendungen / Auszahlungen operative Gebarung**				**0,00**	**0,00**	**0,00**	**0,00**	**0,00**	**0,00**
SA 0 / SA 1	**(0) Nettoergebnis (21 - 22) / (1) Geldfluss operative Gebarung (31 – 32)**				**0,00**	**100,00**	**-100,00**	**0,00**	**100,00**	**-100,00**
SU 23	**Summe Haushaltsrücklagen**				**0,00**	**0,00**	**0,00**	**0,00**	**0,00**	**0,00**
SA00	**Nettoergebnis nach Zuw./Entn. Haushaltsrücklagen (Saldo 0 +/- SU23)**				**0,00**	**100,00**	**-100,00**			
Investive Gebarung										
SU 33	**Summe Einzahlungen investive Gebarung**							**0,00**	**0,00**	**0,00**
SU 34	**Summe Auszahlungen investive Gebarung**							**0,00**	**0,00**	**0,00**
SA2	**Saldo (2) Geldfluss aus der Investiven Gebarung (33 – 34)**							**0,00**	**0,00**	**0,00**
SA3	**Saldo (3) Nettofinanzierungssaldo (Saldo 1 + Saldo 2)**							**0,00**	**100,00**	**-100,00**
Finanzierungstätigkeit										
SU 35	**Summe Einzahlungen aus der Finanzierungstätigkeit**							**0,00**	**0,00**	**0,00**
SU 36	**Summe Auszahlungen aus der Finanzierungstätigkeit**							**0,00**	**0,00**	**0,00**
SA4	**Saldo (4) Geldfluss aus der Finanzierungstätigkeit (35 – 36)**							**0,00**	**0,00**	**0,00**
SA5	**Saldo (5) Geldfluss aus der voranschlagswirksamen Gebarung (Saldo 3 + Saldo 4)**							**0,00**	**100,00**	**-100,00**
362	**Denkmalpflege**									
362000	**Denkmalpflege**									
Operative Gebarung										
SU 21 / 31	**Summe Erträge / Einzahlungen operative Gebarung**				**0,00**	**0,00**	**0,00**	**0,00**	**0,00**	**0,00**
1/362000-619000	Instandhaltung v. Denkmälern	2224	3224	24	317,64	300,00	17,64	317,64	300,00	17,64
1/362000-777000	Subvention z. Denkmalpflege	2234		44	170,00	300,00	-130,00	0,00	0,00	0,00
SU 22 / 32	**Summe Aufwendungen / Auszahlungen operative Gebarung**				**487,64**	**600,00**	**-112,36**	**317,64**	**300,00**	**17,64**
SA 0 / SA 1	**(0) Nettoergebnis (21 - 22) / (1) Geldfluss operative Gebarung (31 – 32)**				**-487,64**	**-600,00**	**112,36**	**-317,64**	**-300,00**	**-17,64**
SU 23	**Summe Haushaltsrücklagen**				**0,00**	**0,00**	**0,00**	**0,00**	**0,00**	**0,00**

		MVAG EH	MVAG FH	QU	Ergebnisrechnung RA 2020	Ergebnisrechnung VA 2020	Ergebnisrechnung RA - VA	Finanzierungsrechnung RA 2020	Finanzierungsrechnung VA 2020	Finanzierungsrechnung RA - VA
SA00	**Nettoergebnis nach Zuw./Entn. Haushaltsrücklagen (Saldo 0 +/- SU23)**				**-487,64**	**-600,00**	**112,36**			
Investive Gebarung										
SU 33	**Summe Einzahlungen investive Gebarung**							**0,00**	**0,00**	**0,00**
1/362000-777000	Subvention z. Denkmalpflege		3434	44	0,00	0,00	0,00	170,00	300,00	-130,00
SU 34	**Summe Auszahlungen investive Gebarung**							**170,00**	**300,00**	**-130,00**
SA2	**Saldo (2) Geldfluss aus der Investiven Gebarung (33 – 34)**							**-170,00**	**-300,00**	**130,00**
SA3	**Saldo (3) Nettofinanzierungssaldo (Saldo 1 + Saldo 2)**							**-487,64**	**-600,00**	**112,36**
Finanzierungstätigkeit										
SU 35	**Summe Einzahlungen aus der Finanzierungstätigkeit**							**0,00**	**0,00**	**0,00**
SU 36	**Summe Auszahlungen aus der Finanzierungstätigkeit**							**0,00**	**0,00**	**0,00**
SA4	**Saldo (4) Geldfluss aus der Finanzierungstätigkeit (35 – 36)**							**0,00**	**0,00**	**0,00**
SA5	**Saldo (5) Geldfluss aus der voranschlagswirksamen Gebarung (Saldo 3 + Saldo 4)**							**-487,64**	**-600,00**	**112,36**
363	**Altstadterhaltung und Ortsbildpflege**									
363000	**Altstadtsanierung u. Ortsbildpflege**									
Operative Gebarung										
SU 21 / 31	**Summe Erträge / Einzahlungen operative Gebarung**				**0,00**	**0,00**	**0,00**	**0,00**	**0,00**	**0,00**
1/363000-728000	Ortsbildpflege - Dorferneuerung	2225	3225	24	7.601,95	6.500,00	1.101,95	7.594,32	6.500,00	1.094,32
1/363000-757000	Förderungen	2234	3234	27	483,48	500,00	-16,52	483,48	500,00	-16,52
SU 22 / 32	**Summe Aufwendungen / Auszahlungen operative Gebarung**				**8.085,43**	**7.000,00**	**1.085,43**	**8.077,80**	**7.000,00**	**1.077,80**
SA 0 / SA 1	**(0) Nettoergebnis (21 - 22) / (1) Geldfluss operative Gebarung (31 – 32)**				**-8.085,43**	**-7.000,00**	**-1.085,43**	**-8.077,80**	**-7.000,00**	**-1.077,80**
SU 23	**Summe Haushaltsrücklagen**				**0,00**	**0,00**	**0,00**	**0,00**	**0,00**	**0,00**
SA00	**Nettoergebnis nach Zuw./Entn. Haushaltsrücklagen (Saldo 0 +/- SU23)**				**-8.085,43**	**-7.000,00**	**-1.085,43**			
Investive Gebarung										
SU 33	**Summe Einzahlungen investive Gebarung**							**0,00**	**0,00**	**0,00**
SU 34	**Summe Auszahlungen investive Gebarung**							**0,00**	**0,00**	**0,00**
SA2	**Saldo (2) Geldfluss aus der Investiven Gebarung (33 – 34)**							**0,00**	**0,00**	**0,00**
SA3	**Saldo (3) Nettofinanzierungssaldo (Saldo 1 + Saldo 2)**							**-8.077,80**	**-7.000,00**	**-1.077,80**
Finanzierungstätigkeit										
SU 35	**Summe Einzahlungen aus der Finanzierungstätigkeit**							**0,00**	**0,00**	**0,00**
SU 36	**Summe Auszahlungen aus der Finanzierungstätigkeit**							**0,00**	**0,00**	**0,00**
SA4	**Saldo (4) Geldfluss aus der Finanzierungstätigkeit (35 – 36)**							**0,00**	**0,00**	**0,00**
SA5	**Saldo (5) Geldfluss aus der voranschlagswirksamen Gebarung (Saldo 3 + Saldo 4)**							**-8.077,80**	**-7.000,00**	**-1.077,80**

		MVAG EH	MVAG FH	QU	Ergebnisrechnung RA 2020	Ergebnisrechnung VA 2020	Ergebnisrechnung RA - VA	Finanzierungsrechnung RA 2020	Finanzierungsrechnung VA 2020	Finanzierungsrechnung RA - VA
369	**Sonstige Einrichtungen und Maßnahmen**									
369000	**Sonstige Einrichtungen u. Maßnahmen**									
Operative Gebarung										
2/369000+829000	Sonstige Einnahmen	2116	3116	18	0,00	600,00	-600,00	0,00	600,00	-600,00
SU 21 / 31	**Summe Erträge / Einzahlungen operative Gebarung**				**0,00**	**600,00**	**-600,00**	**0,00**	**600,00**	**-600,00**
1/369000-710000	Steuern und Abgaben	2225	3225	24	13,10	100,00	-86,90	13,10	100,00	-86,90
1/369000-711000	Gebühren	2225	3225	24	205,16	400,00	-194,84	205,16	400,00	-194,84
1/369000-729000	Brauchtumspflege	2225	3225	24	1.080,23	2.000,00	-919,77	1.080,23	2.000,00	-919,77
1/369000-757000	Subventionen (Kath.Bildungswerk)	2234	3234	27	75,00	100,00	-25,00	75,00	100,00	-25,00
SU 22 / 32	**Summe Aufwendungen / Auszahlungen operative Gebarung**				**1.373,49**	**2.600,00**	**-1.226,51**	**1.373,49**	**2.600,00**	**-1.226,51**
SA 0 / SA 1	**(0) Nettoergebnis (21 - 22) / (1) Geldfluss operative Gebarung (31 – 32)**				**-1.373,49**	**-2.000,00**	**626,51**	**-1.373,49**	**-2.000,00**	**626,51**
SU 23	**Summe Haushaltsrücklagen**				**0,00**	**0,00**	**0,00**	**0,00**	**0,00**	**0,00**
SA00	**Nettoergebnis nach Zuw./Entn. Haushaltsrücklagen (Saldo 0 +/- SU23)**				**-1.373,49**	**-2.000,00**	**626,51**			
Investive Gebarung										
SU 33	**Summe Einzahlungen investive Gebarung**							**0,00**	**0,00**	**0,00**
SU 34	**Summe Auszahlungen investive Gebarung**							**0,00**	**0,00**	**0,00**
SA2	**Saldo (2) Geldfluss aus der Investiven Gebarung (33 – 34)**							**0,00**	**0,00**	**0,00**
SA3	**Saldo (3) Nettofinanzierungssaldo (Saldo 1 + Saldo 2)**							**-1.373,49**	**-2.000,00**	**626,51**
Finanzierungstätigkeit										
SU 35	**Summe Einzahlungen aus der Finanzierungstätigkeit**							**0,00**	**0,00**	**0,00**
SU 36	**Summe Auszahlungen aus der Finanzierungstätigkeit**							**0,00**	**0,00**	**0,00**
SA4	**Saldo (4) Geldfluss aus der Finanzierungstätigkeit (35 – 36)**							**0,00**	**0,00**	**0,00**
SA5	**Saldo (5) Geldfluss aus der voranschlagswirksamen Gebarung (Saldo 3 + Saldo 4)**							**-1.373,49**	**-2.000,00**	**626,51**
38	**Sonstige Kulturpflege**									
380	**Einrichtungen der Kulturpflege**									
380000	**Sonstige Kulturpflege**									
Operative Gebarung										
2/380000+828000	Förderungen	2116	3116	18	0,00	1.000,00	-1.000,00	0,00	1.000,00	-1.000,00
SU 21 / 31	**Summe Erträge / Einzahlungen operative Gebarung**				**0,00**	**1.000,00**	**-1.000,00**	**0,00**	**1.000,00**	**-1.000,00**
1/380000-728000	Leistungsaufträge zur Durchführung	2225	3225	24	0,00	500,00	-500,00	0,00	500,00	-500,00
1/380000-777000	Förderung von Kulturveranstaltungen	2234		44	1.942,50	2.500,00	-557,50	0,00	0,00	0,00
SU 22 / 32	**Summe Aufwendungen / Auszahlungen operative Gebarung**				**1.942,50**	**3.000,00**	**-1.057,50**	**0,00**	**500,00**	**-500,00**
SA 0 / SA 1	**(0) Nettoergebnis (21 - 22) / (1) Geldfluss operative Gebarung (31 – 32)**				**-1.942,50**	**-2.000,00**	**57,50**	**0,00**	**500,00**	**-500,00**
SU 23	**Summe Haushaltsrücklagen**				**0,00**	**0,00**	**0,00**	**0,00**	**0,00**	**0,00**
SA00	**Nettoergebnis nach Zuw./Entn. Haushaltsrücklagen (Saldo 0 +/- SU23)**				**-1.942,50**	**-2.000,00**	**57,50**			

		MVAG EH	MVAG FH	QU	Ergebnisrechnung RA 2020	Ergebnisrechnung VA 2020	Ergebnisrechnung RA - VA	Finanzierungsrechnung RA 2020	Finanzierungsrechnung VA 2020	Finanzierungsrechnung RA - VA
Investive Gebarung										
SU 33	**Summe Einzahlungen investive Gebarung**							**0,00**	**0,00**	**0,00**
1/380000-777000	Förderung von Kulturveranstaltungen		3434	44	0,00	0,00	0,00	2.099,95	2.500,00	-400,05
SU 34	**Summe Auszahlungen investive Gebarung**							**2.099,95**	**2.500,00**	**-400,05**
SA2	**Saldo (2) Geldfluss aus der Investiven Gebarung (33 – 34)**							**-2.099,95**	**-2.500,00**	**400,05**
SA3	**Saldo (3) Nettofinanzierungssaldo (Saldo 1 + Saldo 2)**							**-2.099,95**	**-2.000,00**	**-99,95**
Finanzierungstätigkeit										
SU 35	**Summe Einzahlungen aus der Finanzierungstätigkeit**							**0,00**	**0,00**	**0,00**
SU 36	**Summe Auszahlungen aus der Finanzierungstätigkeit**							**0,00**	**0,00**	**0,00**
SA4	**Saldo (4) Geldfluss aus der Finanzierungstätigkeit (35 – 36)**							**0,00**	**0,00**	**0,00**
SA5	**Saldo (5) Geldfluss aus der voranschlagswirksamen Gebarung (Saldo 3 + Saldo 4)**							**-2.099,95**	**-2.000,00**	**-99,95**
39	**Kultus**									
390	**Kirchliche Angelegenheiten**									
390000	**Kirchliche Angelegen- heiten**									
Operative Gebarung										
SU 21 / 31	**Summe Erträge / Einzahlungen operative Gebarung**				**0,00**	**0,00**	**0,00**	**0,00**	**0,00**	**0,00**
1/390000-600000	Stromverbrauch für Kirchen u. Kapellen	2222	3222	24	365,00	400,00	-35,00	365,00	400,00	-35,00
1/390000-729000	Aufwendungen f. Kirchen, Kapellen	2225	3225	24	0,00	100,00	-100,00	0,00	100,00	-100,00
SU 22 / 32	**Summe Aufwendungen / Auszahlungen operative Gebarung**				**365,00**	**500,00**	**-135,00**	**365,00**	**500,00**	**-135,00**
SA 0 / SA 1	**(0) Nettoergebnis (21 - 22) / (1) Geldfluss operative Gebarung (31 – 32)**				**-365,00**	**-500,00**	**135,00**	**-365,00**	**-500,00**	**135,00**
SU 23	**Summe Haushaltsrücklagen**				**0,00**	**0,00**	**0,00**	**0,00**	**0,00**	**0,00**
SA00	**Nettoergebnis nach Zuw./Entn. Haushaltsrücklagen (Saldo 0 +/- SU23)**				**-365,00**	**-500,00**	**135,00**			
Investive Gebarung										
SU 33	**Summe Einzahlungen investive Gebarung**							**0,00**	**0,00**	**0,00**
SU 34	**Summe Auszahlungen investive Gebarung**							**0,00**	**0,00**	**0,00**
SA2	**Saldo (2) Geldfluss aus der Investiven Gebarung (33 – 34)**							**0,00**	**0,00**	**0,00**
SA3	**Saldo (3) Nettofinanzierungssaldo (Saldo 1 + Saldo 2)**							**-365,00**	**-500,00**	**135,00**
Finanzierungstätigkeit										
SU 35	**Summe Einzahlungen aus der Finanzierungstätigkeit**							**0,00**	**0,00**	**0,00**
SU 36	**Summe Auszahlungen aus der Finanzierungstätigkeit**							**0,00**	**0,00**	**0,00**
SA4	**Saldo (4) Geldfluss aus der Finanzierungstätigkeit (35 – 36)**							**0,00**	**0,00**	**0,00**
SA5	**Saldo (5) Geldfluss aus der voranschlagswirksamen Gebarung (Saldo 3 + Saldo 4)**							**-365,00**	**-500,00**	**135,00**

		MVAG EH	MVAG FH	QU	Ergebnisrechnung RA 2020	Ergebnisrechnung VA 2020	Ergebnisrechnung RA - VA	Finanzierungsrechnung RA 2020	Finanzierungsrechnung VA 2020	Finanzierungsrechnung RA - VA
4	**Soziale Wohlfahrt und Wohnbauförderung**									
41	**Allgemeine öffentliche Wohlfahrt**									
419	**Sonstige Einrichtungen und Maßnahmen**									
419000	**Sonstige Einrichtungen und Maßnahmen**									
Operative Gebarung										
2/419000+861000	Transfers von Ländern, Landesfonds und Landeskammern	2121	3121	15	23.649,44	23.700,00	-50,56	23.649,44	23.700,00	-50,56
SU 21 / 31	**Summe Erträge / Einzahlungen operative Gebarung**				**23.649,44**	**23.700,00**	**-50,56**	**23.649,44**	**23.700,00**	**-50,56**
1/419000-751000	Sozialhilfe-Wohnsitzgemeindebeitrag	2231	3231	26	8.219,83	8.300,00	-80,17	8.219,83	8.300,00	-80,17
1/419000-751100	Sozialhilfe-Umlage	2231	3231	26	283.199,14	284.000,00	-800,86	283.199,14	284.000,00	-800,86
SU 22 / 32	**Summe Aufwendungen / Auszahlungen operative Gebarung**				**291.418,97**	**292.300,00**	**-881,03**	**291.418,97**	**292.300,00**	**-881,03**
SA 0 / SA 1	**(0) Nettoergebnis (21 - 22) / (1) Geldfluss operative Gebarung (31 – 32)**				**-267.769,53**	**-268.600,00**	**830,47**	**-267.769,53**	**-268.600,00**	**830,47**
SU 23	**Summe Haushaltsrücklagen**				**0,00**	**0,00**	**0,00**	**0,00**	**0,00**	**0,00**
SA00	**Nettoergebnis nach Zuw./Entn. Haushaltsrücklagen (Saldo 0 +/- SU23)**				**-267.769,53**	**-268.600,00**	**830,47**			
Investive Gebarung										
SU 33	**Summe Einzahlungen investive Gebarung**							**0,00**	**0,00**	**0,00**
SU 34	**Summe Auszahlungen investive Gebarung**							**0,00**	**0,00**	**0,00**
SA2	**Saldo (2) Geldfluss aus der Investiven Gebarung (33 – 34)**							**0,00**	**0,00**	**0,00**
SA3	**Saldo (3) Nettofinanzierungssaldo (Saldo 1 + Saldo 2)**							**-267.769,53**	**-268.600,00**	**830,47**
Finanzierungstätigkeit										
SU 35	**Summe Einzahlungen aus der Finanzierungstätigkeit**							**0,00**	**0,00**	**0,00**
SU 36	**Summe Auszahlungen aus der Finanzierungstätigkeit**							**0,00**	**0,00**	**0,00**
SA4	**Saldo (4) Geldfluss aus der Finanzierungstätigkeit (35 – 36)**							**0,00**	**0,00**	**0,00**
SA5	**Saldo (5) Geldfluss aus der voranschlagswirksamen Gebarung (Saldo 3 + Saldo 4)**							**-267.769,53**	**-268.600,00**	**830,47**
43	**Jugendwohlfahrt**									
439	**Sonstige Einrichtungen und Maßnahmen**									
439000	**Jugendwohlfahrt**									
Operative Gebarung										
SU 21 / 31	**Summe Erträge / Einzahlungen operative Gebarung**				**0,00**	**0,00**	**0,00**	**0,00**	**0,00**	**0,00**
1/439000-711000	Gebühren	2225	3225	24	393,18	600,00	-206,82	393,18	600,00	-206,82
1/439000-751000	Jugendwohlfahrtsumlage	2231	3231	26	41.763,74	42.000,00	-236,26	41.763,74	42.000,00	-236,26
1/439000-757100	Betreuung durch Tagesmütter	2234	3234	27	16.522,49	20.000,00	-3.477,51	16.522,49	20.000,00	-3.477,51
SU 22 / 32	**Summe Aufwendungen / Auszahlungen operative Gebarung**				**58.679,41**	**62.600,00**	**-3.920,59**	**58.679,41**	**62.600,00**	**-3.920,59**
SA 0 / SA 1	**(0) Nettoergebnis (21 - 22) / (1) Geldfluss operative Gebarung (31 – 32)**				**-58.679,41**	**-62.600,00**	**3.920,59**	**-58.679,41**	**-62.600,00**	**3.920,59**
SU 23	**Summe Haushaltsrücklagen**				**0,00**	**0,00**	**0,00**	**0,00**	**0,00**	**0,00**

		MVAG EH	MVAG FH	QU	Ergebnisrechnung RA 2020	Ergebnisrechnung VA 2020	Ergebnisrechnung RA - VA	Finanzierungsrechnung RA 2020	Finanzierungsrechnung VA 2020	Finanzierungsrechnung RA - VA
SA00	**Nettoergebnis nach Zuw./Entn. Haushaltsrücklagen (Saldo 0 +/- SU23)**				**-58.679,41**	**-62.600,00**	**3.920,59**			
Investive Gebarung										
SU 33	**Summe Einzahlungen investive Gebarung**							**0,00**	**0,00**	**0,00**
SU 34	**Summe Auszahlungen investive Gebarung**							**0,00**	**0,00**	**0,00**
SA2	**Saldo (2) Geldfluss aus der Investiven Gebarung (33 – 34)**							**0,00**	**0,00**	**0,00**
SA3	**Saldo (3) Nettofinanzierungssaldo (Saldo 1 + Saldo 2)**							**-58.679,41**	**-62.600,00**	**3.920,59**
Finanzierungstätigkeit										
SU 35	**Summe Einzahlungen aus der Finanzierungstätigkeit**							**0,00**	**0,00**	**0,00**
SU 36	**Summe Auszahlungen aus der Finanzierungstätigkeit**							**0,00**	**0,00**	**0,00**
SA4	**Saldo (4) Geldfluss aus der Finanzierungstätigkeit (35 – 36)**							**0,00**	**0,00**	**0,00**
SA5	**Saldo (5) Geldfluss aus der voranschlagswirksamen Gebarung (Saldo 3 + Saldo 4)**							**-58.679,41**	**-62.600,00**	**3.920,59**
46	**Familienpolitische Maßnahmen**									
469	**Sonstige Maßnahmen**									
469000	**Sonstige Maß- nahmen**									
Operative Gebarung										
SU 21 / 31	**Summe Erträge / Einzahlungen operative Gebarung**				**0,00**	**0,00**	**0,00**	**0,00**	**0,00**	**0,00**
1/469000-413000	Säuglingswäschepakete Babygratulationen	2221	3221	23	2.230,04	2.000,00	230,04	2.230,04	2.000,00	230,04
SU 22 / 32	**Summe Aufwendungen / Auszahlungen operative Gebarung**				**2.230,04**	**2.000,00**	**230,04**	**2.230,04**	**2.000,00**	**230,04**
SA 0 / SA 1	**(0) Nettoergebnis (21 - 22) / (1) Geldfluss operative Gebarung (31 – 32)**				**-2.230,04**	**-2.000,00**	**-230,04**	**-2.230,04**	**-2.000,00**	**-230,04**
SU 23	**Summe Haushaltsrücklagen**				**0,00**	**0,00**	**0,00**	**0,00**	**0,00**	**0,00**
SA00	**Nettoergebnis nach Zuw./Entn. Haushaltsrücklagen (Saldo 0 +/- SU23)**				**-2.230,04**	**-2.000,00**	**-230,04**			
Investive Gebarung										
SU 33	**Summe Einzahlungen investive Gebarung**							**0,00**	**0,00**	**0,00**
SU 34	**Summe Auszahlungen investive Gebarung**							**0,00**	**0,00**	**0,00**
SA2	**Saldo (2) Geldfluss aus der Investiven Gebarung (33 – 34)**							**0,00**	**0,00**	**0,00**
SA3	**Saldo (3) Nettofinanzierungssaldo (Saldo 1 + Saldo 2)**							**-2.230,04**	**-2.000,00**	**-230,04**
Finanzierungstätigkeit										
SU 35	**Summe Einzahlungen aus der Finanzierungstätigkeit**							**0,00**	**0,00**	**0,00**
SU 36	**Summe Auszahlungen aus der Finanzierungstätigkeit**							**0,00**	**0,00**	**0,00**
SA4	**Saldo (4) Geldfluss aus der Finanzierungstätigkeit (35 – 36)**							**0,00**	**0,00**	**0,00**
SA5	**Saldo (5) Geldfluss aus der voranschlagswirksamen Gebarung (Saldo 3 + Saldo 4)**							**-2.230,04**	**-2.000,00**	**-230,04**

		MVAG EH	MVAG FH	QU	Ergebnisrechnung RA 2020	Ergebnisrechnung VA 2020	Ergebnisrechnung RA - VA	Finanzierungsrechnung RA 2020	Finanzierungsrechnung VA 2020	Finanzierungsrechnung RA - VA
48	**Wohnbauförderung**									
480	**Allgemeine Wohnbauförderung**									
480000	**Allgemeinde Wohnbau- förderung**									
Operative Gebarung										
SU 21 / 31	**Summe Erträge / Einzahlungen operative Gebarung**				**0,00**	**0,00**	**0,00**	**0,00**	**0,00**	**0,00**
1/480000-768000	Beihilfen an Bauwerber	2234	3234	27	2.500,00	3.000,00	-500,00	2.500,00	3.000,00	-500,00
SU 22 / 32	**Summe Aufwendungen / Auszahlungen operative Gebarung**				**2.500,00**	**3.000,00**	**-500,00**	**2.500,00**	**3.000,00**	**-500,00**
SA 0 / SA 1	**(0) Nettoergebnis (21 - 22) / (1) Geldfluss operative Gebarung (31 – 32)**				**-2.500,00**	**-3.000,00**	**500,00**	**-2.500,00**	**-3.000,00**	**500,00**
SU 23	**Summe Haushaltsrücklagen**				**0,00**	**0,00**	**0,00**	**0,00**	**0,00**	**0,00**
SA00	**Nettoergebnis nach Zuw./Entn. Haushaltsrücklagen (Saldo 0 +/- SU23)**				**-2.500,00**	**-3.000,00**	**500,00**			
Investive Gebarung										
SU 33	**Summe Einzahlungen investive Gebarung**							**0,00**	**0,00**	**0,00**
SU 34	**Summe Auszahlungen investive Gebarung**							**0,00**	**0,00**	**0,00**
SA2	**Saldo (2) Geldfluss aus der Investiven Gebarung (33 – 34)**							**0,00**	**0,00**	**0,00**
SA3	**Saldo (3) Nettofinanzierungssaldo (Saldo 1 + Saldo 2)**							**-2.500,00**	**-3.000,00**	**500,00**
Finanzierungstätigkeit										
SU 35	**Summe Einzahlungen aus der Finanzierungstätigkeit**							**0,00**	**0,00**	**0,00**
SU 36	**Summe Auszahlungen aus der Finanzierungstätigkeit**							**0,00**	**0,00**	**0,00**
SA4	**Saldo (4) Geldfluss aus der Finanzierungstätigkeit (35 – 36)**							**0,00**	**0,00**	**0,00**
SA5	**Saldo (5) Geldfluss aus der voranschlagswirksamen Gebarung (Saldo 3 + Saldo 4)**							**-2.500,00**	**-3.000,00**	**500,00**

		MVAG EH	MVAG FH	QU	Ergebnisrechnung RA 2020	Ergebnisrechnung VA 2020	Ergebnisrechnung RA - VA	Finanzierungsrechnung RA 2020	Finanzierungsrechnung VA 2020	Finanzierungsrechnung RA - VA
5 Gesundheit										
51	**Gesundheitsdienst**									
510	**Medizinische Bereichsversorgung**									
510000	**Medizinische Bereichs- versorgung**									
Operative Gebarung										
SU 21 / 31	**Summe Erträge / Einzahlungen operative Gebarung**				**0,00**	**0,00**	**0,00**	**0,00**	**0,00**	**0,00**
1/510000-564000	Totenbeschaugebühren (Besondere Gebühren)	2211	3211	20	1.676,24	1.500,00	176,24	1.554,56	1.500,00	54,56
1/510000-710000	Steuern und Abgaben	2225	3225	24	666,89	700,00	-33,11	666,89	700,00	-33,11
1/510000-751000	Beitrag an Pensionsverband	2231	3231	26	7.930,73	8.000,00	-69,27	7.930,73	8.000,00	-69,27
SU 22 / 32	**Summe Aufwendungen / Auszahlungen operative Gebarung**				**10.273,86**	**10.200,00**	**73,86**	**10.152,18**	**10.200,00**	**-47,82**
SA 0 / SA 1	**(0) Nettoergebnis (21 - 22) / (1) Geldfluss operative Gebarung (31 – 32)**				**-10.273,86**	**-10.200,00**	**-73,86**	**-10.152,18**	**-10.200,00**	**47,82**
SU 23	**Summe Haushaltsrücklagen**				**0,00**	**0,00**	**0,00**	**0,00**	**0,00**	**0,00**
SA00	**Nettoergebnis nach Zuw./Entn. Haushaltsrücklagen (Saldo 0 +/- SU23)**				**-10.273,86**	**-10.200,00**	**-73,86**			
Investive Gebarung										
SU 33	**Summe Einzahlungen investive Gebarung**							**0,00**	**0,00**	**0,00**
SU 34	**Summe Auszahlungen investive Gebarung**							**0,00**	**0,00**	**0,00**
SA2	**Saldo (2) Geldfluss aus der Investiven Gebarung (33 – 34)**							**0,00**	**0,00**	**0,00**
SA3	**Saldo (3) Nettofinanzierungssaldo (Saldo 1 + Saldo 2)**							**-10.152,18**	**-10.200,00**	**47,82**
Finanzierungstätigkeit										
SU 35	**Summe Einzahlungen aus der Finanzierungstätigkeit**							**0,00**	**0,00**	**0,00**
SU 36	**Summe Auszahlungen aus der Finanzierungstätigkeit**							**0,00**	**0,00**	**0,00**
SA4	**Saldo (4) Geldfluss aus der Finanzierungstätigkeit (35 – 36)**							**0,00**	**0,00**	**0,00**
SA5	**Saldo (5) Geldfluss aus der voranschlagswirksamen Gebarung (Saldo 3 + Saldo 4)**							**-10.152,18**	**-10.200,00**	**47,82**
516	**Schulgesundheitsdienst**									
516000	**Schulgesundheitsdienst**									
Operative Gebarung										
SU 21 / 31	**Summe Erträge / Einzahlungen operative Gebarung**				**0,00**	**0,00**	**0,00**	**0,00**	**0,00**	**0,00**
1/516000-728000	Schulkinderuntersuchung	2225	3225	24	880,28	1.000,00	-119,72	880,28	1.000,00	-119,72
SU 22 / 32	**Summe Aufwendungen / Auszahlungen operative Gebarung**				**880,28**	**1.000,00**	**-119,72**	**880,28**	**1.000,00**	**-119,72**
SA 0 / SA 1	**(0) Nettoergebnis (21 - 22) / (1) Geldfluss operative Gebarung (31 – 32)**				**-880,28**	**-1.000,00**	**119,72**	**-880,28**	**-1.000,00**	**119,72**
SU 23	**Summe Haushaltsrücklagen**				**0,00**	**0,00**	**0,00**	**0,00**	**0,00**	**0,00**
SA00	**Nettoergebnis nach Zuw./Entn. Haushaltsrücklagen (Saldo 0 +/- SU23)**				**-880,28**	**-1.000,00**	**119,72**			
Investive Gebarung										
SU 33	**Summe Einzahlungen investive Gebarung**							**0,00**	**0,00**	**0,00**

		MVAG EH	MVAG FH	QU	Ergebnisrechnung RA 2020	Ergebnisrechnung VA 2020	Ergebnisrechnung RA - VA	Finanzierungsrechnung RA 2020	Finanzierungsrechnung VA 2020	Finanzierungsrechnung RA - VA
SU 34	**Summe Auszahlungen investive Gebarung**							**0,00**	**0,00**	**0,00**
SA2	**Saldo (2) Geldfluss aus der Investiven Gebarung (33 – 34)**							**0,00**	**0,00**	**0,00**
SA3	**Saldo (3) Nettofinanzierungssaldo (Saldo 1 + Saldo 2)**							**-880,28**	**-1.000,00**	**119,72**
Finanzierungstätigkeit										
SU 35	**Summe Einzahlungen aus der Finanzierungstätigkeit**							**0,00**	**0,00**	**0,00**
SU 36	**Summe Auszahlungen aus der Finanzierungstätigkeit**							**0,00**	**0,00**	**0,00**
SA4	**Saldo (4) Geldfluss aus der Finanzierungstätigkeit (35 – 36)**							**0,00**	**0,00**	**0,00**
SA5	**Saldo (5) Geldfluss aus der voranschlagswirksamen Gebarung (Saldo 3 + Saldo 4)**							**-880,28**	**-1.000,00**	**119,72**
519	**Sonstige Einrichtungen und Maßnahmen**									
519100	**Gesundheitsdienst**									
Operative Gebarung										
SU 21 / 31	**Summe Erträge / Einzahlungen operative Gebarung**				**0,00**	**0,00**	**0,00**	**0,00**	**0,00**	**0,00**
1/519100-729000	Sonstige Aufwendungen, Covid-Teststraße	2225	3225	24	9.967,29	0,00	9.967,29	6.680,39	0,00	6.680,39
SU 22 / 32	**Summe Aufwendungen / Auszahlungen operative Gebarung**				**9.967,29**	**0,00**	**9.967,29**	**6.680,39**	**0,00**	**6.680,39**
SA 0 / SA 1	**(0) Nettoergebnis (21 - 22) / (1) Geldfluss operative Gebarung (31 – 32)**				**-9.967,29**	**0,00**	**-9.967,29**	**-6.680,39**	**0,00**	**-6.680,39**
SU 23	**Summe Haushaltsrücklagen**				**0,00**	**0,00**	**0,00**	**0,00**	**0,00**	**0,00**
SA00	**Nettoergebnis nach Zuw./Entn. Haushaltsrücklagen (Saldo 0 +/- SU23)**				**-9.967,29**	**0,00**	**-9.967,29**			
Investive Gebarung										
SU 33	**Summe Einzahlungen investive Gebarung**							**0,00**	**0,00**	**0,00**
SU 34	**Summe Auszahlungen investive Gebarung**							**0,00**	**0,00**	**0,00**
SA2	**Saldo (2) Geldfluss aus der Investiven Gebarung (33 – 34)**							**0,00**	**0,00**	**0,00**
SA3	**Saldo (3) Nettofinanzierungssaldo (Saldo 1 + Saldo 2)**							**-6.680,39**	**0,00**	**-6.680,39**
Finanzierungstätigkeit										
SU 35	**Summe Einzahlungen aus der Finanzierungstätigkeit**							**0,00**	**0,00**	**0,00**
SU 36	**Summe Auszahlungen aus der Finanzierungstätigkeit**							**0,00**	**0,00**	**0,00**
SA4	**Saldo (4) Geldfluss aus der Finanzierungstätigkeit (35 – 36)**							**0,00**	**0,00**	**0,00**
SA5	**Saldo (5) Geldfluss aus der voranschlagswirksamen Gebarung (Saldo 3 + Saldo 4)**							**-6.680,39**	**0,00**	**-6.680,39**
52	**Umweltschutz**									
520	**Natur- und Landschaftsschutz**									
520000	**Natur- und Landschaftsschutz**									
Operative Gebarung										
2/520000+861000	Landschaftsabgabe	2121	3121	15	45,13	200,00	-154,87	45,13	200,00	-154,87
SU 21 / 31	**Summe Erträge / Einzahlungen operative Gebarung**				**45,13**	**200,00**	**-154,87**	**45,13**	**200,00**	**-154,87**
SU 22 / 32	**Summe Aufwendungen / Auszahlungen operative Gebarung**				**0,00**	**0,00**	**0,00**	**0,00**	**0,00**	**0,00**

		MVAG EH	MVAG FH	QU	Ergebnisrechnung RA 2020	Ergebnisrechnung VA 2020	Ergebnisrechnung RA - VA	Finanzierungsrechnung RA 2020	Finanzierungsrechnung VA 2020	Finanzierungsrechnung RA - VA
SA 0 / SA 1	**(0) Nettoergebnis (21 - 22) / (1) Geldfluss operative Gebarung (31 – 32)**				**45,13**	**200,00**	**-154,87**	**45,13**	**200,00**	**-154,87**
SU 23	**Summe Haushaltsrücklagen**				**0,00**	**0,00**	**0,00**	**0,00**	**0,00**	**0,00**
SA00	**Nettoergebnis nach Zuw./Entn. Haushaltsrücklagen (Saldo 0 +/- SU23)**				**45,13**	**200,00**	**-154,87**			
Investive Gebarung										
SU 33	**Summe Einzahlungen investive Gebarung**							**0,00**	**0,00**	**0,00**
SU 34	**Summe Auszahlungen investive Gebarung**							**0,00**	**0,00**	**0,00**
SA2	**Saldo (2) Geldfluss aus der Investiven Gebarung (33 – 34)**							**0,00**	**0,00**	**0,00**
SA3	**Saldo (3) Nettofinanzierungssaldo (Saldo 1 + Saldo 2)**							**45,13**	**200,00**	**-154,87**
Finanzierungstätigkeit										
SU 35	**Summe Einzahlungen aus der Finanzierungstätigkeit**							**0,00**	**0,00**	**0,00**
SU 36	**Summe Auszahlungen aus der Finanzierungstätigkeit**							**0,00**	**0,00**	**0,00**
SA4	**Saldo (4) Geldfluss aus der Finanzierungstätigkeit (35 – 36)**							**0,00**	**0,00**	**0,00**
SA5	**Saldo (5) Geldfluss aus der voranschlagswirksamen Gebarung (Saldo 3 + Saldo 4)**							**45,13**	**200,00**	**-154,87**
522	**Reinhaltung der Luft**									
522000	**Klimaschutz**									
Operative Gebarung										
2/522000+828000	Rückersätze von Aufwendungen	2116	3116	18	400,00	400,00	0,00	400,00	400,00	0,00
SU 21 / 31	**Summe Erträge / Einzahlungen operative Gebarung**				**400,00**	**400,00**	**0,00**	**400,00**	**400,00**	**0,00**
1/522000-728000	Entgelte für sonstige Leistungen	2225	3225	24	1.061,32	2.000,00	-938,68	1.061,32	2.000,00	-938,68
SU 22 / 32	**Summe Aufwendungen / Auszahlungen operative Gebarung**				**1.061,32**	**2.000,00**	**-938,68**	**1.061,32**	**2.000,00**	**-938,68**
SA 0 / SA 1	**(0) Nettoergebnis (21 - 22) / (1) Geldfluss operative Gebarung (31 – 32)**				**-661,32**	**-1.600,00**	**938,68**	**-661,32**	**-1.600,00**	**938,68**
SU 23	**Summe Haushaltsrücklagen**				**0,00**	**0,00**	**0,00**	**0,00**	**0,00**	**0,00**
SA00	**Nettoergebnis nach Zuw./Entn. Haushaltsrücklagen (Saldo 0 +/- SU23)**				**-661,32**	**-1.600,00**	**938,68**			
Investive Gebarung										
SU 33	**Summe Einzahlungen investive Gebarung**							**0,00**	**0,00**	**0,00**
SU 34	**Summe Auszahlungen investive Gebarung**							**0,00**	**0,00**	**0,00**
SA2	**Saldo (2) Geldfluss aus der Investiven Gebarung (33 – 34)**							**0,00**	**0,00**	**0,00**
SA3	**Saldo (3) Nettofinanzierungssaldo (Saldo 1 + Saldo 2)**							**-661,32**	**-1.600,00**	**938,68**
Finanzierungstätigkeit										
SU 35	**Summe Einzahlungen aus der Finanzierungstätigkeit**							**0,00**	**0,00**	**0,00**
SU 36	**Summe Auszahlungen aus der Finanzierungstätigkeit**							**0,00**	**0,00**	**0,00**
SA4	**Saldo (4) Geldfluss aus der Finanzierungstätigkeit (35 – 36)**							**0,00**	**0,00**	**0,00**
SA5	**Saldo (5) Geldfluss aus der voranschlagswirksamen Gebarung (Saldo 3 + Saldo 4)**							**-661,32**	**-1.600,00**	**938,68**

		MVAG EH	MVAG FH	QU	Ergebnisrechnung RA 2020	Ergebnisrechnung VA 2020	Ergebnisrechnung RA - VA	Finanzierungsrechnung RA 2020	Finanzierungsrechnung VA 2020	Finanzierungsrechnung RA - VA
53	**Rettungs- und Warndienste**									
530	**Rettungsdienste**									
530000	**Rettungsdienste**									
Operative Gebarung										
SU 21 / 31	**Summe Erträge / Einzahlungen operative Gebarung**				**0,00**	**0,00**	**0,00**	**0,00**	**0,00**	**0,00**
1/530000-757000	Beitrag an Rotes Kreuz	2234	3234	27	27.984,00	31.000,00	-3.016,00	27.984,00	31.000,00	-3.016,00
SU 22 / 32	**Summe Aufwendungen / Auszahlungen operative Gebarung**				**27.984,00**	**31.000,00**	**-3.016,00**	**27.984,00**	**31.000,00**	**-3.016,00**
SA 0 / SA 1	**(0) Nettoergebnis (21 - 22) / (1) Geldfluss operative Gebarung (31 – 32)**				**-27.984,00**	**-31.000,00**	**3.016,00**	**-27.984,00**	**-31.000,00**	**3.016,00**
SU 23	**Summe Haushaltsrücklagen**				**0,00**	**0,00**	**0,00**	**0,00**	**0,00**	**0,00**
SA00	**Nettoergebnis nach Zuw./Entn. Haushaltsrücklagen (Saldo 0 +/- SU23)**				**-27.984,00**	**-31.000,00**	**3.016,00**			
Investive Gebarung										
SU 33	**Summe Einzahlungen investive Gebarung**							**0,00**	**0,00**	**0,00**
SU 34	**Summe Auszahlungen investive Gebarung**							**0,00**	**0,00**	**0,00**
SA2	**Saldo (2) Geldfluss aus der Investiven Gebarung (33 – 34)**							**0,00**	**0,00**	**0,00**
SA3	**Saldo (3) Nettofinanzierungssaldo (Saldo 1 + Saldo 2)**							**-27.984,00**	**-31.000,00**	**3.016,00**
Finanzierungstätigkeit										
SU 35	**Summe Einzahlungen aus der Finanzierungstätigkeit**							**0,00**	**0,00**	**0,00**
SU 36	**Summe Auszahlungen aus der Finanzierungstätigkeit**							**0,00**	**0,00**	**0,00**
SA4	**Saldo (4) Geldfluss aus der Finanzierungstätigkeit (35 – 36)**							**0,00**	**0,00**	**0,00**
SA5	**Saldo (5) Geldfluss aus der voranschlagswirksamen Gebarung (Saldo 3 + Saldo 4)**							**-27.984,00**	**-31.000,00**	**3.016,00**
56	**Krankenanstalten anderer Rechtsträger**									
562	**Sprengelbeiträge**									
562000	**Beitr.d.Gden z. Krankenanstaltenspr.**									
Operative Gebarung										
SU 21 / 31	**Summe Erträge / Einzahlungen operative Gebarung**				**0,00**	**0,00**	**0,00**	**0,00**	**0,00**	**0,00**
1/562000-752000	Sprengelbeitrag NÖKAS Zweckaufwand	2231	3231	26	565.043,06	565.000,00	43,06	565.043,06	565.000,00	43,06
SU 22 / 32	**Summe Aufwendungen / Auszahlungen operative Gebarung**				**565.043,06**	**565.000,00**	**43,06**	**565.043,06**	**565.000,00**	**43,06**
SA 0 / SA 1	**(0) Nettoergebnis (21 - 22) / (1) Geldfluss operative Gebarung (31 – 32)**				**-565.043,06**	**-565.000,00**	**-43,06**	**-565.043,06**	**-565.000,00**	**-43,06**
SU 23	**Summe Haushaltsrücklagen**				**0,00**	**0,00**	**0,00**	**0,00**	**0,00**	**0,00**
SA00	**Nettoergebnis nach Zuw./Entn. Haushaltsrücklagen (Saldo 0 +/- SU23)**				**-565.043,06**	**-565.000,00**	**-43,06**			
Investive Gebarung										
SU 33	**Summe Einzahlungen investive Gebarung**							**0,00**	**0,00**	**0,00**
SU 34	**Summe Auszahlungen investive Gebarung**							**0,00**	**0,00**	**0,00**
SA2	**Saldo (2) Geldfluss aus der Investiven Gebarung (33 – 34)**							**0,00**	**0,00**	**0,00**
SA3	**Saldo (3) Nettofinanzierungssaldo (Saldo 1 + Saldo 2)**							**-565.043,06**	**-565.000,00**	**-43,06**

		MVAG EH	MVAG FH	QU	Ergebnisrechnung RA 2020	Ergebnisrechnung VA 2020	Ergebnisrechnung RA - VA	Finanzierungsrechnung RA 2020	Finanzierungsrechnung VA 2020	Finanzierungsrechnung RA - VA
Finanzierungstätigkeit										
SU 35	**Summe Einzahlungen aus der Finanzierungstätigkeit**							**0,00**	**0,00**	**0,00**
SU 36	**Summe Auszahlungen aus der Finanzierungstätigkeit**							**0,00**	**0,00**	**0,00**
SA4	**Saldo (4) Geldfluss aus der Finanzierungstätigkeit (35 – 36)**							**0,00**	**0,00**	**0,00**
SA5	**Saldo (5) Geldfluss aus der voranschlagswirksamen Gebarung (Saldo 3 + Saldo 4)**							**-565.043,06**	**-565.000,00**	**-43,06**
562100	**Beitr.d.Gden z. Krankenanstaltenspr.**									
Operative Gebarung										
SU 21 / 31	**Summe Erträge / Einzahlungen operative Gebarung**				**0,00**	**0,00**	**0,00**	**0,00**	**0,00**	**0,00**
1/562100-752000	Verwaltungsaufwand	2231	3231	26	12,51	100,00	-87,49	12,51	100,00	-87,49
SU 22 / 32	**Summe Aufwendungen / Auszahlungen operative Gebarung**				**12,51**	**100,00**	**-87,49**	**12,51**	**100,00**	**-87,49**
SA 0 / SA 1	**(0) Nettoergebnis (21 - 22) / (1) Geldfluss operative Gebarung (31 – 32)**				**-12,51**	**-100,00**	**87,49**	**-12,51**	**-100,00**	**87,49**
SU 23	**Summe Haushaltsrücklagen**				**0,00**	**0,00**	**0,00**	**0,00**	**0,00**	**0,00**
SA00	**Nettoergebnis nach Zuw./Entn. Haushaltsrücklagen (Saldo 0 +/- SU23)**				**-12,51**	**-100,00**	**87,49**			
Investive Gebarung										
SU 33	**Summe Einzahlungen investive Gebarung**							**0,00**	**0,00**	**0,00**
SU 34	**Summe Auszahlungen investive Gebarung**							**0,00**	**0,00**	**0,00**
SA2	**Saldo (2) Geldfluss aus der Investiven Gebarung (33 – 34)**							**0,00**	**0,00**	**0,00**
SA3	**Saldo (3) Nettofinanzierungssaldo (Saldo 1 + Saldo 2)**							**-12,51**	**-100,00**	**87,49**
Finanzierungstätigkeit										
SU 35	**Summe Einzahlungen aus der Finanzierungstätigkeit**							**0,00**	**0,00**	**0,00**
SU 36	**Summe Auszahlungen aus der Finanzierungstätigkeit**							**0,00**	**0,00**	**0,00**
SA4	**Saldo (4) Geldfluss aus der Finanzierungstätigkeit (35 – 36)**							**0,00**	**0,00**	**0,00**
SA5	**Saldo (5) Geldfluss aus der voranschlagswirksamen Gebarung (Saldo 3 + Saldo 4)**							**-12,51**	**-100,00**	**87,49**

		MVAG EH	MVAG FH	QU	Ergebnisrechnung RA 2020	Ergebnisrechnung VA 2020	Ergebnisrechnung RA - VA	Finanzierungsrechnung RA 2020	Finanzierungsrechnung VA 2020	Finanzierungsrechnung RA - VA
6	**Straßen- und Wasserbau, Verkehr**									
61	**Straßenbau**									
612	**Gemeindestraßen**									
612000	**Gemeindestraßen**									
Operative Gebarung										
2/612000+811000	Nutzungsrechte Entschädigung	2115	3115	14	16.000,00	16.000,00	0,00	16.000,00	16.000,00	0,00
2/612000+813000	Erträge aus der Auflösung von Investitionszuschüssen (Kapitaltransfers)	2127			617,86	0,00	617,86	0,00	0,00	0,00
2/612000+828000	Rückersatz f. Ausgaben	2116	3116	18	0,00	100,00	-100,00	0,00	100,00	-100,00
2/612000+829000	Sonstige Einnahmen	2116	3116	18	0,00	100,00	-100,00	0,00	100,00	-100,00
2/612000+829960	Sonstige Erträge	2116	3116	18	151.973,58	0,00	151.973,58	151.973,58	0,00	151.973,58
2/612000+861100	Zuschüsse d. Landes (Zinsen)	2121	3121	15	1.314,96	1.600,00	-285,04	1.314,96	1.600,00	-285,04
SU 21 / 31	**Summe Erträge / Einzahlungen operative Gebarung**				**169.906,40**	**17.800,00**	**152.106,40**	**169.288,54**	**17.800,00**	**151.488,54**
1/612000-400400	Instandhaltung Straße Geringwertige Wirtschaftsgüter (GWG)	2221	3221	23	160,00	500,00	-340,00	160,00	500,00	-340,00
1/612000-413000	Hausnummerntafeln	2221	3221	23	94,24	100,00	-5,76	94,24	100,00	-5,76
1/612000-511000	Bezüge VB Arbeiter	2211	3211	20	14.113,00	14.000,00	113,00	14.113,00	14.000,00	113,00
1/612000-565000	Mehrleistungsentschädigungen	2211	3211	20	635,62	500,00	135,62	635,62	500,00	135,62
1/612000-569000	Sonstige Nebengebühren	2211	3211	20	480,55	600,00	-119,45	480,55	600,00	-119,45
1/612000-580000	DGB zum Ausgleichsfonds F. Familienbeihilfen	2212	3212	20	590,62	800,00	-209,38	590,62	800,00	-209,38
1/612000-582000	DGB - soziale Sicherheit	2212	3212	20	3.217,40	3.100,00	117,40	3.217,40	3.100,00	117,40
1/612000-582900	Mitarbeitervorsorgekasse	2212	3212	20	0,00	200,00	-200,00	0,00	200,00	-200,00
1/612000-592000	Dotierung von Rückstellungen für Jubiläumszuwendungen	2214			0,00	1.800,00	-1.800,00	0,00	0,00	0,00
1/612000-616000	Instandhaltung der Maschinen	2224	3224	24	0,00	100,00	-100,00	0,00	100,00	-100,00
1/612000-617000	Instandhaltung der Fahrzeuge	2224	3224	24	264,62	500,00	-235,38	264,62	500,00	-235,38
1/612000-650000	Kreditzinsen	2241	3241	25	1.471,23	1.500,00	-28,77	1.471,23	1.500,00	-28,77
1/612000-680000	Planmäßige Abschreibung	2226			120.659,02	143.800,00	-23.140,98	0,00	0,00	0,00
1/612000-728000	Winterdienst (Streumaterial)	2225	3225	24	151,50	4.000,00	-3.848,50	0,00	4.000,00	-4.000,00
1/612000-728100	Winterdienst (Personalkostenersätze an Dritte)	2225	3225	24	13.935,46	15.000,00	-1.064,54	13.666,06	15.000,00	-1.333,94
1/612000-729000	Sonstige Ausgaben	2225	3225	24	256,19	300,00	-43,81	256,19	300,00	-43,81
1/612000-729960	Sonstige Aufwendungen	2225	3225	24	505.386,05	418.400,00	86.986,05	505.386,05	418.400,00	86.986,05
SU 22 / 32	**Summe Aufwendungen / Auszahlungen operative Gebarung**				**661.415,50**	**605.200,00**	**56.215,50**	**540.335,58**	**459.600,00**	**80.735,58**
SA 0 / SA 1	**(0) Nettoergebnis (21 - 22) / (1) Geldfluss operative Gebarung (31 – 32)**				**-491.509,10**	**-587.400,00**	**95.890,90**	**-371.047,04**	**-441.800,00**	**70.752,96**
SU 23	**Summe Haushaltsrücklagen**				**0,00**	**0,00**	**0,00**	**0,00**	**0,00**	**0,00**
SA00	**Nettoergebnis nach Zuw./Entn. Haushaltsrücklagen (Saldo 0 +/- SU23)**				**-491.509,10**	**-587.400,00**	**95.890,90**			

		MVAG EH	MVAG FH	QU	Ergebnisrechnung RA 2020	Ergebnisrechnung VA 2020	Ergebnisrechnung RA - VA	Finanzierungsrechnung RA 2020	Finanzierungsrechnung VA 2020	Finanzierungsrechnung RA - VA
Investive Gebarung										
SU 33	**Summe Einzahlungen investive Gebarung**							**0,00**	**0,00**	**0,00**
SU 34	**Summe Auszahlungen investive Gebarung**							**0,00**	**0,00**	**0,00**
SA2	**Saldo (2) Geldfluss aus der Investiven Gebarung (33 – 34)**							**0,00**	**0,00**	**0,00**
SA3	**Saldo (3) Nettofinanzierungssaldo (Saldo 1 + Saldo 2)**							**-371.047,04**	**-441.800,00**	**70.752,96**
Finanzierungstätigkeit										
SU 35	**Summe Einzahlungen aus der Finanzierungstätigkeit**							**0,00**	**0,00**	**0,00**
1/612000-346000	Tilgung von Bankdarlehen		3614	65	0,00	0,00	0,00	32.533,32	32.600,00	-66,68
SU 36	**Summe Auszahlungen aus der Finanzierungstätigkeit**							**32.533,32**	**32.600,00**	**-66,68**
SA4	**Saldo (4) Geldfluss aus der Finanzierungstätigkeit (35 – 36)**							**-32.533,32**	**-32.600,00**	**66,68**
SA5	**Saldo (5) Geldfluss aus der voranschlagswirksamen Gebarung (Saldo 3 + Saldo 4)**							**-403.580,36**	**-474.400,00**	**70.819,64**
612300	**Straßen- und Wegebau**									
Operative Gebarung										
6/612300+829000	Sonstige Erträge	2116	3116	18	5.270,13	0,00	5.270,13	5.270,13	0,00	5.270,13
6/612300+829960	Sonstige Erträge	2116	3116	18	505.386,05	418.400,00	86.986,05	505.386,05	418.400,00	86.986,05
6/612300+860000	Beihilfe nach dem Katastrophenfonds	2121	3121	15	5.000,00	5.000,00	0,00	5.000,00	5.000,00	0,00
6/612300+871000	Bedarfszuweisungen	2121	3121	33	120.000,00	247.600,00	-127.600,00	120.000,00	247.600,00	-127.600,00
SU 21 / 31	**Summe Erträge / Einzahlungen operative Gebarung**				**635.656,18**	**671.000,00**	**-35.343,82**	**635.656,18**	**671.000,00**	**-35.343,82**
1/612300-680000	Planmäßige Abschreibung	2226			5.170,89	0,00	5.170,89	0,00	0,00	0,00
5/612300-728000	Ingenieurleistungen	2225	3225	24	8.640,00	6.000,00	2.640,00	8.640,00	6.000,00	2.640,00
5/612300-729910	Sonstige Aufwendungen, Zuführung	2225	3225	24	190.781,45	0,00	190.781,45	190.781,45	0,00	190.781,45
SU 22 / 32	**Summe Aufwendungen / Auszahlungen operative Gebarung**				**204.592,34**	**6.000,00**	**198.592,34**	**199.421,45**	**6.000,00**	**193.421,45**
SA 0 / SA 1	**(0) Nettoergebnis (21 - 22) / (1) Geldfluss operative Gebarung (31 – 32)**				**431.063,84**	**665.000,00**	**-233.936,16**	**436.234,73**	**665.000,00**	**-228.765,27**
SU 23	**Summe Haushaltsrücklagen**				**0,00**	**0,00**	**0,00**	**0,00**	**0,00**	**0,00**
SA00	**Nettoergebnis nach Zuw./Entn. Haushaltsrücklagen (Saldo 0 +/- SU23)**				**431.063,84**	**665.000,00**	**-233.936,16**			
Investive Gebarung										
6/612300+300000	Kapitaltransfers von Bund, Bundesfonds und Bundeskammern		3331	33	0,00	0,00	0,00	3.330,00	0,00	3.330,00
6/612300+301000	Kapitaltransfers von Ländern, Landesfonds und Landeskammern		3331	33	0,00	0,00	0,00	21.480,00	5.000,00	16.480,00
SU 33	**Summe Einzahlungen investive Gebarung**							**24.810,00**	**5.000,00**	**19.810,00**
5/612300-002000	Baukosten		3412	40	0,00	0,00	0,00	198.212,12	670.000,00	-471.787,88
SU 34	**Summe Auszahlungen investive Gebarung**							**198.212,12**	**670.000,00**	**-471.787,88**
SA2	**Saldo (2) Geldfluss aus der Investiven Gebarung (33 – 34)**							**-173.402,12**	**-665.000,00**	**491.597,88**
SA3	**Saldo (3) Nettofinanzierungssaldo (Saldo 1 + Saldo 2)**							**262.832,61**	**0,00**	**262.832,61**
Finanzierungstätigkeit										
SU 35	**Summe Einzahlungen aus der Finanzierungstätigkeit**							**0,00**	**0,00**	**0,00**

		MVAG EH	MVAG FH	QU	Ergebnisrechnung RA 2020	Ergebnisrechnung VA 2020	Ergebnisrechnung RA - VA	Finanzierungsrechnung RA 2020	Finanzierungsrechnung VA 2020	Finanzierungsrechnung RA - VA
SU 36	**Summe Auszahlungen aus der Finanzierungstätigkeit**							**0,00**	**0,00**	**0,00**
SA4	**Saldo (4) Geldfluss aus der Finanzierungstätigkeit (35 – 36)**							**0,00**	**0,00**	**0,00**
SA5	**Saldo (5) Geldfluss aus der voranschlagswirksamen Gebarung (Saldo 3 + Saldo 4)**							**262.832,61**	**0,00**	**262.832,61**
612400	**Straßenbau - Sanierung Radlberger Straße**									
Operative Gebarung										
6/612400+829910	Sonstige Erträge, Zuführung	2116	3116	18	190.781,45	0,00	190.781,45	190.781,45	0,00	190.781,45
SU 21 / 31	**Summe Erträge / Einzahlungen operative Gebarung**				**190.781,45**	**0,00**	**190.781,45**	**190.781,45**	**0,00**	**190.781,45**
1/612400-680000	Planmäßige Abschreibung	2226			11.371,05	0,00	11.371,05	0,00	0,00	0,00
5/612400-728000	Ingenieurleistungen	2225	3225	24	6.032,30	0,00	6.032,30	20.887,16	0,00	20.887,16
5/612400-729960	Sonstige Aufwendungen	2225	3225	24	151.973,58	0,00	151.973,58	151.973,58	0,00	151.973,58
SU 22 / 32	**Summe Aufwendungen / Auszahlungen operative Gebarung**				**169.376,93**	**0,00**	**169.376,93**	**172.860,74**	**0,00**	**172.860,74**
SA 0 / SA 1	**(0) Nettoergebnis (21 - 22) / (1) Geldfluss operative Gebarung (31 – 32)**				**21.404,52**	**0,00**	**21.404,52**	**17.920,71**	**0,00**	**17.920,71**
SU 23	**Summe Haushaltsrücklagen**				**0,00**	**0,00**	**0,00**	**0,00**	**0,00**	**0,00**
SA00	**Nettoergebnis nach Zuw./Entn. Haushaltsrücklagen (Saldo 0 +/- SU23)**				**21.404,52**	**0,00**	**21.404,52**			
Investive Gebarung										
SU 33	**Summe Einzahlungen investive Gebarung**							**0,00**	**0,00**	**0,00**
5/612400-002000	Baukosten		3412	40	0,00	0,00	0,00	17.920,71	0,00	17.920,71
SU 34	**Summe Auszahlungen investive Gebarung**							**17.920,71**	**0,00**	**17.920,71**
SA2	**Saldo (2) Geldfluss aus der Investiven Gebarung (33 – 34)**							**-17.920,71**	**0,00**	**-17.920,71**
SA3	**Saldo (3) Nettofinanzierungssaldo (Saldo 1 + Saldo 2)**							**0,00**	**0,00**	**0,00**
Finanzierungstätigkeit										
SU 35	**Summe Einzahlungen aus der Finanzierungstätigkeit**							**0,00**	**0,00**	**0,00**
SU 36	**Summe Auszahlungen aus der Finanzierungstätigkeit**							**0,00**	**0,00**	**0,00**
SA4	**Saldo (4) Geldfluss aus der Finanzierungstätigkeit (35 – 36)**							**0,00**	**0,00**	**0,00**
SA5	**Saldo (5) Geldfluss aus der voranschlagswirksamen Gebarung (Saldo 3 + Saldo 4)**							**0,00**	**0,00**	**0,00**
63	**Schutzwasserbau**									
631	**Konkurrenzgewässer**									
631000	**Konkurrenzgewässer**									
Operative Gebarung										
SU 21 / 31	**Summe Erträge / Einzahlungen operative Gebarung**				**0,00**	**0,00**	**0,00**	**0,00**	**0,00**	**0,00**
1/631000-612000	Bachbetträumung	2224	3224	24	0,00	1.500,00	-1.500,00	0,00	1.500,00	-1.500,00
1/631000-752000	Beiträge an Wasserverbände	2231	3231	26	4.200,00	4.200,00	0,00	4.200,00	4.200,00	0,00
SU 22 / 32	**Summe Aufwendungen / Auszahlungen operative Gebarung**				**4.200,00**	**5.700,00**	**-1.500,00**	**4.200,00**	**5.700,00**	**-1.500,00**
SA 0 / SA 1	**(0) Nettoergebnis (21 - 22) / (1) Geldfluss operative Gebarung (31 – 32)**				**-4.200,00**	**-5.700,00**	**1.500,00**	**-4.200,00**	**-5.700,00**	**1.500,00**
SU 23	**Summe Haushaltsrücklagen**				**0,00**	**0,00**	**0,00**	**0,00**	**0,00**	**0,00**

		MVAG EH	MVAG FH	QU	Ergebnisrechnung RA 2020	Ergebnisrechnung VA 2020	Ergebnisrechnung RA - VA	Finanzierungsrechnung RA 2020	Finanzierungsrechnung VA 2020	Finanzierungsrechnung RA - VA
SA00	**Nettoergebnis nach Zuw./Entn. Haushaltsrücklagen (Saldo 0 +/- SU23)**				**-4.200,00**	**-5.700,00**	**1.500,00**			
Investive Gebarung										
SU 33	**Summe Einzahlungen investive Gebarung**							**0,00**	**0,00**	**0,00**
SU 34	**Summe Auszahlungen investive Gebarung**							**0,00**	**0,00**	**0,00**
SA2	**Saldo (2) Geldfluss aus der Investiven Gebarung (33 – 34)**							**0,00**	**0,00**	**0,00**
SA3	**Saldo (3) Nettofinanzierungssaldo (Saldo 1 + Saldo 2)**							**-4.200,00**	**-5.700,00**	**1.500,00**
Finanzierungstätigkeit										
SU 35	**Summe Einzahlungen aus der Finanzierungstätigkeit**							**0,00**	**0,00**	**0,00**
SU 36	**Summe Auszahlungen aus der Finanzierungstätigkeit**							**0,00**	**0,00**	**0,00**
SA4	**Saldo (4) Geldfluss aus der Finanzierungstätigkeit (35 – 36)**							**0,00**	**0,00**	**0,00**
SA5	**Saldo (5) Geldfluss aus der voranschlagswirksamen Gebarung (Saldo 3 + Saldo 4)**							**-4.200,00**	**-5.700,00**	**1.500,00**
632	**Wasserwehre und Schleusen**									
632000	**Schutzwasserbau**									
Operative Gebarung										
SU 21 / 31	**Summe Erträge / Einzahlungen operative Gebarung**				**0,00**	**0,00**	**0,00**	**0,00**	**0,00**	**0,00**
1/632000-618000	Hochwasserschutz Instandhaltung	2224	3224	24	432,00	2.500,00	-2.068,00	432,00	2.500,00	-2.068,00
SU 22 / 32	**Summe Aufwendungen / Auszahlungen operative Gebarung**				**432,00**	**2.500,00**	**-2.068,00**	**432,00**	**2.500,00**	**-2.068,00**
SA 0 / SA 1	**(0) Nettoergebnis (21 - 22) / (1) Geldfluss operative Gebarung (31 – 32)**				**-432,00**	**-2.500,00**	**2.068,00**	**-432,00**	**-2.500,00**	**2.068,00**
SU 23	**Summe Haushaltsrücklagen**				**0,00**	**0,00**	**0,00**	**0,00**	**0,00**	**0,00**
SA00	**Nettoergebnis nach Zuw./Entn. Haushaltsrücklagen (Saldo 0 +/- SU23)**				**-432,00**	**-2.500,00**	**2.068,00**			
Investive Gebarung										
SU 33	**Summe Einzahlungen investive Gebarung**							**0,00**	**0,00**	**0,00**
SU 34	**Summe Auszahlungen investive Gebarung**							**0,00**	**0,00**	**0,00**
SA2	**Saldo (2) Geldfluss aus der Investiven Gebarung (33 – 34)**							**0,00**	**0,00**	**0,00**
SA3	**Saldo (3) Nettofinanzierungssaldo (Saldo 1 + Saldo 2)**							**-432,00**	**-2.500,00**	**2.068,00**
Finanzierungstätigkeit										
SU 35	**Summe Einzahlungen aus der Finanzierungstätigkeit**							**0,00**	**0,00**	**0,00**
SU 36	**Summe Auszahlungen aus der Finanzierungstätigkeit**							**0,00**	**0,00**	**0,00**
SA4	**Saldo (4) Geldfluss aus der Finanzierungstätigkeit (35 – 36)**							**0,00**	**0,00**	**0,00**
SA5	**Saldo (5) Geldfluss aus der voranschlagswirksamen Gebarung (Saldo 3 + Saldo 4)**							**-432,00**	**-2.500,00**	**2.068,00**
639	**Sonstige Einrichtungen und Maßnahmen**									
639000	**Sonstige Einrichtungen und Maßnahmen**									
Operative Gebarung										
2/639000+861100	Zuschüsse des Landes Zinsen	2121	3121	15	12,19	100,00	-87,81	12,19	100,00	-87,81
SU 21 / 31	**Summe Erträge / Einzahlungen operative Gebarung**				**12,19**	**100,00**	**-87,81**	**12,19**	**100,00**	**-87,81**

		MVAG EH	MVAG FH	QU	Ergebnisrechnung RA 2020	Ergebnisrechnung VA 2020	Ergebnisrechnung RA - VA	Finanzierungsrechnung RA 2020	Finanzierungsrechnung VA 2020	Finanzierungsrechnung RA - VA
1/639000-650000	Kreditzinsen Bankdarlehen	2241	3241	25	0,00	100,00	-100,00	0,00	100,00	-100,00
1/639000-700000	Pachtzins	2223	3223	24	160,37	200,00	-39,63	160,37	200,00	-39,63
SU 22 / 32	**Summe Aufwendungen / Auszahlungen operative Gebarung**				**160,37**	**300,00**	**-139,63**	**160,37**	**300,00**	**-139,63**
SA 0 / SA 1	**(0) Nettoergebnis (21 - 22) / (1) Geldfluss operative Gebarung (31 – 32)**				**-148,18**	**-200,00**	**51,82**	**-148,18**	**-200,00**	**51,82**
SU 23	**Summe Haushaltsrücklagen**				**0,00**	**0,00**	**0,00**	**0,00**	**0,00**	**0,00**
SA00	**Nettoergebnis nach Zuw./Entn. Haushaltsrücklagen (Saldo 0 +/- SU23)**				**-148,18**	**-200,00**	**51,82**			
Investive Gebarung										
SU 33	**Summe Einzahlungen investive Gebarung**							**0,00**	**0,00**	**0,00**
SU 34	**Summe Auszahlungen investive Gebarung**							**0,00**	**0,00**	**0,00**
SA2	**Saldo (2) Geldfluss aus der Investiven Gebarung (33 – 34)**							**0,00**	**0,00**	**0,00**
SA3	**Saldo (3) Nettofinanzierungssaldo (Saldo 1 + Saldo 2)**							**-148,18**	**-200,00**	**51,82**
Finanzierungstätigkeit										
SU 35	**Summe Einzahlungen aus der Finanzierungstätigkeit**							**0,00**	**0,00**	**0,00**
1/639000-346000	Tilgung Darlehen		3614	65	0,00	0,00	0,00	0,00	3.300,00	-3.300,00
SU 36	**Summe Auszahlungen aus der Finanzierungstätigkeit**							**0,00**	**3.300,00**	**-3.300,00**
SA4	**Saldo (4) Geldfluss aus der Finanzierungstätigkeit (35 – 36)**							**0,00**	**-3.300,00**	**3.300,00**
SA5	**Saldo (5) Geldfluss aus der voranschlagswirksamen Gebarung (Saldo 3 + Saldo 4)**							**-148,18**	**-3.500,00**	**3.351,82**

64 Straßenverkehr

640 Einrichtungen und Maßnahmen nach der Straßenverkehrsordn

640000 Einrichtungen u. Maßn. n.d.STVO

Operative Gebarung										
2/640000+828000	Rückersätze von Aufwendungen	2116	3116	18	130,74	500,00	-369,26	130,74	500,00	-369,26
2/640000+868000	Gemeindestraßenstrafen	2124	3124	16	2.040,00	2.000,00	40,00	2.040,00	2.000,00	40,00
SU 21 / 31	**Summe Erträge / Einzahlungen operative Gebarung**				**2.170,74**	**2.500,00**	**-329,26**	**2.170,74**	**2.500,00**	**-329,26**
1/640000-400400	Geringwertige Wirtschaftsgüter (GWG)	2221	3221	23	2.080,74	2.500,00	-419,26	2.080,74	2.500,00	-419,26
1/640000-611000	Instandhaltung von Straßenbauten, Anschaffung Verkehrszeichen	2224	3224	24	0,00	1.500,00	-1.500,00	0,00	1.500,00	-1.500,00
1/640000-680000	Planmäßige Abschreibung	2226			3.037,65	3.000,00	37,65	0,00	0,00	0,00
SU 22 / 32	**Summe Aufwendungen / Auszahlungen operative Gebarung**				**5.118,39**	**7.000,00**	**-1.881,61**	**2.080,74**	**4.000,00**	**-1.919,26**
SA 0 / SA 1	**(0) Nettoergebnis (21 - 22) / (1) Geldfluss operative Gebarung (31 – 32)**				**-2.947,65**	**-4.500,00**	**1.552,35**	**90,00**	**-1.500,00**	**1.590,00**
SU 23	**Summe Haushaltsrücklagen**				**0,00**	**0,00**	**0,00**	**0,00**	**0,00**	**0,00**
SA00	**Nettoergebnis nach Zuw./Entn. Haushaltsrücklagen (Saldo 0 +/- SU23)**				**-2.947,65**	**-4.500,00**	**1.552,35**			
Investive Gebarung										
SU 33	**Summe Einzahlungen investive Gebarung**							**0,00**	**0,00**	**0,00**
SU 34	**Summe Auszahlungen investive Gebarung**							**0,00**	**0,00**	**0,00**
SA2	**Saldo (2) Geldfluss aus der Investiven Gebarung (33 – 34)**							**0,00**	**0,00**	**0,00**

		MVAG EH	MVAG FH	QU	Ergebnisrechnung RA 2020	Ergebnisrechnung VA 2020	Ergebnisrechnung RA - VA	Finanzierungsrechnung RA 2020	Finanzierungsrechnung VA 2020	Finanzierungsrechnung RA - VA
SA3	**Saldo (3) Nettofinanzierungssaldo (Saldo 1 + Saldo 2)**							**90,00**	**-1.500,00**	**1.590,00**
Finanzierungstätigkeit										
SU 35	**Summe Einzahlungen aus der Finanzierungstätigkeit**							**0,00**	**0,00**	**0,00**
SU 36	**Summe Auszahlungen aus der Finanzierungstätigkeit**							**0,00**	**0,00**	**0,00**
SA4	**Saldo (4) Geldfluss aus der Finanzierungstätigkeit (35 – 36)**							**0,00**	**0,00**	**0,00**
SA5	**Saldo (5) Geldfluss aus der voranschlagswirksamen Gebarung (Saldo 3 + Saldo 4)**							**90,00**	**-1.500,00**	**1.590,00**
649	**Sonstige Einrichtungen und Maßnahmen**									
649000	**Sonstige Einrichtungen und Maßnahmen**									
Operative Gebarung										
SU 21 / 31	**Summe Erträge / Einzahlungen operative Gebarung**				**0,00**	**0,00**	**0,00**	**0,00**	**0,00**	**0,00**
1/649000-618000	Instandhaltung Buswartehäuser	2224	3224	24	0,00	500,00	-500,00	0,00	500,00	-500,00
1/649000-680000	Planmäßige Abschreibung	2226			1.372,93	1.400,00	-27,07	0,00	0,00	0,00
1/649000-710000	Steuern und Abgaben	2225	3225	24	100,00	100,00	0,00	100,00	100,00	0,00
SU 22 / 32	**Summe Aufwendungen / Auszahlungen operative Gebarung**				**1.472,93**	**2.000,00**	**-527,07**	**100,00**	**600,00**	**-500,00**
SA 0 / SA 1	**(0) Nettoergebnis (21 - 22) / (1) Geldfluss operative Gebarung (31 – 32)**				**-1.472,93**	**-2.000,00**	**527,07**	**-100,00**	**-600,00**	**500,00**
SU 23	**Summe Haushaltsrücklagen**				**0,00**	**0,00**	**0,00**	**0,00**	**0,00**	**0,00**
SA00	**Nettoergebnis nach Zuw./Entn. Haushaltsrücklagen (Saldo 0 +/- SU23)**				**-1.472,93**	**-2.000,00**	**527,07**			
Investive Gebarung										
SU 33	**Summe Einzahlungen investive Gebarung**							**0,00**	**0,00**	**0,00**
SU 34	**Summe Auszahlungen investive Gebarung**							**0,00**	**0,00**	**0,00**
SA2	**Saldo (2) Geldfluss aus der Investiven Gebarung (33 – 34)**							**0,00**	**0,00**	**0,00**
SA3	**Saldo (3) Nettofinanzierungssaldo (Saldo 1 + Saldo 2)**							**-100,00**	**-600,00**	**500,00**
Finanzierungstätigkeit										
SU 35	**Summe Einzahlungen aus der Finanzierungstätigkeit**							**0,00**	**0,00**	**0,00**
SU 36	**Summe Auszahlungen aus der Finanzierungstätigkeit**							**0,00**	**0,00**	**0,00**
SA4	**Saldo (4) Geldfluss aus der Finanzierungstätigkeit (35 – 36)**							**0,00**	**0,00**	**0,00**
SA5	**Saldo (5) Geldfluss aus der voranschlagswirksamen Gebarung (Saldo 3 + Saldo 4)**							**-100,00**	**-600,00**	**500,00**
68	**Post- und Telekommunikationsdienste**									
680	**Post- und Telekommunikationsdienste**									
680000	**Post-und Telekommuni- kationsdienste**									
Operative Gebarung										
2/680000+810000	Erlöse aus Postpartnerschaft	2114	3114	13	4.661,08	5.000,00	-338,92	4.661,08	5.000,00	-338,92
SU 21 / 31	**Summe Erträge / Einzahlungen operative Gebarung**				**4.661,08**	**5.000,00**	**-338,92**	**4.661,08**	**5.000,00**	**-338,92**
1/680000-619000	Instandhaltung d. öffentl.Fernsprecher	2224	3224	24	0,00	100,00	-100,00	0,00	100,00	-100,00
SU 22 / 32	**Summe Aufwendungen / Auszahlungen operative Gebarung**				**0,00**	**100,00**	**-100,00**	**0,00**	**100,00**	**-100,00**

		MVAG EH	MVAG FH	QU	Ergebnisrechnung RA 2020	Ergebnisrechnung VA 2020	Ergebnisrechnung RA - VA	Finanzierungsrechnung RA 2020	Finanzierungsrechnung VA 2020	Finanzierungsrechnung RA - VA
SA 0 / SA 1	**(0) Nettoergebnis (21 - 22) / (1) Geldfluss operative Gebarung (31 – 32)**				**4.661,08**	**4.900,00**	**-238,92**	**4.661,08**	**4.900,00**	**-238,92**
SU 23	**Summe Haushaltsrücklagen**				**0,00**	**0,00**	**0,00**	**0,00**	**0,00**	**0,00**
SA00	**Nettoergebnis nach Zuw./Entn. Haushaltsrücklagen (Saldo 0 +/- SU23)**				**4.661,08**	**4.900,00**	**-238,92**			
Investive Gebarung										
SU 33	**Summe Einzahlungen investive Gebarung**							**0,00**	**0,00**	**0,00**
SU 34	**Summe Auszahlungen investive Gebarung**							**0,00**	**0,00**	**0,00**
SA2	**Saldo (2) Geldfluss aus der Investiven Gebarung (33 – 34)**							**0,00**	**0,00**	**0,00**
SA3	**Saldo (3) Nettofinanzierungssaldo (Saldo 1 + Saldo 2)**							**4.661,08**	**4.900,00**	**-238,92**
Finanzierungstätigkeit										
SU 35	**Summe Einzahlungen aus der Finanzierungstätigkeit**							**0,00**	**0,00**	**0,00**
SU 36	**Summe Auszahlungen aus der Finanzierungstätigkeit**							**0,00**	**0,00**	**0,00**
SA4	**Saldo (4) Geldfluss aus der Finanzierungstätigkeit (35 – 36)**							**0,00**	**0,00**	**0,00**
SA5	**Saldo (5) Geldfluss aus der voranschlagswirksamen Gebarung (Saldo 3 + Saldo 4)**							**4.661,08**	**4.900,00**	**-238,92**

		MVAG EH	MVAG FH	QU	Ergebnisrechnung RA 2020	Ergebnisrechnung VA 2020	Ergebnisrechnung RA - VA	Finanzierungsrechnung RA 2020	Finanzierungsrechnung VA 2020	Finanzierungsrechnung RA - VA
7	**Wirtschaftsförderung**									
71	**Grundlagenverbesserung in der Land- und Forstwirtschaf**									
710	**Land- und forstwirtschaftlicher Wegebau**									
710000	**Güterwegeerhaltung**									
Operative Gebarung										
2/710000+861100	LAFA-Sonderaktion Zinsenzuschuss	2121	3121	15	10,13	0,00	10,13	10,13	0,00	10,13
SU 21 / 31	**Summe Erträge / Einzahlungen operative Gebarung**				**10,13**	**0,00**	**10,13**	**10,13**	**0,00**	**10,13**
1/710000-650000	Kreditzinsen Bankdarlehen	2241	3241	25	8,41	100,00	-91,59	8,41	100,00	-91,59
1/710000-680000	Planmäßige Abschreibung	2226			371.352,24	366.900,00	4.452,24	0,00	0,00	0,00
SU 22 / 32	**Summe Aufwendungen / Auszahlungen operative Gebarung**				**371.360,65**	**367.000,00**	**4.360,65**	**8,41**	**100,00**	**-91,59**
SA 0 / SA 1	**(0) Nettoergebnis (21 - 22) / (1) Geldfluss operative Gebarung (31 – 32)**				**-371.350,52**	**-367.000,00**	**-4.350,52**	**1,72**	**-100,00**	**101,72**
SU 23	**Summe Haushaltsrücklagen**				**0,00**	**0,00**	**0,00**	**0,00**	**0,00**	**0,00**
SA00	**Nettoergebnis nach Zuw./Entn. Haushaltsrücklagen (Saldo 0 +/- SU23)**				**-371.350,52**	**-367.000,00**	**-4.350,52**			
Investive Gebarung										
SU 33	**Summe Einzahlungen investive Gebarung**							**0,00**	**0,00**	**0,00**
SU 34	**Summe Auszahlungen investive Gebarung**							**0,00**	**0,00**	**0,00**
SA2	**Saldo (2) Geldfluss aus der Investiven Gebarung (33 – 34)**							**0,00**	**0,00**	**0,00**
SA3	**Saldo (3) Nettofinanzierungssaldo (Saldo 1 + Saldo 2)**							**1,72**	**-100,00**	**101,72**
Finanzierungstätigkeit										
SU 35	**Summe Einzahlungen aus der Finanzierungstätigkeit**							**0,00**	**0,00**	**0,00**
1/710000-346000	Tilgung Darlehen		3614	65	0,00	0,00	0,00	1.125,00	1.500,00	-375,00
SU 36	**Summe Auszahlungen aus der Finanzierungstätigkeit**							**1.125,00**	**1.500,00**	**-375,00**
SA4	**Saldo (4) Geldfluss aus der Finanzierungstätigkeit (35 – 36)**							**-1.125,00**	**-1.500,00**	**375,00**
SA5	**Saldo (5) Geldfluss aus der voranschlagswirksamen Gebarung (Saldo 3 + Saldo 4)**							**-1.123,28**	**-1.600,00**	**476,72**
74	**Sonstige Förderung der Land- und Forstwirtschaft**									
749	**Sonstige Einrichtungen und Maßnahmen**									
749000	**Vatertierhaltung**									
Operative Gebarung										
SU 21 / 31	**Summe Erträge / Einzahlungen operative Gebarung**				**0,00**	**0,00**	**0,00**	**0,00**	**0,00**	**0,00**
1/749000-729000	Sonstige Ausgaben (künstl.Befr.)	2225	3225	24	4.668,00	4.500,00	168,00	4.668,00	4.500,00	168,00
SU 22 / 32	**Summe Aufwendungen / Auszahlungen operative Gebarung**				**4.668,00**	**4.500,00**	**168,00**	**4.668,00**	**4.500,00**	**168,00**
SA 0 / SA 1	**(0) Nettoergebnis (21 - 22) / (1) Geldfluss operative Gebarung (31 – 32)**				**-4.668,00**	**-4.500,00**	**-168,00**	**-4.668,00**	**-4.500,00**	**-168,00**
SU 23	**Summe Haushaltsrücklagen**				**0,00**	**0,00**	**0,00**	**0,00**	**0,00**	**0,00**
SA00	**Nettoergebnis nach Zuw./Entn. Haushaltsrücklagen (Saldo 0 +/- SU23)**				**-4.668,00**	**-4.500,00**	**-168,00**			

		MVAG EH	MVAG FH	QU	Ergebnisrechnung RA 2020	Ergebnisrechnung VA 2020	Ergebnisrechnung RA - VA	Finanzierungsrechnung RA 2020	Finanzierungsrechnung VA 2020	Finanzierungsrechnung RA - VA
Investive Gebarung										
SU 33	**Summe Einzahlungen investive Gebarung**							**0,00**	**0,00**	**0,00**
SU 34	**Summe Auszahlungen investive Gebarung**							**0,00**	**0,00**	**0,00**
SA2	**Saldo (2) Geldfluss aus der Investiven Gebarung (33 – 34)**							**0,00**	**0,00**	**0,00**
SA3	**Saldo (3) Nettofinanzierungssaldo (Saldo 1 + Saldo 2)**							**-4.668,00**	**-4.500,00**	**-168,00**
Finanzierungstätigkeit										
SU 35	**Summe Einzahlungen aus der Finanzierungstätigkeit**							**0,00**	**0,00**	**0,00**
SU 36	**Summe Auszahlungen aus der Finanzierungstätigkeit**							**0,00**	**0,00**	**0,00**
SA4	**Saldo (4) Geldfluss aus der Finanzierungstätigkeit (35 – 36)**							**0,00**	**0,00**	**0,00**
SA5	**Saldo (5) Geldfluss aus der voranschlagswirksamen Gebarung (Saldo 3 + Saldo 4)**							**-4.668,00**	**-4.500,00**	**-168,00**
77	**Förderung des Fremdenverkehrs**									
771	**Maßnahmen zur Förderung des Fremdenverkehrs**									
771000	**Maßnahmen zur Förde- rung d.Fremdenverkehrs**									
Operative Gebarung										
SU 21 / 31	**Summe Erträge / Einzahlungen operative Gebarung**				**0,00**	**0,00**	**0,00**	**0,00**	**0,00**	**0,00**
1/771000-757000	Beiträge an Fremdenverkehrsvereine etc.	2234	3234	27	3.370,23	4.000,00	-629,77	3.370,23	4.000,00	-629,77
SU 22 / 32	**Summe Aufwendungen / Auszahlungen operative Gebarung**				**3.370,23**	**4.000,00**	**-629,77**	**3.370,23**	**4.000,00**	**-629,77**
SA 0 / SA 1	**(0) Nettoergebnis (21 - 22) / (1) Geldfluss operative Gebarung (31 – 32)**				**-3.370,23**	**-4.000,00**	**629,77**	**-3.370,23**	**-4.000,00**	**629,77**
SU 23	**Summe Haushaltsrücklagen**				**0,00**	**0,00**	**0,00**	**0,00**	**0,00**	**0,00**
SA00	**Nettoergebnis nach Zuw./Entn. Haushaltsrücklagen (Saldo 0 +/- SU23)**				**-3.370,23**	**-4.000,00**	**629,77**			
Investive Gebarung										
SU 33	**Summe Einzahlungen investive Gebarung**							**0,00**	**0,00**	**0,00**
SU 34	**Summe Auszahlungen investive Gebarung**							**0,00**	**0,00**	**0,00**
SA2	**Saldo (2) Geldfluss aus der Investiven Gebarung (33 – 34)**							**0,00**	**0,00**	**0,00**
SA3	**Saldo (3) Nettofinanzierungssaldo (Saldo 1 + Saldo 2)**							**-3.370,23**	**-4.000,00**	**629,77**
Finanzierungstätigkeit										
SU 35	**Summe Einzahlungen aus der Finanzierungstätigkeit**							**0,00**	**0,00**	**0,00**
SU 36	**Summe Auszahlungen aus der Finanzierungstätigkeit**							**0,00**	**0,00**	**0,00**
SA4	**Saldo (4) Geldfluss aus der Finanzierungstätigkeit (35 – 36)**							**0,00**	**0,00**	**0,00**
SA5	**Saldo (5) Geldfluss aus der voranschlagswirksamen Gebarung (Saldo 3 + Saldo 4)**							**-3.370,23**	**-4.000,00**	**629,77**

		MVAG EH	MVAG FH	QU	Ergebnisrechnung RA 2020	Ergebnisrechnung VA 2020	Ergebnisrechnung RA - VA	Finanzierungsrechnung RA 2020	Finanzierungsrechnung VA 2020	Finanzierungsrechnung RA - VA
8 Dienstleistungen										
81	**Öffentliche Einrichtungen (soweit nicht dem Abschnitt 85**									
812	**WC-Anlagen**									
812000	**Öffentl. Einrichtungen**									
Operative Gebarung										
SU 21 / 31	**Summe Erträge / Einzahlungen operative Gebarung**				**0,00**	**0,00**	**0,00**	**0,00**	**0,00**	**0,00**
1/812000-618000	WC-Anlagen Instandhaltung	2224	3224	24	530,00	600,00	-70,00	530,00	600,00	-70,00
SU 22 / 32	**Summe Aufwendungen / Auszahlungen operative Gebarung**				**530,00**	**600,00**	**-70,00**	**530,00**	**600,00**	**-70,00**
SA 0 / SA 1	**(0) Nettoergebnis (21 - 22) / (1) Geldfluss operative Gebarung (31 – 32)**				**-530,00**	**-600,00**	**70,00**	**-530,00**	**-600,00**	**70,00**
SU 23	**Summe Haushaltsrücklagen**				**0,00**	**0,00**	**0,00**	**0,00**	**0,00**	**0,00**
SA00	**Nettoergebnis nach Zuw./Entn. Haushaltsrücklagen (Saldo 0 +/- SU23)**				**-530,00**	**-600,00**	**70,00**			
Investive Gebarung										
SU 33	**Summe Einzahlungen investive Gebarung**							**0,00**	**0,00**	**0,00**
SU 34	**Summe Auszahlungen investive Gebarung**							**0,00**	**0,00**	**0,00**
SA2	**Saldo (2) Geldfluss aus der Investiven Gebarung (33 – 34)**							**0,00**	**0,00**	**0,00**
SA3	**Saldo (3) Nettofinanzierungssaldo (Saldo 1 + Saldo 2)**							**-530,00**	**-600,00**	**70,00**
Finanzierungstätigkeit										
SU 35	**Summe Einzahlungen aus der Finanzierungstätigkeit**							**0,00**	**0,00**	**0,00**
SU 36	**Summe Auszahlungen aus der Finanzierungstätigkeit**							**0,00**	**0,00**	**0,00**
SA4	**Saldo (4) Geldfluss aus der Finanzierungstätigkeit (35 – 36)**							**0,00**	**0,00**	**0,00**
SA5	**Saldo (5) Geldfluss aus der voranschlagswirksamen Gebarung (Saldo 3 + Saldo 4)**							**-530,00**	**-600,00**	**70,00**
814	**Straßenreinigung**									
814000	**Straßenreinigung**									
Operative Gebarung										
SU 21 / 31	**Summe Erträge / Einzahlungen operative Gebarung**				**0,00**	**0,00**	**0,00**	**0,00**	**0,00**	**0,00**
1/814000-728000	Sonstige Leistungsentgelte an Firmen	2225	3225	24	3.788,28	3.800,00	-11,72	3.788,28	3.800,00	-11,72
SU 22 / 32	**Summe Aufwendungen / Auszahlungen operative Gebarung**				**3.788,28**	**3.800,00**	**-11,72**	**3.788,28**	**3.800,00**	**-11,72**
SA 0 / SA 1	**(0) Nettoergebnis (21 - 22) / (1) Geldfluss operative Gebarung (31 – 32)**				**-3.788,28**	**-3.800,00**	**11,72**	**-3.788,28**	**-3.800,00**	**11,72**
SU 23	**Summe Haushaltsrücklagen**				**0,00**	**0,00**	**0,00**	**0,00**	**0,00**	**0,00**
SA00	**Nettoergebnis nach Zuw./Entn. Haushaltsrücklagen (Saldo 0 +/- SU23)**				**-3.788,28**	**-3.800,00**	**11,72**			
Investive Gebarung										
SU 33	**Summe Einzahlungen investive Gebarung**							**0,00**	**0,00**	**0,00**
SU 34	**Summe Auszahlungen investive Gebarung**							**0,00**	**0,00**	**0,00**
SA2	**Saldo (2) Geldfluss aus der Investiven Gebarung (33 – 34)**							**0,00**	**0,00**	**0,00**
SA3	**Saldo (3) Nettofinanzierungssaldo (Saldo 1 + Saldo 2)**							**-3.788,28**	**-3.800,00**	**11,72**

		MVAG EH	MVAG FH	QU	Ergebnisrechnung RA 2020	Ergebnisrechnung VA 2020	Ergebnisrechnung RA - VA	Finanzierungsrechnung RA 2020	Finanzierungsrechnung VA 2020	Finanzierungsrechnung RA - VA
Finanzierungstätigkeit										
SU 35	**Summe Einzahlungen aus der Finanzierungstätigkeit**							**0,00**	**0,00**	**0,00**
SU 36	**Summe Auszahlungen aus der Finanzierungstätigkeit**							**0,00**	**0,00**	**0,00**
SA4	**Saldo (4) Geldfluss aus der Finanzierungstätigkeit (35 – 36)**							**0,00**	**0,00**	**0,00**
SA5	**Saldo (5) Geldfluss aus der voranschlagswirksamen Gebarung (Saldo 3 + Saldo 4)**							**-3.788,28**	**-3.800,00**	**11,72**
815	**Park- und Gartenanlagen, Kinderspielplätze**									
815000	**Park-u.Gartenanlagen Kinderspielplätze**									
Operative Gebarung										
SU 21 / 31	**Summe Erträge / Einzahlungen operative Gebarung**				**0,00**	**0,00**	**0,00**	**0,00**	**0,00**	**0,00**
1/815000-618000	Instandhaltung	2224	3224	24	387,98	2.500,00	-2.112,02	387,98	2.500,00	-2.112,02
1/815000-680000	Planmäßige Abschreibung	2226			4.984,41	5.000,00	-15,59	0,00	0,00	0,00
1/815000-710000	Steuern u. Abgaben Pacht f. Spielplätze	2225	3225	24	308,63	2.500,00	-2.191,37	308,63	2.500,00	-2.191,37
1/815000-711000	Gebühren	2225	3225	24	163,47	200,00	-36,53	163,47	200,00	-36,53
1/815000-728000	Entgelte an Firmen	2225	3225	24	2.678,60	2.500,00	178,60	2.678,60	2.500,00	178,60
1/815000-729000	Sonstige Ausgaben Mähgerät	2225	3225	24	24,00	500,00	-476,00	24,00	500,00	-476,00
SU 22 / 32	**Summe Aufwendungen / Auszahlungen operative Gebarung**				**8.547,09**	**13.200,00**	**-4.652,91**	**3.562,68**	**8.200,00**	**-4.637,32**
SA 0 / SA 1	**(0) Nettoergebnis (21 - 22) / (1) Geldfluss operative Gebarung (31 – 32)**				**-8.547,09**	**-13.200,00**	**4.652,91**	**-3.562,68**	**-8.200,00**	**4.637,32**
SU 23	**Summe Haushaltsrücklagen**				**0,00**	**0,00**	**0,00**	**0,00**	**0,00**	**0,00**
SA00	**Nettoergebnis nach Zuw./Entn. Haushaltsrücklagen (Saldo 0 +/- SU23)**				**-8.547,09**	**-13.200,00**	**4.652,91**			
Investive Gebarung										
SU 33	**Summe Einzahlungen investive Gebarung**							**0,00**	**0,00**	**0,00**
1/815000-042000	Sonstige Einrichtungen Spielgeräte		3415	41	0,00	0,00	0,00	1.346,68	3.000,00	-1.653,32
SU 34	**Summe Auszahlungen investive Gebarung**							**1.346,68**	**3.000,00**	**-1.653,32**
SA2	**Saldo (2) Geldfluss aus der Investiven Gebarung (33 – 34)**							**-1.346,68**	**-3.000,00**	**1.653,32**
SA3	**Saldo (3) Nettofinanzierungssaldo (Saldo 1 + Saldo 2)**							**-4.909,36**	**-11.200,00**	**6.290,64**
Finanzierungstätigkeit										
SU 35	**Summe Einzahlungen aus der Finanzierungstätigkeit**							**0,00**	**0,00**	**0,00**
SU 36	**Summe Auszahlungen aus der Finanzierungstätigkeit**							**0,00**	**0,00**	**0,00**
SA4	**Saldo (4) Geldfluss aus der Finanzierungstätigkeit (35 – 36)**							**0,00**	**0,00**	**0,00**
SA5	**Saldo (5) Geldfluss aus der voranschlagswirksamen Gebarung (Saldo 3 + Saldo 4)**							**-4.909,36**	**-11.200,00**	**6.290,64**
816	**Öffentliche Beleuchtung und öffentliche Uhren**									
816000	**Öffentl.Beleuchtung u. Uhren**									
Operative Gebarung										
2/816000+828000	Ersatz f. Ausgaben	2116	3116	18	814,14	800,00	14,14	814,14	800,00	14,14
SU 21 / 31	**Summe Erträge / Einzahlungen operative Gebarung**				**814,14**	**800,00**	**14,14**	**814,14**	**800,00**	**14,14**
1/816000-600000	Strom	2222	3222	24	17.698,95	18.000,00	-301,05	14.647,98	18.000,00	-3.352,02

		MVAG EH	MVAG FH	QU	Ergebnisrechnung RA 2020	Ergebnisrechnung VA 2020	Ergebnisrechnung RA - VA	Finanzierungsrechnung RA 2020	Finanzierungsrechnung VA 2020	Finanzierungsrechnung RA - VA
1/816000-619000	Instandhaltung d. Straßenbeleuchtung	2224	3224	24	4.802,15	7.500,00	-2.697,85	4.743,83	7.500,00	-2.756,17
SU 22 / 32	**Summe Aufwendungen / Auszahlungen operative Gebarung**				**22.501,10**	**25.500,00**	**-2.998,90**	**19.391,81**	**25.500,00**	**-6.108,19**
SA 0 / SA 1	**(0) Nettoergebnis (21 - 22) / (1) Geldfluss operative Gebarung (31 – 32)**				**-21.686,96**	**-24.700,00**	**3.013,04**	**-18.577,67**	**-24.700,00**	**6.122,33**
SU 23	**Summe Haushaltsrücklagen**				**0,00**	**0,00**	**0,00**	**0,00**	**0,00**	**0,00**
SA00	**Nettoergebnis nach Zuw./Entn. Haushaltsrücklagen (Saldo 0 +/- SU23)**				**-21.686,96**	**-24.700,00**	**3.013,04**			
Investive Gebarung										
SU 33	**Summe Einzahlungen investive Gebarung**							**0,00**	**0,00**	**0,00**
SU 34	**Summe Auszahlungen investive Gebarung**							**0,00**	**0,00**	**0,00**
SA2	**Saldo (2) Geldfluss aus der Investiven Gebarung (33 – 34)**							**0,00**	**0,00**	**0,00**
SA3	**Saldo (3) Nettofinanzierungssaldo (Saldo 1 + Saldo 2)**							**-18.577,67**	**-24.700,00**	**6.122,33**
Finanzierungstätigkeit										
SU 35	**Summe Einzahlungen aus der Finanzierungstätigkeit**							**0,00**	**0,00**	**0,00**
SU 36	**Summe Auszahlungen aus der Finanzierungstätigkeit**							**0,00**	**0,00**	**0,00**
SA4	**Saldo (4) Geldfluss aus der Finanzierungstätigkeit (35 – 36)**							**0,00**	**0,00**	**0,00**
SA5	**Saldo (5) Geldfluss aus der voranschlagswirksamen Gebarung (Saldo 3 + Saldo 4)**							**-18.577,67**	**-24.700,00**	**6.122,33**
817	**Friedhöfe (einschließlich Einsegnungshallen und Krematorien**									
817000	**Friedhöfe**									
Operative Gebarung										
2/817000+852100	Begräbnis- u. Leichen- kammergebühren	2113	3113	12	0,00	200,00	-200,00	0,00	200,00	-200,00
SU 21 / 31	**Summe Erträge / Einzahlungen operative Gebarung**				**0,00**	**200,00**	**-200,00**	**0,00**	**200,00**	**-200,00**
1/817000-600000	Strom	2222	3222	24	336,00	500,00	-164,00	334,49	500,00	-165,51
1/817000-614000	Instandhaltung	2224	3224	24	419,30	17.500,00	-17.080,70	419,30	17.500,00	-17.080,70
1/817000-670000	Versicherungen	2222	3222	24	52,48	100,00	-47,52	52,48	100,00	-47,52
1/817000-680000	Planmäßige Abschreibung	2226			670,97	700,00	-29,03	0,00	0,00	0,00
SU 22 / 32	**Summe Aufwendungen / Auszahlungen operative Gebarung**				**1.478,75**	**18.800,00**	**-17.321,25**	**806,27**	**18.100,00**	**-17.293,73**
SA 0 / SA 1	**(0) Nettoergebnis (21 - 22) / (1) Geldfluss operative Gebarung (31 – 32)**				**-1.478,75**	**-18.600,00**	**17.121,25**	**-806,27**	**-17.900,00**	**17.093,73**
SU 23	**Summe Haushaltsrücklagen**				**0,00**	**0,00**	**0,00**	**0,00**	**0,00**	**0,00**
SA00	**Nettoergebnis nach Zuw./Entn. Haushaltsrücklagen (Saldo 0 +/- SU23)**				**-1.478,75**	**-18.600,00**	**17.121,25**			
Investive Gebarung										
SU 33	**Summe Einzahlungen investive Gebarung**							**0,00**	**0,00**	**0,00**
SU 34	**Summe Auszahlungen investive Gebarung**							**0,00**	**0,00**	**0,00**
SA2	**Saldo (2) Geldfluss aus der Investiven Gebarung (33 – 34)**							**0,00**	**0,00**	**0,00**
SA3	**Saldo (3) Nettofinanzierungssaldo (Saldo 1 + Saldo 2)**							**-806,27**	**-17.900,00**	**17.093,73**
Finanzierungstätigkeit										
SU 35	**Summe Einzahlungen aus der Finanzierungstätigkeit**							**0,00**	**0,00**	**0,00**
SU 36	**Summe Auszahlungen aus der Finanzierungstätigkeit**							**0,00**	**0,00**	**0,00**
SA4	**Saldo (4) Geldfluss aus der Finanzierungstätigkeit (35 – 36)**							**0,00**	**0,00**	**0,00**

		MVAG EH	MVAG FH	QU	Ergebnisrechnung RA 2020	Ergebnisrechnung VA 2020	Ergebnisrechnung RA - VA	Finanzierungsrechnung RA 2020	Finanzierungsrechnung VA 2020	Finanzierungsrechnung RA - VA
SA5	**Saldo (5) Geldfluss aus der voranschlagswirksamen Gebarung (Saldo 3 + Saldo 4)**							**-806,27**	**-17.900,00**	**17.093,73**
82	**Betriebsähnliche Einrichtungen und Betriebe**									
820	**Wirtschaftshöfe**									
820000	**Betriebsähnliche Ein- richtungen und Betrieb**									
Operative Gebarung										
2/820000+811000	Einnahmen aus Vermietung	2115	3115	14	8.800,00	7.000,00	1.800,00	8.800,00	7.000,00	1.800,00
2/820000+817000	Erträge aus der Auflösung von sonstigen Rückstellungen	2117			383,08	0,00	383,08	0,00	0,00	0,00
2/820000+828000	Kostenersätze	2116	3116	18	1.183,80	1.100,00	83,80	1.183,80	1.100,00	83,80
2/820000+861000	Land Zinsenzuschuß	2121	3121	15	31,50	100,00	-68,50	31,50	100,00	-68,50
SU 21 / 31	**Summe Erträge / Einzahlungen operative Gebarung**				**10.398,38**	**8.200,00**	**2.198,38**	**10.015,30**	**8.200,00**	**1.815,30**
1/820000-400000	Verbrauchsmaterial	2221	3221	23	2.462,13	2.500,00	-37,87	2.324,01	2.500,00	-175,99
1/820000-400100	Dienstbekleidung	2221	3221	23	40,30	500,00	-459,70	40,30	500,00	-459,70
1/820000-400400	Geringwertige Wirtschaftsgüter (GWG)	2221	3221	23	2.423,13	2.500,00	-76,87	2.379,82	2.500,00	-120,18
1/820000-402000	Werkzeug	2221	3221	23	202,02	3.500,00	-3.297,98	162,56	3.500,00	-3.337,44
1/820000-451000	Beheizung	2221	3221	23	3.463,83	2.500,00	963,83	3.463,83	2.500,00	963,83
1/820000-452000	Treibstoffe	2221	3221	23	2.307,27	3.000,00	-692,73	2.307,27	3.000,00	-692,73
1/820000-454000	Reinigung	2221	3221	23	42,76	300,00	-257,24	42,76	300,00	-257,24
1/820000-457000	Gesetzblätter, Zeitschriften Formulare etc.	2221	3221	23	0,00	100,00	-100,00	0,00	100,00	-100,00
1/820000-511000	Bezüge VB Arbeiter	2211	3211	20	10.098,24	11.000,00	-901,76	10.098,24	11.000,00	-901,76
1/820000-565000	Mehrleistungsentschädigungen	2211	3211	20	425,08	500,00	-74,92	425,08	500,00	-74,92
1/820000-569000	Sonstige Nebengebühren	2211	3211	20	460,40	500,00	-39,60	460,40	500,00	-39,60
1/820000-580000	DGB z. Ausgleichsfonds f. Familienbeihilfen	2212	3212	20	422,35	600,00	-177,65	422,35	600,00	-177,65
1/820000-582000	DGB zur sozialen Sicherheit	2212	3212	20	2.307,22	4.000,00	-1.692,78	2.307,22	4.000,00	-1.692,78
1/820000-582900	Mitarbeitervorsorgekasse	2212	3212	20	0,00	300,00	-300,00	0,00	300,00	-300,00
1/820000-592000	Dotierung von Rückstellungen für Jubiläumszuwendungen	2214			0,00	1.300,00	-1.300,00	0,00	0,00	0,00
1/820000-600000	Strom	2222	3222	24	1.803,23	1.500,00	303,23	1.803,23	1.500,00	303,23
1/820000-614000	Instandhaltung	2224	3224	24	322,13	500,00	-177,87	278,70	500,00	-221,30
1/820000-616000	Instandhaltung masch. Einrichtungen	2224	3224	24	474,12	800,00	-325,88	474,12	800,00	-325,88
1/820000-617000	Instandhaltung der Fahrzeuge	2224	3224	24	9.167,36	7.000,00	2.167,36	7.934,60	7.000,00	934,60
1/820000-631000	Telefongebühren	2222	3222	24	786,31	900,00	-113,69	770,76	900,00	-129,24
1/820000-650000	Kreditzinsen Bankdarlehen	2241	3241	25	121,77	200,00	-78,23	121,77	200,00	-78,23
1/820000-670000	Versicherungen	2222	3222	24	6.618,09	6.700,00	-81,91	6.618,09	6.700,00	-81,91
1/820000-670100	Abfertigungsversicherung	2222	3222	24	1.771,00	1.900,00	-129,00	1.771,00	1.900,00	-129,00
1/820000-680000	Planmäßige Abschreibung	2226			30.610,21	27.700,00	2.910,21	0,00	0,00	0,00

		MVAG EH	MVAG FH	QU	Ergebnisrechnung RA 2020	Ergebnisrechnung VA 2020	Ergebnisrechnung RA - VA	Finanzierungsrechnung RA 2020	Finanzierungsrechnung VA 2020	Finanzierungsrechnung RA - VA
1/820000-710000	Steuern und Abgaben	2225	3225	24	212,62	500,00	-287,38	212,62	500,00	-287,38
1/820000-711000	Gebühren	2225	3225	24	1.658,06	2.000,00	-341,94	1.658,06	2.000,00	-341,94
1/820000-724000	Reisegebühren	2225	3225	24	0,00	100,00	-100,00	0,00	100,00	-100,00
1/820000-728100	Leistungsaufträge an Dritte	2225	3225	24	355,62	200,00	155,62	355,62	200,00	155,62
1/820000-729000	Sonstige Ausgaben	2225	3225	24	20,94	500,00	-479,06	20,94	500,00	-479,06
SU 22 / 32	**Summe Aufwendungen / Auszahlungen operative Gebarung**				**78.576,19**	**83.600,00**	**-5.023,81**	**46.453,35**	**54.600,00**	**-8.146,65**
SA 0 / SA 1	**(0) Nettoergebnis (21 - 22) / (1) Geldfluss operative Gebarung (31 – 32)**				**-68.177,81**	**-75.400,00**	**7.222,19**	**-36.438,05**	**-46.400,00**	**9.961,95**
SU 23	**Summe Haushaltsrücklagen**				**0,00**	**0,00**	**0,00**	**0,00**	**0,00**	**0,00**
SA00	**Nettoergebnis nach Zuw./Entn. Haushaltsrücklagen (Saldo 0 +/- SU23)**				**-68.177,81**	**-75.400,00**	**7.222,19**			
Investive Gebarung										
2/820000+300000	Kapitaltransfers von Bund, Bundesfonds und Bundeskammern		3331	33	0,00	0,00	0,00	11.492,25	0,00	11.492,25
SU 33	**Summe Einzahlungen investive Gebarung**							**11.492,25**	**0,00**	**11.492,25**
1/820000-040000	Anschaffungen		3414	41	0,00	0,00	0,00	25.881,55	40.000,00	-14.118,45
SU 34	**Summe Auszahlungen investive Gebarung**							**25.881,55**	**40.000,00**	**-14.118,45**
SA2	**Saldo (2) Geldfluss aus der Investiven Gebarung (33 – 34)**							**-14.389,30**	**-40.000,00**	**25.610,70**
SA3	**Saldo (3) Nettofinanzierungssaldo (Saldo 1 + Saldo 2)**							**-50.827,35**	**-86.400,00**	**35.572,65**
Finanzierungstätigkeit										
SU 35	**Summe Einzahlungen aus der Finanzierungstätigkeit**							**0,00**	**0,00**	**0,00**
1/820000-345000	Tilgung Darlehen		3612	65	0,00	0,00	0,00	12.334,00	12.400,00	-66,00
SU 36	**Summe Auszahlungen aus der Finanzierungstätigkeit**							**12.334,00**	**12.400,00**	**-66,00**
SA4	**Saldo (4) Geldfluss aus der Finanzierungstätigkeit (35 – 36)**							**-12.334,00**	**-12.400,00**	**66,00**
SA5	**Saldo (5) Geldfluss aus der voranschlagswirksamen Gebarung (Saldo 3 + Saldo 4)**							**-63.161,35**	**-98.800,00**	**35.638,65**

84 Liegenschaften, Wohn- und Geschäftsgebäude

840 Grundbesitz

840000 Grundbesitz

Operative Gebarung										
2/840000+811000	Erlöse aus Verpachtungen	2115	3115	14	3.421,72	3.500,00	-78,28	908,07	3.500,00	-2.591,93
2/840000+829960	Sonstige Erträge	2116	3116	18	82.395,70	0,00	82.395,70	82.395,70	0,00	82.395,70
2/840000+891000	Sonstige Wertaufholungen / Bestandsvermehrungen am kurzfristigen und langfristigen Vermögen	2117			203.903,70	0,00	203.903,70	0,00	0,00	0,00
SU 21 / 31	**Summe Erträge / Einzahlungen operative Gebarung**				**289.721,12**	**3.500,00**	**286.221,12**	**83.303,77**	**3.500,00**	**79.803,77**
1/840000-610000	Instandhaltung von Grund und Boden	2224	3224	24	2.084,85	500,00	1.584,85	2.084,85	500,00	1.584,85
1/840000-710000	Steuern u. Abgaben	2225	3225	24	882,50	1.000,00	-117,50	882,50	1.000,00	-117,50
5/840000-710000	Immobilienertragssteuer	2225	3225	24	7.288,00	0,00	7.288,00	7.288,00	0,00	7.288,00

		MVAG EH	MVAG FH	QU	Ergebnisrechnung RA 2020	Ergebnisrechnung VA 2020	Ergebnisrechnung RA - VA	Finanzierungsrechnung RA 2020	Finanzierungsrechnung VA 2020	Finanzierungsrechnung RA - VA
5/840000-729960	Sonstige Aufwendungen	2225	3225	24	82.395,70	0,00	82.395,70	82.395,70	0,00	82.395,70
SU 22 / 32	**Summe Aufwendungen / Auszahlungen operative Gebarung**				**92.651,05**	**1.500,00**	**91.151,05**	**92.651,05**	**1.500,00**	**91.151,05**
SA 0 / SA 1	**(0) Nettoergebnis (21 - 22) / (1) Geldfluss operative Gebarung (31 – 32)**				**197.070,07**	**2.000,00**	**195.070,07**	**-9.347,28**	**2.000,00**	**-11.347,28**
SU 23	**Summe Haushaltsrücklagen**				**0,00**	**0,00**	**0,00**	**0,00**	**0,00**	**0,00**
SA00	**Nettoergebnis nach Zuw./Entn. Haushaltsrücklagen (Saldo 0 +/- SU23)**				**197.070,07**	**2.000,00**	**195.070,07**			
Investive Gebarung										
6/840000+001000	diverse Grundstücksverkäufe		3312	30	0,00	0,00	0,00	203.903,70	0,00	203.903,70
SU 33	**Summe Einzahlungen investive Gebarung**							**203.903,70**	**0,00**	**203.903,70**
SU 34	**Summe Auszahlungen investive Gebarung**							**0,00**	**0,00**	**0,00**
SA2	**Saldo (2) Geldfluss aus der Investiven Gebarung (33 – 34)**							**203.903,70**	**0,00**	**203.903,70**
SA3	**Saldo (3) Nettofinanzierungssaldo (Saldo 1 + Saldo 2)**							**194.556,42**	**2.000,00**	**192.556,42**
Finanzierungstätigkeit										
SU 35	**Summe Einzahlungen aus der Finanzierungstätigkeit**							**0,00**	**0,00**	**0,00**
SU 36	**Summe Auszahlungen aus der Finanzierungstätigkeit**							**0,00**	**0,00**	**0,00**
SA4	**Saldo (4) Geldfluss aus der Finanzierungstätigkeit (35 – 36)**							**0,00**	**0,00**	**0,00**
SA5	**Saldo (5) Geldfluss aus der voranschlagswirksamen Gebarung (Saldo 3 + Saldo 4)**							**194.556,42**	**2.000,00**	**192.556,42**
85	**Betriebe mit marktbestimmter Tätigkeit**									
850	**Betriebe der Wasserversorgung**									
850000	**Wasserversorgung**									
Operative Gebarung										
2/850000+811000	Einnahmen aus Benützung	2115	3115	14	3.333,33	3.500,00	-166,67	3.333,33	3.500,00	-166,67
2/850000+813000	Erträge aus der Auflösung von Investitionszuschüssen (Kapitaltransfers)	2127			121.172,71	120.700,00	472,71	0,00	0,00	0,00
2/850000+816000	Ersatz für Ausgaben Wasserleitung	2114	3114	13	291,64	200,00	91,64	218,73	200,00	18,73
2/850000+827000	Rückersätze für Personalausgaben	2116	3116	18	0,00	100,00	-100,00	0,00	100,00	-100,00
2/850000+828000	Rückersätze	2116	3116	18	1.781,56	1.500,00	281,56	1.741,56	1.500,00	241,56
2/850000+852100	Wassermessergebühren	2113	3113	12	-53,25	0,00	-53,25	25,38	0,00	25,38
2/850000+852200	Wasserbezugsgebühren	2113	3113	12	296,97	0,00	296,97	84,68	0,00	84,68
2/850000+852300	Wasser-Bereitstellung GVU	2113	3113	12	146.177,80	101.900,00	44.277,80	145.170,67	101.900,00	43.270,67
2/850000+852400	Wasser-Bezugsgebühr GVU	2113	3113	12	178.947,32	155.000,00	23.947,32	178.947,32	155.000,00	23.947,32
2/850000+861100	Anuitätenzuschuß ÖKK	2121	3121	15	100.214,35	80.700,00	19.514,35	100.214,35	80.700,00	19.514,35
SU 21 / 31	**Summe Erträge / Einzahlungen operative Gebarung**				**552.162,43**	**463.600,00**	**88.562,43**	**429.736,02**	**342.900,00**	**86.836,02**
1/850000-400000	Dienstbekleidung	2221	3221	23	0,00	500,00	-500,00	0,00	500,00	-500,00
1/850000-409000	Geringwertige Ersatzteile	2221	3221	23	0,00	3.000,00	-3.000,00	0,00	3.000,00	-3.000,00
1/850000-413000	Wasserankauf	2221	3221	23	153.555,54	155.000,00	-1.444,46	153.555,54	155.000,00	-1.444,46
1/850000-456000	Büromaterial	2221	3221	23	406,90	500,00	-93,10	406,90	500,00	-93,10

		MVAG EH	MVAG FH	QU	Ergebnisrechnung RA 2020	Ergebnisrechnung VA 2020	Ergebnisrechnung RA - VA	Finanzierungsrechnung RA 2020	Finanzierungsrechnung VA 2020	Finanzierungsrechnung RA - VA
1/850000-457000	Gesetzblätter, Zeitschriften, Formulare etc.	2221	3221	23	0,00	100,00	-100,00	0,00	100,00	-100,00
1/850000-510000	Bezüge VB Angestellte	2211	3211	20	7.360,93	9.500,00	-2.139,07	7.360,93	9.500,00	-2.139,07
1/850000-511000	Bezüge VB Arbeiter	2211	3211	20	18.156,76	21.000,00	-2.843,24	18.156,76	21.000,00	-2.843,24
1/850000-565000	Mehrleistungsentschädigungen	2211	3211	20	842,04	1.000,00	-157,96	842,04	1.000,00	-157,96
1/850000-569000	Sonstige Nebengebühren	2211	3211	20	1.238,81	1.700,00	-461,19	1.238,81	1.700,00	-461,19
1/850000-580000	DGB z. Ausgleichsfonds f. Familienbeihilfen	2212	3212	20	1.072,82	1.500,00	-427,18	1.072,82	1.500,00	-427,18
1/850000-582000	DGB zur sozialen Sicherheit	2212	3212	20	5.871,77	7.000,00	-1.128,23	5.871,77	7.000,00	-1.128,23
1/850000-582900	Mitarbeitervorsorgekasse	2212	3212	20	0,00	500,00	-500,00	0,00	500,00	-500,00
1/850000-592000	Dotierung von Rückstellungen für Jubiläumszuwendungen	2214			0,00	3.500,00	-3.500,00	0,00	0,00	0,00
1/850000-600000	Strom (Pumpwerke)	2222	3222	24	4.014,31	3.500,00	514,31	3.850,04	3.500,00	350,04
1/850000-612000	Instandhaltung von Wasser- und Kanalisation	2224	3224	24	7.512,74	15.000,00	-7.487,26	7.512,74	15.000,00	-7.487,26
1/850000-614000	Instandhaltung von Gebäuden	2224	3224	24	0,00	1.000,00	-1.000,00	0,00	1.000,00	-1.000,00
1/850000-614100	Wasseruntersuchungen	2224	3224	24	524,16	1.500,00	-975,84	524,16	1.500,00	-975,84
1/850000-630000	Portogebühren	2222	3222	24	0,00	100,00	-100,00	0,00	100,00	-100,00
1/850000-650000	Kreditzinsen	2241	3241	25	1.482,90	5.800,00	-4.317,10	1.482,90	5.800,00	-4.317,10
1/850000-680000	Planmäßige Abschreibung	2226			210.323,28	193.400,00	16.923,28	0,00	0,00	0,00
1/850000-700000	Leitungsbenützung LWL	2223	3223	24	0,00	4.200,00	-4.200,00	0,00	4.200,00	-4.200,00
1/850000-710000	Steuern und Abgaben	2225	3225	24	225,82	400,00	-174,18	225,82	400,00	-174,18
1/850000-710100	Gebrauchsabgabe	2225	3225	24	13.227,30	14.200,00	-972,70	13.227,30	14.200,00	-972,70
1/850000-720000	Verwaltungskostenbeiträge	2225	3225	24	49.257,32	45.000,00	4.257,32	49.257,32	45.000,00	4.257,32
1/850000-724000	Reisegebühren	2225	3225	24	0,00	100,00	-100,00	0,00	100,00	-100,00
1/850000-728000	Ingenieurleistungen	2225	3225	24	0,00	500,00	-500,00	0,00	500,00	-500,00
1/850000-728100	Leistungsaufträge an Dritte	2225	3225	24	525,00	3.500,00	-2.975,00	525,00	3.500,00	-2.975,00
1/850000-728200	EDV Vorortbetreuung und Wartung	2225	3225	24	1.327,58	1.500,00	-172,42	1.327,58	1.500,00	-172,42
1/850000-729960	Sonstige Aufwendungen	2225	3225	24	18.324,14	0,00	18.324,14	18.324,14	0,00	18.324,14
1/850000-752000	Kosten der Abgabeneinhebung	2231	3231	26	3.044,76	3.000,00	44,76	3.044,76	3.000,00	44,76
SU 22 / 32	**Summe Aufwendungen / Auszahlungen operative Gebarung**				**498.294,88**	**497.500,00**	**794,88**	**287.807,33**	**300.600,00**	**-12.792,67**
SA 0 / SA 1	**(0) Nettoergebnis (21 - 22) / (1) Geldfluss operative Gebarung (31 – 32)**				**53.867,55**	**-33.900,00**	**87.767,55**	**141.928,69**	**42.300,00**	**99.628,69**
SU 23	**Summe Haushaltsrücklagen**				**0,00**	**0,00**	**0,00**	**0,00**	**0,00**	**0,00**
SA00	**Nettoergebnis nach Zuw./Entn. Haushaltsrücklagen (Saldo 0 +/- SU23)**				**53.867,55**	**-33.900,00**	**87.767,55**			
Investive Gebarung										
2/850000+300000	Kapitaltransfers von Bund (Förderungen KPC)		3331	33	0,00	0,00	0,00	16.222,21	0,00	16.222,21
2/850000+307000	Wasseranschlussabgaben		3334	34	0,00	0,00	0,00	16.125,06	16.200,00	-74,94
SU 33	**Summe Einzahlungen investive Gebarung**							**32.347,27**	**16.200,00**	**16.147,27**
1/850000-004000	Baukosten		3412	40	0,00	0,00	0,00	0,00	5.000,00	-5.000,00

		MVAG EH	MVAG FH	QU	Ergebnisrechnung RA 2020	Ergebnisrechnung VA 2020	Ergebnisrechnung RA - VA	Finanzierungsrechnung RA 2020	Finanzierungsrechnung VA 2020	Finanzierungsrechnung RA - VA
1/850000-042000	Anschaffungen		3415	41	0,00	0,00	0,00	0,00	1.000,00	-1.000,00
SU 34	**Summe Auszahlungen investive Gebarung**							**0,00**	**6.000,00**	**-6.000,00**
SA2	**Saldo (2) Geldfluss aus der Investiven Gebarung (33 – 34)**							**32.347,27**	**10.200,00**	**22.147,27**
SA3	**Saldo (3) Nettofinanzierungssaldo (Saldo 1 + Saldo 2)**							**174.275,96**	**52.500,00**	**121.775,96**
Finanzierungstätigkeit										
SU 35	**Summe Einzahlungen aus der Finanzierungstätigkeit**							**0,00**	**0,00**	**0,00**
1/850000-345000	Tilgung Darlehen		3612	65	0,00	0,00	0,00	91.701,16	112.400,00	-20.698,84
SU 36	**Summe Auszahlungen aus der Finanzierungstätigkeit**							**91.701,16**	**112.400,00**	**-20.698,84**
SA4	**Saldo (4) Geldfluss aus der Finanzierungstätigkeit (35 – 36)**							**-91.701,16**	**-112.400,00**	**20.698,84**
SA5	**Saldo (5) Geldfluss aus der voranschlagswirksamen Gebarung (Saldo 3 + Saldo 4)**							**82.574,80**	**-59.900,00**	**142.474,80**
850300	**Wasserversorgung**									
Operative Gebarung										
6/850300+829960	Sonstige Erträge	2116	3116	18	18.324,14	0,00	18.324,14	18.324,14	0,00	18.324,14
SU 21 / 31	**Summe Erträge / Einzahlungen operative Gebarung**				**18.324,14**	**0,00**	**18.324,14**	**18.324,14**	**0,00**	**18.324,14**
1/850300-680000	Planmäßige Abschreibung	2226			133,43	0,00	133,43	0,00	0,00	0,00
5/850300-728500	Ingenieurleistungen Siedlungserw. Eitzendorf und Großrust Süd 2	2225	3225	24	9.550,96	18.000,00	-8.449,04	9.149,97	18.000,00	-8.850,03
SU 22 / 32	**Summe Aufwendungen / Auszahlungen operative Gebarung**				**9.684,39**	**18.000,00**	**-8.315,61**	**9.149,97**	**18.000,00**	**-8.850,03**
SA 0 / SA 1	**(0) Nettoergebnis (21 - 22) / (1) Geldfluss operative Gebarung (31 – 32)**				**8.639,75**	**-18.000,00**	**26.639,75**	**9.174,17**	**-18.000,00**	**27.174,17**
SU 23	**Summe Haushaltsrücklagen**				**0,00**	**0,00**	**0,00**	**0,00**	**0,00**	**0,00**
SA00	**Nettoergebnis nach Zuw./Entn. Haushaltsrücklagen (Saldo 0 +/- SU23)**				**8.639,75**	**-18.000,00**	**26.639,75**			
Investive Gebarung										
6/850300+301000	Kapitaltransfers von Ländern, Landesfonds und Landeskammern		3331	33	0,00	0,00	0,00	0,00	27.400,00	-27.400,00
6/850300+307000	Kapitaltransfers von privaten Haushalten und privaten Organisationen ohne Erwerbszweck und andere		3334	34	0,00	0,00	0,00	0,00	20.400,00	-20.400,00
SU 33	**Summe Einzahlungen investive Gebarung**							**0,00**	**47.800,00**	**-47.800,00**
5/850300-004100	Baukosten digitale Steuerung		3412	40	0,00	0,00	0,00	932,00	0,00	932,00
5/850300-004200	diverse Baukosten		3412	40	0,00	0,00	0,00	10.908,58	20.000,00	-9.091,42
5/850300-004400	Baukosten Siedlungserweiterung Eitzendorf und Großrust Süd 2		3412	40	0,00	0,00	0,00	69.191,48	101.000,00	-31.808,52
5/850300-042000	Ankauf Funkwasserzähler		3415	41	0,00	0,00	0,00	15.801,00	25.000,00	-9.199,00
SU 34	**Summe Auszahlungen investive Gebarung**							**96.833,06**	**146.000,00**	**-49.166,94**
SA2	**Saldo (2) Geldfluss aus der Investiven Gebarung (33 – 34)**							**-96.833,06**	**-98.200,00**	**1.366,94**
SA3	**Saldo (3) Nettofinanzierungssaldo (Saldo 1 + Saldo 2)**							**-87.658,89**	**-116.200,00**	**28.541,11**

		MVAG EH	MVAG FH	QU	Ergebnisrechnung RA 2020	Ergebnisrechnung VA 2020	Ergebnisrechnung RA - VA	Finanzierungsrechnung RA 2020	Finanzierungsrechnung VA 2020	Finanzierungsrechnung RA - VA
Finanzierungstätigkeit										
6/850300+346000	Darlehensaufnahme		3514	55	0,00	0,00	0,00	0,00	116.200,00	-116.200,00
SU 35	**Summe Einzahlungen aus der Finanzierungstätigkeit**							**0,00**	**116.200,00**	**-116.200,00**
SU 36	**Summe Auszahlungen aus der Finanzierungstätigkeit**							**0,00**	**0,00**	**0,00**
SA4	**Saldo (4) Geldfluss aus der Finanzierungstätigkeit (35 – 36)**							**0,00**	**116.200,00**	**-116.200,00**
SA5	**Saldo (5) Geldfluss aus der voranschlagswirksamen Gebarung (Saldo 3 + Saldo 4)**							**-87.658,89**	**0,00**	**-87.658,89**
851	**Betriebe der Abwasserbeseitigung**									
851000	**Abwasserbeseitigung**									
Operative Gebarung										
2/851000+811000	Pacht	2115	3115	14	14,53	100,00	-85,47	14,53	100,00	-85,47
2/851000+813000	Erträge aus der Auflösung von Investitionszuschüssen (Kapitaltransfers)	2127			272.792,48	269.700,00	3.092,48	0,00	0,00	0,00
2/851000+852200	Benützungsgebühren	2113	3113	12	386.222,30	386.000,00	222,30	386.241,31	386.000,00	241,31
2/851000+861100	Zuschüsse	2121	3121	15	103.939,66	446.200,00	-342.260,34	103.939,66	446.200,00	-342.260,34
SU 21 / 31	**Summe Erträge / Einzahlungen operative Gebarung**				**762.968,97**	**1.102.000,00**	**-339.031,03**	**490.195,50**	**832.300,00**	**-342.104,50**
1/851000-400000	Dienstbekleidung	2221	3221	23	0,00	500,00	-500,00	0,00	500,00	-500,00
1/851000-452000	Treibstoffe	2221	3221	23	833,33	1.000,00	-166,67	833,33	1.000,00	-166,67
1/851000-456000	Büromaterial	2221	3221	23	156,90	200,00	-43,10	156,90	200,00	-43,10
1/851000-510000	Bezüge VB Angestellte	2211	3211	20	7.360,84	9.500,00	-2.139,16	7.360,84	9.500,00	-2.139,16
1/851000-511000	Bezüge VB Arbeiter	2211	3211	20	15.482,20	21.000,00	-5.517,80	15.482,20	21.000,00	-5.517,80
1/851000-565000	Mehrleistungsentschädigungen	2211	3211	20	818,76	1.000,00	-181,24	818,76	1.000,00	-181,24
1/851000-569000	Sonstige Nebengebühren	2211	3211	20	1.043,95	1.500,00	-456,05	1.043,95	1.500,00	-456,05
1/851000-580000	DGB z. Ausgleichfonds. f. Familienbeihilfen	2212	3212	20	959,05	1.600,00	-640,95	959,05	1.600,00	-640,95
1/851000-582000	DGB zur sozialen Sicherheit	2212	3212	20	5.238,78	5.700,00	-461,22	5.238,78	5.700,00	-461,22
1/851000-582900	Mitarbeitervorsorgekasse	2212	3212	20	0,00	500,00	-500,00	0,00	500,00	-500,00
1/851000-592000	Dotierung von Rückstellungen für Jubiläumszuwendungen	2214			0,00	2.600,00	-2.600,00	0,00	0,00	0,00
1/851000-600000	Strom	2222	3222	24	6.302,08	7.000,00	-697,92	5.052,25	7.000,00	-1.947,75
1/851000-612000	Instandhaltung von Kanalisationsanlagen	2224	3224	24	12.918,11	15.000,00	-2.081,89	12.604,37	15.000,00	-2.395,63
1/851000-614000	Instandhaltung der Gebäude	2224	3224	24	92,09	500,00	-407,91	92,09	500,00	-407,91
1/851000-616000	Instandhaltung der Maschinen/Wartung	2224	3224	24	4.587,59	5.000,00	-412,41	4.587,59	5.000,00	-412,41
1/851000-630000	Portogebühren	2222	3222	24	0,00	100,00	-100,00	0,00	100,00	-100,00
1/851000-631000	Telefongebühren	2222	3222	24	112,03	100,00	12,03	115,52	100,00	15,52
1/851000-650000	Zinsen	2241	3241	25	90.391,56	89.500,00	891,56	90.391,56	89.500,00	891,56
1/851000-670000	Versicherungen	2222	3222	24	1.049,59	1.200,00	-150,41	1.049,59	1.200,00	-150,41
1/851000-680000	Planmäßige Abschreibung	2226			324.238,84	322.500,00	1.738,84	0,00	0,00	0,00
1/851000-700000	Leitungsbenützung LWL	2223	3223	24	0,00	3.500,00	-3.500,00	0,00	3.500,00	-3.500,00

		MVAG EH	MVAG FH	QU	Ergebnisrechnung RA 2020	Ergebnisrechnung VA 2020	Ergebnisrechnung RA - VA	Finanzierungsrechnung RA 2020	Finanzierungsrechnung VA 2020	Finanzierungsrechnung RA - VA
1/851000-710000	Steuern und Abgaben	2225	3225	24	0,00	500,00	-500,00	0,00	500,00	-500,00
1/851000-710100	Gebrauchsabgabe	2225	3225	24	10.557,00	11.500,00	-943,00	10.557,00	11.500,00	-943,00
1/851000-711000	Gebühren	2225	3225	24	711,44	1.000,00	-288,56	711,44	1.000,00	-288,56
1/851000-720000	Verwaltungskostenbeiträge	2225	3225	24	49.274,02	45.000,00	4.274,02	49.274,02	45.000,00	4.274,02
1/851000-724000	Reisegebühren	2225	3225	24	0,00	100,00	-100,00	0,00	100,00	-100,00
1/851000-728100	Leistungsaufträge an Dritte	2225	3225	24	0,00	700,00	-700,00	0,00	700,00	-700,00
1/851000-728200	EDV-Vorortbetreuung und Wartung	2225	3225	24	1.801,58	2.500,00	-698,42	1.801,58	2.500,00	-698,42
5/851000-728500	Ingenieurleistungen Siedlungserw. Eitzendorf und Großrust Süd 2	2225	3225	24	20.459,88	30.000,00	-9.540,12	18.063,69	30.000,00	-11.936,31
1/851000-752000	Beiträge an AVT und AVF	2231	3231	26	64.139,21	77.000,00	-12.860,79	64.139,21	77.000,00	-12.860,79
1/851000-752100	Kosten der Abgabeneinhebung	2231	3231	26	4.183,05	3.500,00	683,05	4.183,05	3.500,00	683,05
SU 22 / 32	**Summe Aufwendungen / Auszahlungen operative Gebarung**				**622.711,88**	**661.300,00**	**-38.588,12**	**294.516,77**	**336.200,00**	**-41.683,23**
SA 0 / SA 1	**(0) Nettoergebnis (21 - 22) / (1) Geldfluss operative Gebarung (31 – 32)**				**140.257,09**	**440.700,00**	**-300.442,91**	**195.678,73**	**496.100,00**	**-300.421,27**
SU 23	**Summe Haushaltsrücklagen**				**0,00**	**0,00**	**0,00**	**0,00**	**0,00**	**0,00**
SA00	**Nettoergebnis nach Zuw./Entn. Haushaltsrücklagen (Saldo 0 +/- SU23)**				**140.257,09**	**440.700,00**	**-300.442,91**			
Investive Gebarung										
2/851000+300000	Kapitaltransfers von Bund (Förderung KPC)		3331	33	0,00	0,00	0,00	333.780,74	0,00	333.780,74
6/851000+301000	Kapitaltransfers von Ländern, Landesfonds und Landeskammern		3331	33	0,00	0,00	0,00	214.657,00	70.800,00	143.857,00
6/851000+307000	Kapitaltransfers von privaten Haushalten und privaten Organisationen ohne Erwerbszweck und andere		3334	34	0,00	0,00	0,00	0,00	51.000,00	-51.000,00
2/851000+307000	Kanalanschlussabgaben		3334	34	0,00	0,00	0,00	34.229,11	34.300,00	-70,89
SU 33	**Summe Einzahlungen investive Gebarung**							**582.666,85**	**156.100,00**	**426.566,85**
1/851000-004000	Baukosten		3412	40	0,00	0,00	0,00	0,00	5.000,00	-5.000,00
5/851000-004300	diverse Baukosten		3412	40	0,00	0,00	0,00	14.522,05	20.000,00	-5.477,95
5/851000-004400	Baukosten Siedlungserweiterung Eitzendorf und Großrust Süd 2		3412	40	0,00	0,00	0,00	159.771,13	230.000,00	-70.228,87
1/851000-042000	Anschaffungen		3415	41	0,00	0,00	0,00	972,16	2.000,00	-1.027,84
SU 34	**Summe Auszahlungen investive Gebarung**							**175.265,34**	**257.000,00**	**-81.734,66**
SA2	**Saldo (2) Geldfluss aus der Investiven Gebarung (33 – 34)**							**407.401,51**	**-100.900,00**	**508.301,51**
SA3	**Saldo (3) Nettofinanzierungssaldo (Saldo 1 + Saldo 2)**							**603.080,24**	**395.200,00**	**207.880,24**
Finanzierungstätigkeit										
6/851000+346100	Darlehensaufnahme		3514	55	0,00	0,00	0,00	0,00	158.200,00	-158.200,00
SU 35	**Summe Einzahlungen aus der Finanzierungstätigkeit**							**0,00**	**158.200,00**	**-158.200,00**
1/851000-345000	Tilgung Darlehen		3612	65	0,00	0,00	0,00	495.339,65	479.600,00	15.739,65
SU 36	**Summe Auszahlungen aus der Finanzierungstätigkeit**							**495.339,65**	**479.600,00**	**15.739,65**
SA4	**Saldo (4) Geldfluss aus der Finanzierungstätigkeit (35 – 36)**							**-495.339,65**	**-321.400,00**	**-173.939,65**

		MVAG EH	MVAG FH	QU	Ergebnisrechnung RA 2020	Ergebnisrechnung VA 2020	Ergebnisrechnung RA - VA	Finanzierungsrechnung RA 2020	Finanzierungsrechnung VA 2020	Finanzierungsrechnung RA - VA
SA5	**Saldo (5) Geldfluss aus der voranschlagswirksamen Gebarung (Saldo 3 + Saldo 4)**							**107.740,59**	**73.800,00**	**33.940,59**
851300	**Abwasserbeseitigung I (MW,SW u.RW)**									
Operative Gebarung										
2/851300+852100	Kanalbenützungsgebühren	2113	3113	12	-110,95	0,00	-110,95	0,00	0,00	0,00
SU 21 / 31	**Summe Erträge / Einzahlungen operative Gebarung**				**-110,95**	**0,00**	**-110,95**	**0,00**	**0,00**	**0,00**
1/851300-612000	Instandh. v. Kanalisationsanlagen	2224	3224	24	848,04	0,00	848,04	848,04	0,00	848,04
SU 22 / 32	**Summe Aufwendungen / Auszahlungen operative Gebarung**				**848,04**	**0,00**	**848,04**	**848,04**	**0,00**	**848,04**
SA 0 / SA 1	**(0) Nettoergebnis (21 - 22) / (1) Geldfluss operative Gebarung (31 – 32)**				**-958,99**	**0,00**	**-958,99**	**-848,04**	**0,00**	**-848,04**
SU 23	**Summe Haushaltsrücklagen**				**0,00**	**0,00**	**0,00**	**0,00**	**0,00**	**0,00**
SA00	**Nettoergebnis nach Zuw./Entn. Haushaltsrücklagen (Saldo 0 +/- SU23)**				**-958,99**	**0,00**	**-958,99**			
Investive Gebarung										
SU 33	**Summe Einzahlungen investive Gebarung**							**0,00**	**0,00**	**0,00**
SU 34	**Summe Auszahlungen investive Gebarung**							**0,00**	**0,00**	**0,00**
SA2	**Saldo (2) Geldfluss aus der Investiven Gebarung (33 – 34)**							**0,00**	**0,00**	**0,00**
SA3	**Saldo (3) Nettofinanzierungssaldo (Saldo 1 + Saldo 2)**							**-848,04**	**0,00**	**-848,04**
Finanzierungstätigkeit										
SU 35	**Summe Einzahlungen aus der Finanzierungstätigkeit**							**0,00**	**0,00**	**0,00**
SU 36	**Summe Auszahlungen aus der Finanzierungstätigkeit**							**0,00**	**0,00**	**0,00**
SA4	**Saldo (4) Geldfluss aus der Finanzierungstätigkeit (35 – 36)**							**0,00**	**0,00**	**0,00**
SA5	**Saldo (5) Geldfluss aus der voranschlagswirksamen Gebarung (Saldo 3 + Saldo 4)**							**-848,04**	**0,00**	**-848,04**
851499	**WWF**									
Operative Gebarung										
SU 21 / 31	**Summe Erträge / Einzahlungen operative Gebarung**				**0,00**	**0,00**	**0,00**	**0,00**	**0,00**	**0,00**
5/851499-650000	Zinsen WWF	2241	3241	25	1.441,30	0,00	1.441,30	1.441,30	0,00	1.441,30
SU 22 / 32	**Summe Aufwendungen / Auszahlungen operative Gebarung**				**1.441,30**	**0,00**	**1.441,30**	**1.441,30**	**0,00**	**1.441,30**
SA 0 / SA 1	**(0) Nettoergebnis (21 - 22) / (1) Geldfluss operative Gebarung (31 – 32)**				**-1.441,30**	**0,00**	**-1.441,30**	**-1.441,30**	**0,00**	**-1.441,30**
SU 23	**Summe Haushaltsrücklagen**				**0,00**	**0,00**	**0,00**	**0,00**	**0,00**	**0,00**
SA00	**Nettoergebnis nach Zuw./Entn. Haushaltsrücklagen (Saldo 0 +/- SU23)**				**-1.441,30**	**0,00**	**-1.441,30**			
Investive Gebarung										
SU 33	**Summe Einzahlungen investive Gebarung**							**0,00**	**0,00**	**0,00**
SU 34	**Summe Auszahlungen investive Gebarung**							**0,00**	**0,00**	**0,00**
SA2	**Saldo (2) Geldfluss aus der Investiven Gebarung (33 – 34)**							**0,00**	**0,00**	**0,00**
SA3	**Saldo (3) Nettofinanzierungssaldo (Saldo 1 + Saldo 2)**							**-1.441,30**	**0,00**	**-1.441,30**

		MVAG EH	MVAG FH	QU	Ergebnisrechnung RA 2020	Ergebnisrechnung VA 2020	Ergebnisrechnung RA - VA	Finanzierungsrechnung RA 2020	Finanzierungsrechnung VA 2020	Finanzierungsrechnung RA - VA
Finanzierungstätigkeit										
6/851499+341000	Zugang		3511	54	0,00	0,00	0,00	-2.703,70	0,00	-2.703,70
SU 35	**Summe Einzahlungen aus der Finanzierungstätigkeit**							**-2.703,70**	**0,00**	**-2.703,70**
SU 36	**Summe Auszahlungen aus der Finanzierungstätigkeit**							**0,00**	**0,00**	**0,00**
SA4	**Saldo (4) Geldfluss aus der Finanzierungstätigkeit (35 – 36)**							**-2.703,70**	**0,00**	**-2.703,70**
SA5	**Saldo (5) Geldfluss aus der voranschlagswirksamen Gebarung (Saldo 3 + Saldo 4)**							**-4.145,00**	**0,00**	**-4.145,00**
851599	**WWF**									
Operative Gebarung										
SU 21 / 31	**Summe Erträge / Einzahlungen operative Gebarung**				**0,00**	**0,00**	**0,00**	**0,00**	**0,00**	**0,00**
5/851599-650000	Zinsen WWF	2241	3241	25	1.044,37	0,00	1.044,37	1.044,37	0,00	1.044,37
SU 22 / 32	**Summe Aufwendungen / Auszahlungen operative Gebarung**				**1.044,37**	**0,00**	**1.044,37**	**1.044,37**	**0,00**	**1.044,37**
SA 0 / SA 1	**(0) Nettoergebnis (21 - 22) / (1) Geldfluss operative Gebarung (31 – 32)**				**-1.044,37**	**0,00**	**-1.044,37**	**-1.044,37**	**0,00**	**-1.044,37**
SU 23	**Summe Haushaltsrücklagen**				**0,00**	**0,00**	**0,00**	**0,00**	**0,00**	**0,00**
SA00	**Nettoergebnis nach Zuw./Entn. Haushaltsrücklagen (Saldo 0 +/- SU23)**				**-1.044,37**	**0,00**	**-1.044,37**			
Investive Gebarung										
SU 33	**Summe Einzahlungen investive Gebarung**							**0,00**	**0,00**	**0,00**
SU 34	**Summe Auszahlungen investive Gebarung**							**0,00**	**0,00**	**0,00**
SA2	**Saldo (2) Geldfluss aus der Investiven Gebarung (33 – 34)**							**0,00**	**0,00**	**0,00**
SA3	**Saldo (3) Nettofinanzierungssaldo (Saldo 1 + Saldo 2)**							**-1.044,37**	**0,00**	**-1.044,37**
Finanzierungstätigkeit										
6/851599+341000	Zugang		3511	54	0,00	0,00	0,00	2.769,37	0,00	2.769,37
SU 35	**Summe Einzahlungen aus der Finanzierungstätigkeit**							**2.769,37**	**0,00**	**2.769,37**
SU 36	**Summe Auszahlungen aus der Finanzierungstätigkeit**							**0,00**	**0,00**	**0,00**
SA4	**Saldo (4) Geldfluss aus der Finanzierungstätigkeit (35 – 36)**							**2.769,37**	**0,00**	**2.769,37**
SA5	**Saldo (5) Geldfluss aus der voranschlagswirksamen Gebarung (Saldo 3 + Saldo 4)**							**1.725,00**	**0,00**	**1.725,00**
851899	**WWF BA 08**									
Operative Gebarung										
SU 21 / 31	**Summe Erträge / Einzahlungen operative Gebarung**				**0,00**	**0,00**	**0,00**	**0,00**	**0,00**	**0,00**
5/851899-650000	Zinsen WWF	2241	3241	25	3.365,19	0,00	3.365,19	3.365,19	0,00	3.365,19
SU 22 / 32	**Summe Aufwendungen / Auszahlungen operative Gebarung**				**3.365,19**	**0,00**	**3.365,19**	**3.365,19**	**0,00**	**3.365,19**
SA 0 / SA 1	**(0) Nettoergebnis (21 - 22) / (1) Geldfluss operative Gebarung (31 – 32)**				**-3.365,19**	**0,00**	**-3.365,19**	**-3.365,19**	**0,00**	**-3.365,19**
SU 23	**Summe Haushaltsrücklagen**				**0,00**	**0,00**	**0,00**	**0,00**	**0,00**	**0,00**
SA00	**Nettoergebnis nach Zuw./Entn. Haushaltsrücklagen (Saldo 0 +/- SU23)**				**-3.365,19**	**0,00**	**-3.365,19**			
Investive Gebarung										
SU 33	**Summe Einzahlungen investive Gebarung**							**0,00**	**0,00**	**0,00**

		MVAG EH	MVAG FH	QU	Ergebnisrechnung RA 2020	Ergebnisrechnung VA 2020	Ergebnisrechnung RA - VA	Finanzierungsrechnung RA 2020	Finanzierungsrechnung VA 2020	Finanzierungsrechnung RA - VA
SU 34	**Summe Auszahlungen investive Gebarung**							**0,00**	**0,00**	**0,00**
SA2	**Saldo (2) Geldfluss aus der Investiven Gebarung (33 – 34)**							**0,00**	**0,00**	**0,00**
SA3	**Saldo (3) Nettofinanzierungssaldo (Saldo 1 + Saldo 2)**							**-3.365,19**	**0,00**	**-3.365,19**
Finanzierungstätigkeit										
6/851899+341000	Zugang		3511	54	0,00	0,00	0,00	2.214,19	0,00	2.214,19
SU 35	**Summe Einzahlungen aus der Finanzierungstätigkeit**							**2.214,19**	**0,00**	**2.214,19**
SU 36	**Summe Auszahlungen aus der Finanzierungstätigkeit**							**0,00**	**0,00**	**0,00**
SA4	**Saldo (4) Geldfluss aus der Finanzierungstätigkeit (35 – 36)**							**2.214,19**	**0,00**	**2.214,19**
SA5	**Saldo (5) Geldfluss aus der voranschlagswirksamen Gebarung (Saldo 3 + Saldo 4)**							**-1.151,00**	**0,00**	**-1.151,00**
852	**Betriebe der Müllbeseitigung**									
852000	**Müllbeseitigung**									
Operative Gebarung										
2/852000+828000	Kostenersätze des Verbandes	2116	3116	18	13.126,30	10.000,00	3.126,30	13.001,90	10.000,00	3.001,90
2/852000+829000	Sonstige Einnahmen - Umlegung Deponie Hain	2116	3116	18	992,80	0,00	992,80	0,00	0,00	0,00
2/852000+852000	Entgelte der Müllbeseitigung	2113	3113	12	-901,82	1.000,00	-1.901,82	-901,82	1.000,00	-1.901,82
SU 21 / 31	**Summe Erträge / Einzahlungen operative Gebarung**				**13.217,28**	**11.000,00**	**2.217,28**	**12.100,08**	**11.000,00**	**1.100,08**
1/852000-400000	Dienstbekleidung	2221	3221	23	0,00	500,00	-500,00	0,00	500,00	-500,00
1/852000-452000	Treibstoffe	2221	3221	23	0,00	500,00	-500,00	0,00	500,00	-500,00
1/852000-510000	Geldbezüge der Vertragsbediensteten der Verwaltung	2211	3211	20	13.523,24	13.900,00	-376,76	13.523,24	13.900,00	-376,76
1/852000-511000	Bezüge VB Arbeiter	2211	3211	20	10.097,28	12.000,00	-1.902,72	10.097,28	12.000,00	-1.902,72
1/852000-565000	Mehrleistungsentschädigungen	2211	3211	20	673,80	500,00	173,80	673,80	500,00	173,80
1/852000-569000	Sonstige Nebengebühren	2211	3211	20	1.184,73	2.100,00	-915,27	1.184,73	2.100,00	-915,27
1/852000-580000	DGB z. Ausgleichsfonds f. Familienbeihilfen	2212	3212	20	990,73	2.100,00	-1.109,27	990,73	2.100,00	-1.109,27
1/852000-582000	DGB zur sozialen Sicherheit	2212	3212	20	5.420,67	6.000,00	-579,33	5.420,67	6.000,00	-579,33
1/852000-582900	Mitarbeitervorsorgekasse	2212	3212	20	0,00	500,00	-500,00	0,00	500,00	-500,00
1/852000-592000	Dotierung von Rückstellungen für Jubiläumszuwendungen	2214			0,00	2.700,00	-2.700,00	0,00	0,00	0,00
1/852000-619000	Instandhaltung d. Müllplätze,Mülldep.	2224	3224	24	198,61	0,00	198,61	40,66	0,00	40,66
1/852000-631000	Telefongebühren	2222	3222	24	0,00	600,00	-600,00	0,00	600,00	-600,00
1/852000-680000	Planmäßige Abschreibung	2226			2.080,12	2.100,00	-19,88	0,00	0,00	0,00
1/852000-710000	Steuern und Abgaben	2225	3225	24	277,35	400,00	-122,65	277,35	400,00	-122,65
1/852000-711000	Gebühren	2225	3225	24	1.565,16	2.000,00	-434,84	1.565,16	2.000,00	-434,84
1/852000-728000	Leistungen durch Dritte, Entsorgung	2225	3225	24	440,76	500,00	-59,24	440,76	500,00	-59,24
1/852000-728200	EDV-Vorortbetreuung und Wartung	2225	3225	24	67,50	1.000,00	-932,50	67,50	1.000,00	-932,50
SU 22 / 32	**Summe Aufwendungen / Auszahlungen operative Gebarung**				**36.519,95**	**47.400,00**	**-10.880,05**	**34.281,88**	**42.600,00**	**-8.318,12**

		MVAG EH	MVAG FH	QU	Ergebnisrechnung RA 2020	Ergebnisrechnung VA 2020	Ergebnisrechnung RA - VA	Finanzierungsrechnung RA 2020	Finanzierungsrechnung VA 2020	Finanzierungsrechnung RA - VA
SA 0 / SA 1	**(0) Nettoergebnis (21 - 22) / (1) Geldfluss operative Gebarung (31 – 32)**				**-23.302,67**	**-36.400,00**	**13.097,33**	**-22.181,80**	**-31.600,00**	**9.418,20**
SU 23	**Summe Haushaltsrücklagen**				**0,00**	**0,00**	**0,00**	**0,00**	**0,00**	**0,00**
SA00	**Nettoergebnis nach Zuw./Entn. Haushaltsrücklagen (Saldo 0 +/- SU23)**				**-23.302,67**	**-36.400,00**	**13.097,33**			
Investive Gebarung										
SU 33	**Summe Einzahlungen investive Gebarung**							**0,00**	**0,00**	**0,00**
1/852000-042000	Anschaffungen		3415	41	0,00	0,00	0,00	462,33	1.000,00	-537,67
1/852000-042100	Anschaffungen		3415	41	0,00	0,00	0,00	0,00	100,00	-100,00
SU 34	**Summe Auszahlungen investive Gebarung**							**462,33**	**1.100,00**	**-637,67**
SA2	**Saldo (2) Geldfluss aus der Investiven Gebarung (33 – 34)**							**-462,33**	**-1.100,00**	**637,67**
SA3	**Saldo (3) Nettofinanzierungssaldo (Saldo 1 + Saldo 2)**							**-22.644,13**	**-32.700,00**	**10.055,87**
Finanzierungstätigkeit										
SU 35	**Summe Einzahlungen aus der Finanzierungstätigkeit**							**0,00**	**0,00**	**0,00**
SU 36	**Summe Auszahlungen aus der Finanzierungstätigkeit**							**0,00**	**0,00**	**0,00**
SA4	**Saldo (4) Geldfluss aus der Finanzierungstätigkeit (35 – 36)**							**0,00**	**0,00**	**0,00**
SA5	**Saldo (5) Geldfluss aus der voranschlagswirksamen Gebarung (Saldo 3 + Saldo 4)**							**-22.644,13**	**-32.700,00**	**10.055,87**
853	**Betriebe für die Errichtung und Verwaltung von Wohn- und Ge**									
853000	**Wohn- u. Geschäftsge- bäude**									
Operative Gebarung										
2/853000+811000	Mieten	2115	3115	14	64.392,25	60.000,00	4.392,25	63.733,58	60.000,00	3.733,58
2/853000+811100	Betriebs- und Nebenkostenersätze	2115	3115	14	18.446,77	17.000,00	1.446,77	17.090,13	17.000,00	90,13
2/853000+828000	Rückersätze von Ausgaben	2116	3116	18	2.749,58	100,00	2.649,58	0,00	100,00	-100,00
2/853000+861100	Förderung des Landes	2121	3121	15	5.326,42	3.500,00	1.826,42	5.326,42	3.500,00	1.826,42
2/853000+861200	Wohnbauförderung Land NÖ	2121	3121	15	24.598,68	24.600,00	-1,32	24.598,68	24.600,00	-1,32
SU 21 / 31	**Summe Erträge / Einzahlungen operative Gebarung**				**115.513,70**	**105.200,00**	**10.313,70**	**110.748,81**	**105.200,00**	**5.548,81**
1/853000-451000	Beheizung	2221	3221	23	7.772,18	10.500,00	-2.727,82	7.442,95	10.500,00	-3.057,05
1/853000-600000	Strom	2222	3222	24	570,08	2.500,00	-1.929,92	484,67	2.500,00	-2.015,33
1/853000-614000	Instandh. der Wohn- u. Geschäftsgebäude	2224	3224	24	2.192,46	2.500,00	-307,54	2.104,01	2.500,00	-395,99
1/853000-650000	Kreditzinsen	2241	3241	25	254,59	1.100,00	-845,41	254,59	1.100,00	-845,41
1/853000-650100	Zinsen	2241	3241	25	1.141,44	2.100,00	-958,56	1.141,44	2.100,00	-958,56
1/853000-659000	Geldverkehrs- und Bankspesen	2244	3244	24	82,21	0,00	82,21	82,21	0,00	82,21
1/853000-670000	Versicherungen	2222	3222	24	3.148,77	3.600,00	-451,23	3.148,77	3.600,00	-451,23
1/853000-680000	Planmäßige Abschreibung	2226			22.206,20	22.200,00	6,20	0,00	0,00	0,00
1/853000-710000	Steuern u. Abgaben	2225	3225	24	1.753,22	2.500,00	-746,78	1.753,22	2.500,00	-746,78
1/853000-711000	Gebühren	2225	3225	24	7.062,72	6.500,00	562,72	6.362,72	6.500,00	-137,28
1/853000-728000	Entgelte für sonstige Leistungen	2225	3225	24	4.154,82	2.500,00	1.654,82	3.653,31	2.500,00	1.153,31

		MVAG EH	MVAG FH	QU	Ergebnisrechnung RA 2020	Ergebnisrechnung VA 2020	Ergebnisrechnung RA - VA	Finanzierungsrechnung RA 2020	Finanzierungsrechnung VA 2020	Finanzierungsrechnung RA - VA
1/853000-729000	Sonstige Ausgaben	2225	3225	24	0,00	200,00	-200,00	0,00	200,00	-200,00
SU 22 / 32	**Summe Aufwendungen / Auszahlungen operative Gebarung**				**50.338,69**	**56.200,00**	**-5.861,31**	**26.427,89**	**34.000,00**	**-7.572,11**
SA 0 / SA 1	**(0) Nettoergebnis (21 - 22) / (1) Geldfluss operative Gebarung (31 – 32)**				**65.175,01**	**49.000,00**	**16.175,01**	**84.320,92**	**71.200,00**	**13.120,92**
SU 23	**Summe Haushaltsrücklagen**				**0,00**	**0,00**	**0,00**	**0,00**	**0,00**	**0,00**
SA00	**Nettoergebnis nach Zuw./Entn. Haushaltsrücklagen (Saldo 0 +/- SU23)**				**65.175,01**	**49.000,00**	**16.175,01**			
Investive Gebarung										
SU 33	**Summe Einzahlungen investive Gebarung**							**0,00**	**0,00**	**0,00**
SU 34	**Summe Auszahlungen investive Gebarung**							**0,00**	**0,00**	**0,00**
SA2	**Saldo (2) Geldfluss aus der Investiven Gebarung (33 – 34)**							**0,00**	**0,00**	**0,00**
SA3	**Saldo (3) Nettofinanzierungssaldo (Saldo 1 + Saldo 2)**							**84.320,92**	**71.200,00**	**13.120,92**
Finanzierungstätigkeit										
SU 35	**Summe Einzahlungen aus der Finanzierungstätigkeit**							**0,00**	**0,00**	**0,00**
1/853000-341000	Tilgung v. Landesdarlehen (WBF)		3611	64	0,00	0,00	0,00	5.984,05	5.100,00	884,05
1/853000-345000	Tilgung Darlehen		3612	65	0,00	0,00	0,00	77.217,92	77.200,00	17,92
SU 36	**Summe Auszahlungen aus der Finanzierungstätigkeit**							**83.201,97**	**82.300,00**	**901,97**
SA4	**Saldo (4) Geldfluss aus der Finanzierungstätigkeit (35 – 36)**							**-83.201,97**	**-82.300,00**	**-901,97**
SA5	**Saldo (5) Geldfluss aus der voranschlagswirksamen Gebarung (Saldo 3 + Saldo 4)**							**1.118,95**	**-11.100,00**	**12.218,95**
859	**Sonstige Betriebe mit marktbestimmter Tätigkeit**									
859000	**Telekommunikationsinfrastrukturnetz Bauabschnitte 1 und 2**									
Operative Gebarung										
2/859000+811000	Einnahmen aus Vermietung	2115	3115	14	43.414,81	45.100,00	-1.685,19	43.414,81	45.100,00	-1.685,19
2/859000+813000	Erträge aus der Auflösung von Investitionszuschüssen (Kapitaltransfers)	2127			37.618,43	37.600,00	18,43	0,00	0,00	0,00
2/859000+816000	Einnahmen aus Anschlussgeb.	2114	3114	13	1.000,00	500,00	500,00	1.750,00	500,00	1.250,00
2/859000+861000	Zinsenzuschuss Land NÖ	2121	3121	15	6.584,76	6.600,00	-15,24	6.584,76	6.600,00	-15,24
SU 21 / 31	**Summe Erträge / Einzahlungen operative Gebarung**				**88.618,00**	**89.800,00**	**-1.182,00**	**51.749,57**	**52.200,00**	**-450,43**
1/859000-650000	Kreditzinsen Bankdarlehen	2241	3241	25	11.589,09	11.300,00	289,09	11.589,09	11.300,00	289,09
1/859000-680000	Planmäßige Abschreibung	2226			150.041,67	145.500,00	4.541,67	0,00	0,00	0,00
1/859000-700000	Mietzinse	2223	3223	24	5.413,62	6.000,00	-586,38	5.413,62	6.000,00	-586,38
1/859000-710000	Steuern und Abgaben	2225	3225	24	400,00	500,00	-100,00	400,00	500,00	-100,00
SU 22 / 32	**Summe Aufwendungen / Auszahlungen operative Gebarung**				**167.444,38**	**163.300,00**	**4.144,38**	**17.402,71**	**17.800,00**	**-397,29**
SA 0 / SA 1	**(0) Nettoergebnis (21 - 22) / (1) Geldfluss operative Gebarung (31 – 32)**				**-78.826,38**	**-73.500,00**	**-5.326,38**	**34.346,86**	**34.400,00**	**-53,14**
SU 23	**Summe Haushaltsrücklagen**				**0,00**	**0,00**	**0,00**	**0,00**	**0,00**	**0,00**
SA00	**Nettoergebnis nach Zuw./Entn. Haushaltsrücklagen (Saldo 0 +/- SU23)**				**-78.826,38**	**-73.500,00**	**-5.326,38**			
Investive Gebarung										
SU 33	**Summe Einzahlungen investive Gebarung**							**0,00**	**0,00**	**0,00**
SU 34	**Summe Auszahlungen investive Gebarung**							**0,00**	**0,00**	**0,00**

		MVAG EH	MVAG FH	QU	Ergebnisrechnung RA 2020	Ergebnisrechnung VA 2020	Ergebnisrechnung RA - VA	Finanzierungsrechnung RA 2020	Finanzierungsrechnung VA 2020	Finanzierungsrechnung RA - VA
SA2	**Saldo (2) Geldfluss aus der Investiven Gebarung (33 – 34)**							**0,00**	**0,00**	**0,00**
SA3	**Saldo (3) Nettofinanzierungssaldo (Saldo 1 + Saldo 2)**							**34.346,86**	**34.400,00**	**-53,14**
Finanzierungstätigkeit										
SU 35	**Summe Einzahlungen aus der Finanzierungstätigkeit**							**0,00**	**0,00**	**0,00**
1/859000-345000	Tilgung Darlehen		3612	65	0,00	0,00	0,00	44.000,00	44.000,00	0,00
SU 36	**Summe Auszahlungen aus der Finanzierungstätigkeit**							**44.000,00**	**44.000,00**	**0,00**
SA4	**Saldo (4) Geldfluss aus der Finanzierungstätigkeit (35 – 36)**							**-44.000,00**	**-44.000,00**	**0,00**
SA5	**Saldo (5) Geldfluss aus der voranschlagswirksamen Gebarung (Saldo 3 + Saldo 4)**							**-9.653,14**	**-9.600,00**	**-53,14**
859100	**Telekommunikationsinfrastrukturnetz Bauabschnitte 3 und 4**									
Operative Gebarung										
6/859100+829960	Sonstige Erträge	2116	3116	18	0,00	290.000,00	-290.000,00	0,00	290.000,00	-290.000,00
SU 21 / 31	**Summe Erträge / Einzahlungen operative Gebarung**				**0,00**	**290.000,00**	**-290.000,00**	**0,00**	**290.000,00**	**-290.000,00**
1/859100-680000	Planmäßige Abschreibung	2226			540,28	0,00	540,28	0,00	0,00	0,00
5/859100-728000	Ingenieurleistungen	2225	3225	24	750,00	35.000,00	-34.250,00	5.115,07	35.000,00	-29.884,93
SU 22 / 32	**Summe Aufwendungen / Auszahlungen operative Gebarung**				**1.290,28**	**35.000,00**	**-33.709,72**	**5.115,07**	**35.000,00**	**-29.884,93**
SA 0 / SA 1	**(0) Nettoergebnis (21 - 22) / (1) Geldfluss operative Gebarung (31 – 32)**				**-1.290,28**	**255.000,00**	**-256.290,28**	**-5.115,07**	**255.000,00**	**-260.115,07**
SU 23	**Summe Haushaltsrücklagen**				**0,00**	**0,00**	**0,00**	**0,00**	**0,00**	**0,00**
SA00	**Nettoergebnis nach Zuw./Entn. Haushaltsrücklagen (Saldo 0 +/- SU23)**				**-1.290,28**	**255.000,00**	**-256.290,28**			
Investive Gebarung										
6/859100+300000	Kapitaltransfers von Bund, Bundesfonds und Bundeskammern		3331	33	0,00	0,00	0,00	59.730,00	166.000,00	-106.270,00
SU 33	**Summe Einzahlungen investive Gebarung**							**59.730,00**	**166.000,00**	**-106.270,00**
5/859100-004000	Errichtungskosten		3412	40	0,00	0,00	0,00	15.077,54	851.000,00	-835.922,46
SU 34	**Summe Auszahlungen investive Gebarung**							**15.077,54**	**851.000,00**	**-835.922,46**
SA2	**Saldo (2) Geldfluss aus der Investiven Gebarung (33 – 34)**							**44.652,46**	**-685.000,00**	**729.652,46**
SA3	**Saldo (3) Nettofinanzierungssaldo (Saldo 1 + Saldo 2)**							**39.537,39**	**-430.000,00**	**469.537,39**
Finanzierungstätigkeit										
6/859100+346000	Investitionsdarlehen von Kreditinst		3514	55	0,00	0,00	0,00	0,00	430.000,00	-430.000,00
SU 35	**Summe Einzahlungen aus der Finanzierungstätigkeit**							**0,00**	**430.000,00**	**-430.000,00**
SU 36	**Summe Auszahlungen aus der Finanzierungstätigkeit**							**0,00**	**0,00**	**0,00**
SA4	**Saldo (4) Geldfluss aus der Finanzierungstätigkeit (35 – 36)**							**0,00**	**430.000,00**	**-430.000,00**
SA5	**Saldo (5) Geldfluss aus der voranschlagswirksamen Gebarung (Saldo 3 + Saldo 4)**							**39.537,39**	**0,00**	**39.537,39**

		MVAG EH	MVAG FH	QU	Ergebnisrechnung RA 2020	Ergebnisrechnung VA 2020	Ergebnisrechnung RA - VA	Finanzierungsrechnung RA 2020	Finanzierungsrechnung VA 2020	Finanzierungsrechnung RA - VA
9 Finanzwirtschaft										
90	**Gesonderte Verwaltung**									
900	**Gesonderte Verwaltung**									
900000	**Finanzabteilung u. Finanzverwaltung**									
Operative Gebarung										
2/900000+816000	Verwaltungskostenbeiträge	2114	3114	13	0,00	3.000,00	-3.000,00	0,00	3.000,00	-3.000,00
2/900000+816300	Verwaltungskostenbeiträge	2114	3114	13	3.233,91	3.000,00	233,91	3.233,91	3.000,00	233,91
2/900000+829910	Sonstige Erträge	2116	3116	18	35.100,00	0,00	35.100,00	35.100,00	0,00	35.100,00
SU 21 / 31	**Summe Erträge / Einzahlungen operative Gebarung**				**38.333,91**	**6.000,00**	**32.333,91**	**38.333,91**	**6.000,00**	**32.333,91**
1/900000-456000	Büromaterial	2221	3221	23	0,00	100,00	-100,00	0,00	100,00	-100,00
1/900000-457000	Gesetzblätter, Amtsblätter, Formulare etc.	2221	3221	23	0,00	100,00	-100,00	0,00	100,00	-100,00
1/900000-710000	Verzugszinsen, Gerichtsgebühren	2225	3225	24	0,00	100,00	-100,00	0,00	100,00	-100,00
1/900000-728000	Leistungsentgelte an Firmen - Lohnverr.	2225	3225	24	3.708,32	4.000,00	-291,68	3.432,14	4.000,00	-567,86
1/900000-728200	EDV-Vorortbetreuung und Wartung	2225	3225	24	4.376,46	5.000,00	-623,54	4.376,46	5.000,00	-623,54
SU 22 / 32	**Summe Aufwendungen / Auszahlungen operative Gebarung**				**8.084,78**	**9.300,00**	**-1.215,22**	**7.808,60**	**9.300,00**	**-1.491,40**
SA 0 / SA 1	**(0) Nettoergebnis (21 - 22) / (1) Geldfluss operative Gebarung (31 – 32)**				**30.249,13**	**-3.300,00**	**33.549,13**	**30.525,31**	**-3.300,00**	**33.825,31**
SU 23	**Summe Haushaltsrücklagen**				**0,00**	**0,00**	**0,00**	**0,00**	**0,00**	**0,00**
SA00	**Nettoergebnis nach Zuw./Entn. Haushaltsrücklagen (Saldo 0 +/- SU23)**				**30.249,13**	**-3.300,00**	**33.549,13**			
Investive Gebarung										
SU 33	**Summe Einzahlungen investive Gebarung**							**0,00**	**0,00**	**0,00**
SU 34	**Summe Auszahlungen investive Gebarung**							**0,00**	**0,00**	**0,00**
SA2	**Saldo (2) Geldfluss aus der Investiven Gebarung (33 – 34)**							**0,00**	**0,00**	**0,00**
SA3	**Saldo (3) Nettofinanzierungssaldo (Saldo 1 + Saldo 2)**							**30.525,31**	**-3.300,00**	**33.825,31**
Finanzierungstätigkeit										
SU 35	**Summe Einzahlungen aus der Finanzierungstätigkeit**							**0,00**	**0,00**	**0,00**
SU 36	**Summe Auszahlungen aus der Finanzierungstätigkeit**							**0,00**	**0,00**	**0,00**
SA4	**Saldo (4) Geldfluss aus der Finanzierungstätigkeit (35 – 36)**							**0,00**	**0,00**	**0,00**
SA5	**Saldo (5) Geldfluss aus der voranschlagswirksamen Gebarung (Saldo 3 + Saldo 4)**							**30.525,31**	**-3.300,00**	**33.825,31**
91	**Kapitalvermögen und Stiftungen ohne eigene Rechtspers**									
910	**Geldverkehr**									
910000	**Geldverkehr**									
Operative Gebarung										
2/910000+823000	Zinsen d.Giro- u. Spargirokonten	2131	3131	14	1.905,64	1.500,00	405,64	1.955,64	1.500,00	455,64
SU 21 / 31	**Summe Erträge / Einzahlungen operative Gebarung**				**1.905,64**	**1.500,00**	**405,64**	**1.955,64**	**1.500,00**	**455,64**

		MVAG EH	MVAG FH	QU	Ergebnisrechnung RA 2020	Ergebnisrechnung VA 2020	Ergebnisrechnung RA - VA	Finanzierungsrechnung RA 2020	Finanzierungsrechnung VA 2020	Finanzierungsrechnung RA - VA
1/910000-659000	Geldverkehrsspesen	2244	3244	24	2.199,22	5.000,00	-2.800,78	2.199,22	5.000,00	-2.800,78
1/910000-710000	KEST	2225	3225	24	1.032,82	500,00	532,82	1.032,82	500,00	532,82
SU 22 / 32	**Summe Aufwendungen / Auszahlungen operative Gebarung**				**3.232,04**	**5.500,00**	**-2.267,96**	**3.232,04**	**5.500,00**	**-2.267,96**
SA 0 / SA 1	**(0) Nettoergebnis (21 - 22) / (1) Geldfluss operative Gebarung (31 – 32)**				**-1.326,40**	**-4.000,00**	**2.673,60**	**-1.276,40**	**-4.000,00**	**2.723,60**
SU 23	**Summe Haushaltsrücklagen**				**0,00**	**0,00**	**0,00**	**0,00**	**0,00**	**0,00**
SA00	**Nettoergebnis nach Zuw./Entn. Haushaltsrücklagen (Saldo 0 +/- SU23)**				**-1.326,40**	**-4.000,00**	**2.673,60**			
Investive Gebarung										
SU 33	**Summe Einzahlungen investive Gebarung**							**0,00**	**0,00**	**0,00**
SU 34	**Summe Auszahlungen investive Gebarung**							**0,00**	**0,00**	**0,00**
SA2	**Saldo (2) Geldfluss aus der Investiven Gebarung (33 – 34)**							**0,00**	**0,00**	**0,00**
SA3	**Saldo (3) Nettofinanzierungssaldo (Saldo 1 + Saldo 2)**							**-1.276,40**	**-4.000,00**	**2.723,60**
Finanzierungstätigkeit										
SU 35	**Summe Einzahlungen aus der Finanzierungstätigkeit**							**0,00**	**0,00**	**0,00**
SU 36	**Summe Auszahlungen aus der Finanzierungstätigkeit**							**0,00**	**0,00**	**0,00**
SA4	**Saldo (4) Geldfluss aus der Finanzierungstätigkeit (35 – 36)**							**0,00**	**0,00**	**0,00**
SA5	**Saldo (5) Geldfluss aus der voranschlagswirksamen Gebarung (Saldo 3 + Saldo 4)**							**-1.276,40**	**-4.000,00**	**2.723,60**
92	**Öffentliche Abgaben**									
920	**Ausschließliche Gemeindeabgaben**									
920000	**Ausschl.Gemeindeab- gaben**									
Operative Gebarung										
2/920000+830000	Grundsteuer A	2111	3111	10	72.530,49	40.900,00	31.630,49	41.416,64	40.900,00	516,64
2/920000+831000	Grundsteuer B	2111	3111	10	126.598,15	115.000,00	11.598,15	126.598,15	115.000,00	11.598,15
2/920000+833100	Kommunalsteuer	2111	3111	10	213.944,83	200.000,00	13.944,83	206.907,66	200.000,00	6.907,66
2/920000+837000	Lustbarkeitsabgabe	2111	3111	10	1.781,50	1.800,00	-18,50	1.781,50	1.800,00	-18,50
2/920000+838000	Hundeabgabe	2111	3111	10	6.595,78	6.600,00	-4,22	6.639,76	6.600,00	39,76
2/920000+841000	Gebrauchsabgabe	2111	3111	10	49.307,28	50.000,00	-692,72	49.307,28	50.000,00	-692,72
2/920000+849000	Nebenansprüche	2111	3111	10	87,62	100,00	-12,38	582,62	100,00	482,62
2/920000+850000	Aufschließungsabgabe	2111	3111	10	227.192,68	210.000,00	17.192,68	243.953,71	210.000,00	33.953,71
2/920000+856000	Verwaltungsabgaben	2111	3111	10	9.256,03	6.500,00	2.756,03	9.478,31	6.500,00	2.978,31
2/920000+857000	Kommissionsgebühren	2111	3111	10	3.045,51	900,00	2.145,51	3.114,51	900,00	2.214,51
SU 21 / 31	**Summe Erträge / Einzahlungen operative Gebarung**				**710.339,87**	**631.800,00**	**78.539,87**	**689.780,14**	**631.800,00**	**57.980,14**
1/920000-752000	Kosten d. Abgabeneinhebung	2231	3231	26	12.685,80	15.000,00	-2.314,20	12.685,80	15.000,00	-2.314,20
SU 22 / 32	**Summe Aufwendungen / Auszahlungen operative Gebarung**				**12.685,80**	**15.000,00**	**-2.314,20**	**12.685,80**	**15.000,00**	**-2.314,20**
SA 0 / SA 1	**(0) Nettoergebnis (21 - 22) / (1) Geldfluss operative Gebarung (31 – 32)**				**697.654,07**	**616.800,00**	**80.854,07**	**677.094,34**	**616.800,00**	**60.294,34**
SU 23	**Summe Haushaltsrücklagen**				**0,00**	**0,00**	**0,00**	**0,00**	**0,00**	**0,00**
SA00	**Nettoergebnis nach Zuw./Entn. Haushaltsrücklagen (Saldo 0 +/- SU23)**				**697.654,07**	**616.800,00**	**80.854,07**			

		MVAG EH	MVAG FH	QU	Ergebnisrechnung RA 2020	Ergebnisrechnung VA 2020	Ergebnisrechnung RA - VA	Finanzierungsrechnung RA 2020	Finanzierungsrechnung VA 2020	Finanzierungsrechnung RA - VA
Investive Gebarung										
SU 33	**Summe Einzahlungen investive Gebarung**							**0,00**	**0,00**	**0,00**
SU 34	**Summe Auszahlungen investive Gebarung**							**0,00**	**0,00**	**0,00**
SA2	**Saldo (2) Geldfluss aus der Investiven Gebarung (33 – 34)**							**0,00**	**0,00**	**0,00**
SA3	**Saldo (3) Nettofinanzierungssaldo (Saldo 1 + Saldo 2)**							**677.094,34**	**616.800,00**	**60.294,34**
Finanzierungstätigkeit										
SU 35	**Summe Einzahlungen aus der Finanzierungstätigkeit**							**0,00**	**0,00**	**0,00**
SU 36	**Summe Auszahlungen aus der Finanzierungstätigkeit**							**0,00**	**0,00**	**0,00**
SA4	**Saldo (4) Geldfluss aus der Finanzierungstätigkeit (35 – 36)**							**0,00**	**0,00**	**0,00**
SA5	**Saldo (5) Geldfluss aus der voranschlagswirksamen Gebarung (Saldo 3 + Saldo 4)**							**677.094,34**	**616.800,00**	**60.294,34**
921	**Zwischen Ländern und Gemeinden geteilte Abgaben**									
921000	**Zwischen Ländern und Gemeinden geteilte Abgaben**									
Operative Gebarung										
2/921000+834000	Interessentenbeiträge	2111	3111	10	1.202,06	1.100,00	102,06	1.202,06	1.100,00	102,06
2/921000+834100	Nächtigungstaxe nur Abrechnung	2111	3111	10	42,18	0,00	42,18	42,18	0,00	42,18
SU 21 / 31	**Summe Erträge / Einzahlungen operative Gebarung**				**1.244,24**	**1.100,00**	**144,24**	**1.244,24**	**1.100,00**	**144,24**
SU 22 / 32	**Summe Aufwendungen / Auszahlungen operative Gebarung**				**0,00**	**0,00**	**0,00**	**0,00**	**0,00**	**0,00**
SA 0 / SA 1	**(0) Nettoergebnis (21 - 22) / (1) Geldfluss operative Gebarung (31 – 32)**				**1.244,24**	**1.100,00**	**144,24**	**1.244,24**	**1.100,00**	**144,24**
SU 23	**Summe Haushaltsrücklagen**				**0,00**	**0,00**	**0,00**	**0,00**	**0,00**	**0,00**
SA00	**Nettoergebnis nach Zuw./Entn. Haushaltsrücklagen (Saldo 0 +/- SU23)**				**1.244,24**	**1.100,00**	**144,24**			
Investive Gebarung										
SU 33	**Summe Einzahlungen investive Gebarung**							**0,00**	**0,00**	**0,00**
SU 34	**Summe Auszahlungen investive Gebarung**							**0,00**	**0,00**	**0,00**
SA2	**Saldo (2) Geldfluss aus der Investiven Gebarung (33 – 34)**							**0,00**	**0,00**	**0,00**
SA3	**Saldo (3) Nettofinanzierungssaldo (Saldo 1 + Saldo 2)**							**1.244,24**	**1.100,00**	**144,24**
Finanzierungstätigkeit										
SU 35	**Summe Einzahlungen aus der Finanzierungstätigkeit**							**0,00**	**0,00**	**0,00**
SU 36	**Summe Auszahlungen aus der Finanzierungstätigkeit**							**0,00**	**0,00**	**0,00**
SA4	**Saldo (4) Geldfluss aus der Finanzierungstätigkeit (35 – 36)**							**0,00**	**0,00**	**0,00**
SA5	**Saldo (5) Geldfluss aus der voranschlagswirksamen Gebarung (Saldo 3 + Saldo 4)**							**1.244,24**	**1.100,00**	**144,24**
925	**Ertragsanteile an gemeinschaftlichen Bundesabgaben**									
925000	**Ertragsanteile an gemeinschaftl. Bundesabgaben**									
Operative Gebarung										
2/925000+859400	EA n. d. abgestuften Bevölkerungsschlüssel	2112	3112	11	1.811.816,37	1.697.000,00	114.816,37	1.811.816,37	1.697.000,00	114.816,37

		MVAG EH	MVAG FH	QU	Ergebnisrechnung RA 2020	Ergebnisrechnung VA 2020	Ergebnisrechnung RA - VA	Finanzierungsrechnung RA 2020	Finanzierungsrechnung VA 2020	Finanzierungsrechnung RA - VA
2/925000+871100	Härteausgleich	2121	3121	33	13.904,92	13.900,00	4,92	13.904,92	13.900,00	4,92
SU 21 / 31	**Summe Erträge / Einzahlungen operative Gebarung**				**1.825.721,29**	**1.710.900,00**	**114.821,29**	**1.825.721,29**	**1.710.900,00**	**114.821,29**
SU 22 / 32	**Summe Aufwendungen / Auszahlungen operative Gebarung**				**0,00**	**0,00**	**0,00**	**0,00**	**0,00**	**0,00**
SA 0 / SA 1	**(0) Nettoergebnis (21 - 22) / (1) Geldfluss operative Gebarung (31 – 32)**				**1.825.721,29**	**1.710.900,00**	**114.821,29**	**1.825.721,29**	**1.710.900,00**	**114.821,29**
SU 23	**Summe Haushaltsrücklagen**				**0,00**	**0,00**	**0,00**	**0,00**	**0,00**	**0,00**
SA00	**Nettoergebnis nach Zuw./Entn. Haushaltsrücklagen (Saldo 0 +/- SU23)**				**1.825.721,29**	**1.710.900,00**	**114.821,29**			
Investive Gebarung										
SU 33	**Summe Einzahlungen investive Gebarung**							**0,00**	**0,00**	**0,00**
SU 34	**Summe Auszahlungen investive Gebarung**							**0,00**	**0,00**	**0,00**
SA2	**Saldo (2) Geldfluss aus der Investiven Gebarung (33 – 34)**							**0,00**	**0,00**	**0,00**
SA3	**Saldo (3) Nettofinanzierungssaldo (Saldo 1 + Saldo 2)**							**1.825.721,29**	**1.710.900,00**	**114.821,29**
Finanzierungstätigkeit										
SU 35	**Summe Einzahlungen aus der Finanzierungstätigkeit**							**0,00**	**0,00**	**0,00**
SU 36	**Summe Auszahlungen aus der Finanzierungstätigkeit**							**0,00**	**0,00**	**0,00**
SA4	**Saldo (4) Geldfluss aus der Finanzierungstätigkeit (35 – 36)**							**0,00**	**0,00**	**0,00**
SA5	**Saldo (5) Geldfluss aus der voranschlagswirksamen Gebarung (Saldo 3 + Saldo 4)**							**1.825.721,29**	**1.710.900,00**	**114.821,29**

94 Finanzzuweisungen und Zuschüsse

940 Bedarfszuweisungen

940000 Bedarfszuweisungen

Operative Gebarung										
2/940000+861000	Strukturhilfe	2121	3121	15	164.217,00	164.200,00	17,00	164.217,00	164.200,00	17,00
SU 21 / 31	**Summe Erträge / Einzahlungen operative Gebarung**				**164.217,00**	**164.200,00**	**17,00**	**164.217,00**	**164.200,00**	**17,00**
SU 22 / 32	**Summe Aufwendungen / Auszahlungen operative Gebarung**				**0,00**	**0,00**	**0,00**	**0,00**	**0,00**	**0,00**
SA 0 / SA 1	**(0) Nettoergebnis (21 - 22) / (1) Geldfluss operative Gebarung (31 – 32)**				**164.217,00**	**164.200,00**	**17,00**	**164.217,00**	**164.200,00**	**17,00**
SU 23	**Summe Haushaltsrücklagen**				**0,00**	**0,00**	**0,00**	**0,00**	**0,00**	**0,00**
SA00	**Nettoergebnis nach Zuw./Entn. Haushaltsrücklagen (Saldo 0 +/- SU23)**				**164.217,00**	**164.200,00**	**17,00**			
Investive Gebarung										
SU 33	**Summe Einzahlungen investive Gebarung**							**0,00**	**0,00**	**0,00**
SU 34	**Summe Auszahlungen investive Gebarung**							**0,00**	**0,00**	**0,00**
SA2	**Saldo (2) Geldfluss aus der Investiven Gebarung (33 – 34)**							**0,00**	**0,00**	**0,00**
SA3	**Saldo (3) Nettofinanzierungssaldo (Saldo 1 + Saldo 2)**							**164.217,00**	**164.200,00**	**17,00**
Finanzierungstätigkeit										
SU 35	**Summe Einzahlungen aus der Finanzierungstätigkeit**							**0,00**	**0,00**	**0,00**
SU 36	**Summe Auszahlungen aus der Finanzierungstätigkeit**							**0,00**	**0,00**	**0,00**
SA4	**Saldo (4) Geldfluss aus der Finanzierungstätigkeit (35 – 36)**							**0,00**	**0,00**	**0,00**

		MVAG EH	MVAG FH	QU	Ergebnisrechnung RA 2020	Ergebnisrechnung VA 2020	Ergebnisrechnung RA - VA	Finanzierungsrechnung RA 2020	Finanzierungsrechnung VA 2020	Finanzierungsrechnung RA - VA
SA5	**Saldo (5) Geldfluss aus der voranschlagswirksamen Gebarung (Saldo 3 + Saldo 4)**							**164.217,00**	**164.200,00**	**17,00**
941	**Sonstige Finanzzuweisungen nach dem FAG**									
941000	**Sonstige Finanzzu- weisungen n.d.FAG**									
Operative Gebarung										
2/941000+860000	Finanzuweisungen des Bundes nach dem FAG	2121	3121	15	64.569,00	64.600,00	-31,00	64.569,00	64.600,00	-31,00
SU 21 / 31	**Summe Erträge / Einzahlungen operative Gebarung**				**64.569,00**	**64.600,00**	**-31,00**	**64.569,00**	**64.600,00**	**-31,00**
SU 22 / 32	**Summe Aufwendungen / Auszahlungen operative Gebarung**				**0,00**	**0,00**	**0,00**	**0,00**	**0,00**	**0,00**
SA 0 / SA 1	**(0) Nettoergebnis (21 - 22) / (1) Geldfluss operative Gebarung (31 – 32)**				**64.569,00**	**64.600,00**	**-31,00**	**64.569,00**	**64.600,00**	**-31,00**
SU 23	**Summe Haushaltsrücklagen**				**0,00**	**0,00**	**0,00**	**0,00**	**0,00**	**0,00**
SA00	**Nettoergebnis nach Zuw./Entn. Haushaltsrücklagen (Saldo 0 +/- SU23)**				**64.569,00**	**64.600,00**	**-31,00**			
Investive Gebarung										
SU 33	**Summe Einzahlungen investive Gebarung**							**0,00**	**0,00**	**0,00**
SU 34	**Summe Auszahlungen investive Gebarung**							**0,00**	**0,00**	**0,00**
SA2	**Saldo (2) Geldfluss aus der Investiven Gebarung (33 – 34)**							**0,00**	**0,00**	**0,00**
SA3	**Saldo (3) Nettofinanzierungssaldo (Saldo 1 + Saldo 2)**							**64.569,00**	**64.600,00**	**-31,00**
Finanzierungstätigkeit										
SU 35	**Summe Einzahlungen aus der Finanzierungstätigkeit**							**0,00**	**0,00**	**0,00**
SU 36	**Summe Auszahlungen aus der Finanzierungstätigkeit**							**0,00**	**0,00**	**0,00**
SA4	**Saldo (4) Geldfluss aus der Finanzierungstätigkeit (35 – 36)**							**0,00**	**0,00**	**0,00**
SA5	**Saldo (5) Geldfluss aus der voranschlagswirksamen Gebarung (Saldo 3 + Saldo 4)**							**64.569,00**	**64.600,00**	**-31,00**

Haushaltspotential

MVAG	Mittelverwendungs- und -aufbringungsgruppen	Mittelaufbringung	Mittelverwendung	Saldo
211	Erträge aus der operativen Verwaltungstätigkeit	4.804.349,67		
212	Erträge aus Transfers	1.211.266,83		
213	Finanzerträge	556,71		
Summe Erträge (SU 21)		**6.016.173,21**		
2117	Nicht finanzierungswirksame operative Erträge	-204.286,78		
	(Auflösung von Rückstellungen und Aktivierte Eigenleistungen)			
2127	Nicht finanzierungswirksamer Transferertrag	-432.201,48		
	(Auflösung von Investitionszuschüssen)			
2136	Sonstige nicht finanzierungswirksame Finanzerträge	0,00		
	(Auflösung von RS Bewertung von Beteiligungen und aktiven Finanzinstrumenten)			
Nicht finanzwirksame Erträge		**-636.488,26**		
Finanzwirksame Erträge		**5.379.684,95**		
221	Personalaufwand		619.546,11	
222	Sachaufwand (ohne Transferaufwand)		3.539.082,29	
223	Transferaufwand (laufende Transfers und Kapitaltransfers)		1.393.018,38	
224	Finanzaufwand		116.090,62	
Summe Aufwendungen (SU 22)			**5.667.737,40**	
2214	Nicht finanzierungswirksamer Personalaufwand		0,00	
	(Dotierung RS für Abfertigungen, Jubiläum u. nicht konsumierte Urlaube)			
2226	Nicht finanzierungswirksamer Sachaufwand		-1.519.699,73	
	(inkl. Abschreibungen, Dotierung von RS Prozess, ausstehende Rechnungen)			
2237	Nicht finanzierungswirksamer Transferaufwand		0,00	
	(Dotierungen von RS f. Pensionen)			
2245	Nicht finanzierungswirksamer Finanzaufwand		0,00	
	(Wertberichtigungen zu Finanzinstrumenten, Aufwendungen aus der Bewertung von Beteiligungen)			
Nicht finanzwirksame Aufwendungen			**-1.519.699,73**	
Finanzwirksame Aufwendungen			**4.148.037,67**	
Finanzwirksames Ergebnis		**5.379.684,95**	**4.148.037,67**	**1.231.647,28**

MVAG	Mittelverwendungs- und -aufbringungsgruppen	Mittelaufbringung	Mittelverwendung	Saldo
332	Einzahlungen aus der Rückzahlung von Darlehen sowie gewährten Vorschüssen	0,00		
	(ohne 3325 mit Projektcode - Anzahlungen)			
1141	Vorräte (+ Veränderung)	0,00		
1142	Gegebene Anzahlungen auf Vorräte (+ Veränderung)	0,00		
1540	Passive Rechnungsabgrenzung	0,00		
	wiederkehrende Einzahlungen der Kontengruppe 00-07, die keinem Projekt zugeordnet sind	0,00		
2301	Entnahmen von Haushaltsrücklagen (Kontengruppe 893)	0,00		
Jährliche wiederkehrende Einzahlungen		**0,00**		
36	Auszahlungen aus der Finanzierungstätigkeit		869.447,38	
2401	Zuweisung an Haushaltsrücklagen (Kontengruppe 793)		0,00	
342	Auszahlungen von gewährten Darlehen sowie gewährten Vorschüssen		0,00	
	(ohne 3425 mit Projektcode - Anzahlungen)			
1141	Vorräte (- Veränderung)		0,00	
1142	Gegebene Anzahlungen auf Vorräte (- Veränderung)		0,00	
1170	Aktive Rechnungsabgrenzung		0,00	
	wiederkehrende Klein-Investitionen der Kontengruppe 00-07, die keinem Projekt zugeordnet sind		41.213,53	
Jährliche wiederkehrende Auszahlungen			**910.660,91**	
	Kontengruppe 871, KT der Ergebnisrechnung, mit Projektcode (BZ)	-246.100,00		
Summe Kapitaltransfers der Ergebnisrechnung		**-246.100,00**		
Jährliches Haushaltspotential		**5.133.584,95**	**5.058.698,58**	**74.886,37**
	Jährliches Haushaltspotential	74.886,37		
	kumuliertes Haushaltspotential zum 31.12.2019 (Vorjahr)	167.800,84		
Verfügbares Haushaltspotential		**242.687,21**		

MVAG	Mittelverwendungs- und -aufbringungsgruppen	Mittelaufbringung	Mittelverwendung	Saldo
	davon (dient ausschließlich der Information) Kontengruppe 871, KT der Ergebnisrechnung, ohne Projektcode (sind BZ zum Haushaltsausgleich)	13.904,92		
2401	Zuweisung an Haushaltsrücklagen (Kontengruppe 794)		0,00	
2401	Zuweisung an Haushaltsrücklagen (Kontengruppe 795)		0,00	
Jährliche Aufwände für Rücklagen			**0,00**	
2301	Entnahmen von Haushaltsrücklagen (Kontengruppe 894)	0,00		
2301	Entnahmen von Haushaltsrücklagen (Kontengruppe 895)	0,00		
Jährliche RL-Erträge f. Investitionen (finanzw.)		**0,00**		
Endbestand kumuliertes Haushaltspotential		**242.687,21**	**0,00**	**242.687,21**

Nachweis der Investitionstätigkeit

Vorhaben Vorhabensbezeichnung Konto	Bezeichnung	RA 2020	VA 2020	RA - VA	Summe RA bis 2020	Summe VA bis 2020	Summe RA - VA bis 2020
1000023	**Zinsenkapitalisierung Darlehen BA04 (ab 2013)**						
Auszahlungen - Investitionen - Mittelverwendung		**1.441,30**	**0,00**	**1.441,30**	**0,00**	**0,00**	**0,00**
Anschaffungs- oder Herstellungskosten		**1.441,30**	**0,00**	**1.441,30**	**0,00**	**0,00**	**0,00**
5/851499-650000	Zinsen WWF	1.441,30	0,00	1.441,30	0,00	0,00	0,00
Einzahlungen - Finanzierung - Mittelherkunft		**0,00**	**0,00**	**0,00**	**0,00**	**0,00**	**0,00**
Mittel aus Geldfluss aus der operativen Gebarung		**0,00**	**0,00**	**0,00**	**0,00**	**0,00**	**0,00**
Bedarfszuweisungen/KTZ		**0,00**	**0,00**	**0,00**	**0,00**	**0,00**	**0,00**
Haushaltsrücklagen/Zahlungsmittelreserven		**0,00**	**0,00**	**0,00**	**0,00**	**0,00**	**0,00**
Sonstige Kapitaltransfers und Subventionen		**0,00**	**0,00**	**0,00**	**0,00**	**0,00**	**0,00**
Darlehen		**0,00**	**0,00**	**0,00**	**0,00**	**0,00**	**0,00**
Finanzierungsleasing		**0,00**	**0,00**	**0,00**	**0,00**	**0,00**	**0,00**
Veräußerung langfristiges Vermögen und sonstiges		**0,00**	**0,00**	**0,00**	**0,00**	**0,00**	**0,00**
Finanzierungsergebnis 1000023		**-1.441,30**	**0,00**	**-1.441,30**	**0,00**	**0,00**	**0,00**
offene Verbindlichkeiten		0,00					
offene Forderungen		0,00					

Vorhaben Vorhabensbezeichnung Konto	Bezeichnung	RA 2020	VA 2020	RA - VA	Summe RA bis 2020	Summe VA bis 2020	Summe RA - VA bis 2020
1000024	**Zinsenkapitalisierung Darlehen BA05 (2013 bis 2025)**						
Auszahlungen - Investitionen - Mittelverwendung		**1.044,37**	**0,00**	**1.044,37**	**0,00**	**0,00**	**0,00**
Anschaffungs- oder Herstellungskosten		**1.044,37**	**0,00**	**1.044,37**	**0,00**	**0,00**	**0,00**
5/851599-650000	Zinsen WWF	1.044,37	0,00	1.044,37	0,00	0,00	0,00
Einzahlungen - Finanzierung - Mittelherkunft		**0,00**	**0,00**	**0,00**	**0,00**	**0,00**	**0,00**
Mittel aus Geldfluss aus der operativen Gebarung		**0,00**	**0,00**	**0,00**	**0,00**	**0,00**	**0,00**
Bedarfszuweisungen/KTZ		**0,00**	**0,00**	**0,00**	**0,00**	**0,00**	**0,00**
Haushaltsrücklagen/Zahlungsmittelreserven		**0,00**	**0,00**	**0,00**	**0,00**	**0,00**	**0,00**
Sonstige Kapitaltransfers und Subventionen		**0,00**	**0,00**	**0,00**	**0,00**	**0,00**	**0,00**
Darlehen		**0,00**	**0,00**	**0,00**	**0,00**	**0,00**	**0,00**
Finanzierungsleasing		**0,00**	**0,00**	**0,00**	**0,00**	**0,00**	**0,00**
Veräußerung langfristiges Vermögen und sonstiges		**0,00**	**0,00**	**0,00**	**0,00**	**0,00**	**0,00**
Finanzierungsergebnis 1000024		**-1.044,37**	**0,00**	**-1.044,37**	**0,00**	**0,00**	**0,00**
offene Verbindlichkeiten		0,00					
offene Forderungen		0,00					

Vorhaben Vorhabensbezeichnung Konto	Bezeichnung	RA 2020	VA 2020	RA - VA	Summe RA bis 2020	Summe VA bis 2020	Summe RA - VA bis 2020
1000027	**Zinsenkapitalisierung ABA BA 08 (2015 bis 2099)**						
Auszahlungen - Investitionen - Mittelverwendung		**3.365,19**	**0,00**	**3.365,19**	**0,00**	**0,00**	**0,00**
Anschaffungs- oder Herstellungskosten		**3.365,19**	**0,00**	**3.365,19**	**0,00**	**0,00**	**0,00**
5/851899-650000	Zinsen WWF	3.365,19	0,00	3.365,19	0,00	0,00	0,00
Einzahlungen - Finanzierung - Mittelherkunft		**0,00**	**0,00**	**0,00**	**0,00**	**0,00**	**0,00**
Mittel aus Geldfluss aus der operativen Gebarung		**0,00**	**0,00**	**0,00**	**0,00**	**0,00**	**0,00**
Bedarfszuweisungen/KTZ		**0,00**	**0,00**	**0,00**	**0,00**	**0,00**	**0,00**
Haushaltsrücklagen/Zahlungsmittelreserven		**0,00**	**0,00**	**0,00**	**0,00**	**0,00**	**0,00**
Sonstige Kapitaltransfers und Subventionen		**0,00**	**0,00**	**0,00**	**0,00**	**0,00**	**0,00**
Darlehen		**0,00**	**0,00**	**0,00**	**0,00**	**0,00**	**0,00**
Finanzierungsleasing		**0,00**	**0,00**	**0,00**	**0,00**	**0,00**	**0,00**
Veräußerung langfristiges Vermögen und sonstiges		**0,00**	**0,00**	**0,00**	**0,00**	**0,00**	**0,00**
Finanzierungsergebnis 1000027		**-3.365,19**	**0,00**	**-3.365,19**	**0,00**	**0,00**	**0,00**
offene Verbindlichkeiten		0,00					
offene Forderungen		0,00					

Vorhaben Konto	Vorhabensbezeichnung Bezeichnung	RA 2020	VA 2020	RA - VA	Summe RA bis 2020	Summe VA bis 2020	Summe RA - VA bis 2020
1000030	**FF Schweinern**						
Auszahlungen - Investitionen - Mittelverwendung		**103.848,63**	**92.000,00**	**11.848,63**	**0,00**	**0,00**	**0,00**
Anschaffungs- oder Herstellungskosten		**103.848,63**	**92.000,00**	**11.848,63**	**0,00**	**0,00**	**0,00**
5/164100-010000	Baukosten	64.782,38	61.000,00	3.782,38	0,00	0,00	0,00
5/164100-010100	Baukosten Eigenleistungen	38.593,75	31.000,00	7.593,75	0,00	0,00	0,00
5/164100-728400	Ingenieurleistungen	472,50	0,00	472,50	0,00	0,00	0,00
Einzahlungen - Finanzierung - Mittelherkunft		**139.593,75**	**92.000,00**	**47.593,75**	**0,00**	**0,00**	**0,00**
Mittel aus Geldfluss aus der operativen Gebarung		**38.593,75**	**31.000,00**	**7.593,75**	**0,00**	**0,00**	**0,00**
6/164100+829000	Eigenleistungen	38.593,75	31.000,00	7.593,75	0,00	0,00	0,00
Bedarfszuweisungen/KTZ		**101.000,00**	**61.000,00**	**40.000,00**	**0,00**	**0,00**	**0,00**
6/164100+301000	Kapitaltransfers von Ländern, Landesfonds und Landeskammern	10.000,00	0,00	10.000,00	0,00	0,00	0,00
6/164100+871000	Bedarfszuweisungen	91.000,00	61.000,00	30.000,00	0,00	0,00	0,00
Haushaltsrücklagen/Zahlungsmittelreserven		**0,00**	**0,00**	**0,00**	**0,00**	**0,00**	**0,00**
Sonstige Kapitaltransfers und Subventionen		**0,00**	**0,00**	**0,00**	**0,00**	**0,00**	**0,00**
Darlehen		**0,00**	**0,00**	**0,00**	**0,00**	**0,00**	**0,00**
Finanzierungsleasing		**0,00**	**0,00**	**0,00**	**0,00**	**0,00**	**0,00**
Veräußerung langfristiges Vermögen und sonstiges		**0,00**	**0,00**	**0,00**	**0,00**	**0,00**	**0,00**
Finanzierungsergebnis 1000030		**35.745,12**	**0,00**	**35.745,12**	**0,00**	**0,00**	**0,00**
offene Verbindlichkeiten		15.170,88					
offene Forderungen		0,00					

Vorhaben Konto	Vorhabensbezeichnung Bezeichnung	RA 2020	VA 2020	RA - VA	Summe RA bis 2020	Summe VA bis 2020	Summe RA - VA bis 2020
1000033	**Telekommunikationsinfrastrukturnetz Abschnitte 3 und 4 (2017 bis 2022)**						
Auszahlungen - Investitionen - Mittelverwendung		**20.192,61**	**886.000,00**	**-865.807,39**	**0,00**	**0,00**	**0,00**
Anschaffungs- oder Herstellungskosten		**20.192,61**	**886.000,00**	**-865.807,39**	**0,00**	**0,00**	**0,00**
5/859100-004000	Errichtungskosten	15.077,54	851.000,00	-835.922,46	0,00	0,00	0,00
5/859100-728000	Ingenieurleistungen	5.115,07	35.000,00	-29.884,93	0,00	0,00	0,00
Einzahlungen - Finanzierung - Mittelherkunft		**59.730,00**	**886.000,00**	**-826.270,00**	**0,00**	**0,00**	**0,00**
Mittel aus Geldfluss aus der operativen Gebarung		**0,00**	**290.000,00**	**-290.000,00**	**0,00**	**0,00**	**0,00**
6/859100+829960	Sonstige Erträge	0,00	290.000,00	-290.000,00	0,00	0,00	0,00
Bedarfszuweisungen/KTZ		**0,00**	**0,00**	**0,00**	**0,00**	**0,00**	**0,00**
Haushaltsrücklagen/Zahlungsmittelreserven		**0,00**	**0,00**	**0,00**	**0,00**	**0,00**	**0,00**
Sonstige Kapitaltransfers und Subventionen		**59.730,00**	**166.000,00**	**-106.270,00**	**0,00**	**0,00**	**0,00**
6/859100+300000	Kapitaltransfers von Bund, Bundesfonds und Bundeskammern	59.730,00	166.000,00	-106.270,00	0,00	0,00	0,00
Darlehen		**0,00**	**430.000,00**	**-430.000,00**	**0,00**	**0,00**	**0,00**
191144/305	Vollausbau Glasfasernetz	0,00	430.000,00	-430.000,00	0,00	0,00	0,00
Finanzierungsleasing		**0,00**	**0,00**	**0,00**	**0,00**	**0,00**	**0,00**
Veräußerung langfristiges Vermögen und sonstiges		**0,00**	**0,00**	**0,00**	**0,00**	**0,00**	**0,00**
Finanzierungsergebnis 1000033		**39.537,39**	**0,00**	**39.537,39**	**0,00**	**0,00**	**0,00**
offene Verbindlichkeiten		5.916,17					
offene Forderungen		0,00					

Vorhaben Vorhabensbezeichnung Konto	Bezeichnung	RA 2020	VA 2020	RA - VA	Summe RA bis 2020	Summe VA bis 2020	Summe RA - VA bis 2020
1000034	**Grundan- und -verkäufe (2017 bis 2020)**						
Auszahlungen - Investitionen - Mittelverwendung		**89.683,70**	**0,00**	**89.683,70**	**0,00**	**0,00**	**0,00**
Anschaffungs- oder Herstellungskosten		**89.683,70**	**0,00**	**89.683,70**	**0,00**	**0,00**	**0,00**
5/840000-710000	Immobilienertragssteuer	7.288,00	0,00	7.288,00	0,00	0,00	0,00
5/840000-729960	Sonstige Aufwendungen	82.395,70	0,00	82.395,70	0,00	0,00	0,00
Einzahlungen - Finanzierung - Mittelherkunft		**203.903,70**	**0,00**	**203.903,70**	**0,00**	**0,00**	**0,00**
Mittel aus Geldfluss aus der operativen Gebarung		**203.903,70**	**0,00**	**203.903,70**	**0,00**	**0,00**	**0,00**
6/840000+001000	diverse Grundstücksverkäufe	203.903,70	0,00	203.903,70	0,00	0,00	0,00
Bedarfszuweisungen/KTZ		**0,00**	**0,00**	**0,00**	**0,00**	**0,00**	**0,00**
Haushaltsrücklagen/Zahlungsmittelreserven		**0,00**	**0,00**	**0,00**	**0,00**	**0,00**	**0,00**
Sonstige Kapitaltransfers und Subventionen		**0,00**	**0,00**	**0,00**	**0,00**	**0,00**	**0,00**
Darlehen		**0,00**	**0,00**	**0,00**	**0,00**	**0,00**	**0,00**
Finanzierungsleasing		**0,00**	**0,00**	**0,00**	**0,00**	**0,00**	**0,00**
Veräußerung langfristiges Vermögen und sonstiges		**0,00**	**0,00**	**0,00**	**0,00**	**0,00**	**0,00**
Finanzierungsergebnis 1000034		**114.220,00**	**0,00**	**114.220,00**	**0,00**	**0,00**	**0,00**
offene Verbindlichkeiten		0,00					
offene Forderungen		0,00					

Vorhaben Konto	Vorhabensbezeichnung Bezeichnung	RA 2020	VA 2020	RA - VA	Summe RA bis 2020	Summe VA bis 2020	Summe RA - VA bis 2020
1000035	**Straßen- und Wegebau (2018 bis 2099)**						
Auszahlungen - Investitionen - Mittelverwendung		**397.633,57**	**676.000,00**	**-278.366,43**	**0,00**	**0,00**	**0,00**
Anschaffungs- oder Herstellungskosten		**397.633,57**	**676.000,00**	**-278.366,43**	**0,00**	**0,00**	**0,00**
5/612300-002000	Baukosten	198.212,12	670.000,00	-471.787,88	0,00	0,00	0,00
5/612300-728000	Ingenieurleistungen	8.640,00	6.000,00	2.640,00	0,00	0,00	0,00
5/612300-729910	Sonstige Aufwendungen, Zuführung	190.781,45	0,00	190.781,45	0,00	0,00	0,00
Einzahlungen - Finanzierung - Mittelherkunft		**660.466,18**	**676.000,00**	**-15.533,82**	**0,00**	**0,00**	**0,00**
Mittel aus Geldfluss aus der operativen Gebarung		**510.656,18**	**418.400,00**	**92.256,18**	**0,00**	**0,00**	**0,00**
6/612300+829000	Sonstige Erträge	5.270,13	0,00	5.270,13	0,00	0,00	0,00
6/612300+829960	Sonstige Erträge	505.386,05	418.400,00	86.986,05	0,00	0,00	0,00
Bedarfszuweisungen/KTZ		**141.480,00**	**252.600,00**	**-111.120,00**	**0,00**	**0,00**	**0,00**
6/612300+301000	Kapitaltransfers von Ländern, Landesfonds und Landeskammern	21.480,00	5.000,00	16.480,00	0,00	0,00	0,00
6/612300+871000	Bedarfszuweisungen	120.000,00	247.600,00	-127.600,00	0,00	0,00	0,00
Haushaltsrücklagen/Zahlungsmittelreserven		**0,00**	**0,00**	**0,00**	**0,00**	**0,00**	**0,00**
Sonstige Kapitaltransfers und Subventionen		**8.330,00**	**5.000,00**	**3.330,00**	**0,00**	**0,00**	**0,00**
6/612300+300000	Kapitaltransfers von Bund, Bundesfonds und Bundeskammern	3.330,00	0,00	3.330,00	0,00	0,00	0,00
6/612300+860000	Beihilfe nach dem Katastrophenfonds	5.000,00	5.000,00	0,00	0,00	0,00	0,00
Darlehen		**0,00**	**0,00**	**0,00**	**0,00**	**0,00**	**0,00**
Finanzierungsleasing		**0,00**	**0,00**	**0,00**	**0,00**	**0,00**	**0,00**
Veräußerung langfristiges Vermögen und sonstiges		**0,00**	**0,00**	**0,00**	**0,00**	**0,00**	**0,00**
Finanzierungsergebnis 1000035		**262.832,61**	**0,00**	**262.832,61**	**0,00**	**0,00**	**0,00**
offene Verbindlichkeiten		30.345,00					
offene Forderungen		0,00					

Vorhaben Konto	Vorhabensbezeichnung Bezeichnung	RA 2020	VA 2020	RA - VA	Summe RA bis 2020	Summe VA bis 2020	Summe RA - VA bis 2020
1000036	**Anschaffung FF-Fahrzeuge (2019 bis 2023)**						
Auszahlungen - Investitionen - Mittelverwendung		**139.082,40**	**139.100,00**	**-17,60**	**0,00**	**0,00**	**0,00**
Anschaffungs- oder Herstellungskosten		**139.082,40**	**139.100,00**	**-17,60**	**0,00**	**0,00**	**0,00**
5/164200-040000	Anschaffung Fahrzeuge	139.082,40	139.100,00	-17,60	0,00	0,00	0,00
Einzahlungen - Finanzierung - Mittelherkunft		**135.582,40**	**139.100,00**	**-3.517,60**	**0,00**	**0,00**	**0,00**
Mittel aus Geldfluss aus der operativen Gebarung		**0,00**	**128.200,00**	**-128.200,00**	**0,00**	**0,00**	**0,00**
6/164200+828000	Rückersätze von Aufwendungen (UST)	0,00	23.200,00	-23.200,00	0,00	0,00	0,00
6/164200+829000	Anteil FF	0,00	105.000,00	-105.000,00	0,00	0,00	0,00
Bedarfszuweisungen/KTZ		**31.847,07**	**10.900,00**	**20.947,07**	**0,00**	**0,00**	**0,00**
6/164200+301000	Kapitaltransfers von Ländern, Landesfonds und Landeskammern	31.847,07	10.900,00	20.947,07	0,00	0,00	0,00
Haushaltsrücklagen/Zahlungsmittelreserven		**0,00**	**0,00**	**0,00**	**0,00**	**0,00**	**0,00**
Sonstige Kapitaltransfers und Subventionen		**103.735,33**	**0,00**	**103.735,33**	**0,00**	**0,00**	**0,00**
6/164200+303000	Kapitaltransfers von sonstigen Trägern des öffentlichen Rechts und Sozialversicherungsträgern	103.735,33	0,00	103.735,33	0,00	0,00	0,00
Darlehen		**0,00**	**0,00**	**0,00**	**0,00**	**0,00**	**0,00**
Finanzierungsleasing		**0,00**	**0,00**	**0,00**	**0,00**	**0,00**	**0,00**
Veräußerung langfristiges Vermögen und sonstiges		**0,00**	**0,00**	**0,00**	**0,00**	**0,00**	**0,00**
Finanzierungsergebnis 1000036		**-3.500,00**	**0,00**	**-3.500,00**	**0,00**	**0,00**	**0,00**
offene Verbindlichkeiten		0,00					
offene Forderungen		0,00					

Vorhaben Konto	Vorhabensbezeichnung Bezeichnung	RA 2020	VA 2020	RA - VA	Summe RA bis 2020	Summe VA bis 2020	Summe RA - VA bis 2020
1000037	**Sanierung Radlbergerstraße (2019 bis 2020)**						
Auszahlungen - Investitionen - Mittelverwendung		**190.781,45**	**0,00**	**190.781,45**	**0,00**	**0,00**	**0,00**
Anschaffungs- oder Herstellungskosten		**190.781,45**	**0,00**	**190.781,45**	**0,00**	**0,00**	**0,00**
5/612400-002000	Baukosten	17.920,71	0,00	17.920,71	0,00	0,00	0,00
5/612400-728000	Ingenieurleistungen	20.887,16	0,00	20.887,16	0,00	0,00	0,00
5/612400-729960	Sonstige Aufwendungen	151.973,58	0,00	151.973,58	0,00	0,00	0,00
Einzahlungen - Finanzierung - Mittelherkunft		**190.781,45**	**0,00**	**190.781,45**	**0,00**	**0,00**	**0,00**
Mittel aus Geldfluss aus der operativen Gebarung		**190.781,45**	**0,00**	**190.781,45**	**0,00**	**0,00**	**0,00**
6/612400+829910	Sonstige Erträge, Zuführung	190.781,45	0,00	190.781,45	0,00	0,00	0,00
Bedarfszuweisungen/KTZ		**0,00**	**0,00**	**0,00**	**0,00**	**0,00**	**0,00**
Haushaltsrücklagen/Zahlungsmittelreserven		**0,00**	**0,00**	**0,00**	**0,00**	**0,00**	**0,00**
Sonstige Kapitaltransfers und Subventionen		**0,00**	**0,00**	**0,00**	**0,00**	**0,00**	**0,00**
Darlehen		**0,00**	**0,00**	**0,00**	**0,00**	**0,00**	**0,00**
Finanzierungsleasing		**0,00**	**0,00**	**0,00**	**0,00**	**0,00**	**0,00**
Veräußerung langfristiges Vermögen und sonstiges		**0,00**	**0,00**	**0,00**	**0,00**	**0,00**	**0,00**
Finanzierungsergebnis 1000037		**0,00**	**0,00**	**0,00**	**0,00**	**0,00**	**0,00**
offene Verbindlichkeiten		6.032,30					
offene Forderungen		0,00					

Vorhaben Vorhabensbezeichnung Konto	Bezeichnung	RA 2020	VA 2020	RA - VA	Summe RA bis 2020	Summe VA bis 2020	Summe RA - VA bis 2020
2000100	**Sonstige Investitionen**						
Auszahlungen - Investitionen - Mittelverwendung		**41.213,53**	**77.600,00**	**-36.386,47**	**0,00**	**0,00**	**0,00**
Anschaffungs- oder Herstellungskosten		**41.213,53**	**77.600,00**	**-36.386,47**	**0,00**	**0,00**	**0,00**
1/010000-020000	Ankauf von Maschinen	6.336,82	7.000,00	-663,18	0,00	0,00	0,00
1/010000-042000	Amtsausstattung	35,81	1.000,00	-964,19	0,00	0,00	0,00
1/010000-042100	Geschäftsausstattung	1.007,92	2.000,00	-992,08	0,00	0,00	0,00
1/211000-042000	Schulmöbel, Lehrmittel	2.690,75	7.000,00	-4.309,25	0,00	0,00	0,00
1/211000-042100	Geschäftsausstattung	2.479,51	3.500,00	-1.020,49	0,00	0,00	0,00
1/815000-042000	Sonstige Einrichtungen Spielgeräte	1.346,68	3.000,00	-1.653,32	0,00	0,00	0,00
1/820000-040000	Anschaffungen	25.881,55	40.000,00	-14.118,45	0,00	0,00	0,00
1/850000-004000	Baukosten	0,00	5.000,00	-5.000,00	0,00	0,00	0,00
1/850000-042000	Anschaffungen	0,00	1.000,00	-1.000,00	0,00	0,00	0,00
1/851000-004000	Baukosten	0,00	5.000,00	-5.000,00	0,00	0,00	0,00
1/851000-042000	Anschaffungen	972,16	2.000,00	-1.027,84	0,00	0,00	0,00
1/852000-042000	Anschaffungen	462,33	1.000,00	-537,67	0,00	0,00	0,00
1/852000-042100	Anschaffungen	0,00	100,00	-100,00	0,00	0,00	0,00
Einzahlungen - Finanzierung - Mittelherkunft		**0,00**	**0,00**	**0,00**	**0,00**	**0,00**	**0,00**
Mittel aus Geldfluss aus der operativen Gebarung		**0,00**	**0,00**	**0,00**	**0,00**	**0,00**	**0,00**
Bedarfszuweisungen/KTZ		**0,00**	**0,00**	**0,00**	**0,00**	**0,00**	**0,00**
Haushaltsrücklagen/Zahlungsmittelreserven		**0,00**	**0,00**	**0,00**	**0,00**	**0,00**	**0,00**
Sonstige Kapitaltransfers und Subventionen		**0,00**	**0,00**	**0,00**	**0,00**	**0,00**	**0,00**
Darlehen		**0,00**	**0,00**	**0,00**	**0,00**	**0,00**	**0,00**
Finanzierungsleasing		**0,00**	**0,00**	**0,00**	**0,00**	**0,00**	**0,00**
Veräußerung langfristiges Vermögen und sonstiges		**0,00**	**0,00**	**0,00**	**0,00**	**0,00**	**0,00**
Finanzierungsergebnis 2000100		**-41.213,53**	**-77.600,00**	**36.386,47**	**0,00**	**0,00**	**0,00**
offene Verbindlichkeiten		195,82					
offene Forderungen		0,00					

Vorhaben Konto	Vorhabensbezeichnung Bezeichnung	RA 2020	VA 2020	RA - VA	Summe RA bis 2020	Summe VA bis 2020	Summe RA - VA bis 2020
1000031	**Abwasserbeseitigung (2017 bis 2099)**						
Auszahlungen - Investitionen - Mittelverwendung		**192.356,87**	**280.000,00**	**-87.643,13**	**0,00**	**0,00**	**0,00**
Anschaffungs- oder Herstellungskosten		**192.356,87**	**280.000,00**	**-87.643,13**	**0,00**	**0,00**	**0,00**
5/851000-004300	diverse Baukosten	14.522,05	20.000,00	-5.477,95	0,00	0,00	0,00
5/851000-004400	Baukosten Siedlungserweiterung Eitzendorf und Großrust Süd 2	159.771,13	230.000,00	-70.228,87	0,00	0,00	0,00
5/851000-728500	Ingenieurleistungen Siedlungserw. Eitzendorf und Großrust Süd 2	18.063,69	30.000,00	-11.936,31	0,00	0,00	0,00
Einzahlungen - Finanzierung - Mittelherkunft		**214.657,00**	**121.800,00**	**92.857,00**	**0,00**	**0,00**	**0,00**
Mittel aus Geldfluss aus der operativen Gebarung		**0,00**	**0,00**	**0,00**	**0,00**	**0,00**	**0,00**
Bedarfszuweisungen/KTZ		**214.657,00**	**70.800,00**	**143.857,00**	**0,00**	**0,00**	**0,00**
6/851000+301000	Kapitaltransfers von Ländern, Landesfonds und Landeskammern	214.657,00	70.800,00	143.857,00	0,00	0,00	0,00
Haushaltsrücklagen/Zahlungsmittelreserven		**0,00**	**0,00**	**0,00**	**0,00**	**0,00**	**0,00**
Sonstige Kapitaltransfers und Subventionen		**0,00**	**51.000,00**	**-51.000,00**	**0,00**	**0,00**	**0,00**
6/851000+307000	Kapitaltransfers von privaten Haushalten und privaten Organisationen ohne Erwerbszweck und andere	0,00	51.000,00	-51.000,00	0,00	0,00	0,00
Darlehen		**0,00**	**0,00**	**0,00**	**0,00**	**0,00**	**0,00**
Finanzierungsleasing		**0,00**	**0,00**	**0,00**	**0,00**	**0,00**	**0,00**
Veräußerung langfristiges Vermögen und sonstiges		**0,00**	**0,00**	**0,00**	**0,00**	**0,00**	**0,00**
Finanzierungsergebnis 1000031		**22.300,13**	**-158.200,00**	**180.500,13**	**0,00**	**0,00**	**0,00**
offene Verbindlichkeiten		20.459,88					
offene Forderungen		0,00					

Vorhaben Konto	Vorhabensbezeichnung Bezeichnung	RA 2020	VA 2020	RA - VA	Summe RA bis 2020	Summe VA bis 2020	Summe RA - VA bis 2020
1000032	**Wasserversorgung (2017 bis 2099)**						
Auszahlungen - Investitionen - Mittelverwendung		**105.983,03**	**164.000,00**	**-58.016,97**	**0,00**	**0,00**	**0,00**
Anschaffungs- oder Herstellungskosten		**105.983,03**	**164.000,00**	**-58.016,97**	**0,00**	**0,00**	**0,00**
5/850300-004100	Baukosten digitale Steuerung	932,00	0,00	932,00	0,00	0,00	0,00
5/850300-004200	diverse Baukosten	10.908,58	20.000,00	-9.091,42	0,00	0,00	0,00
5/850300-004400	Baukosten Siedlungserweiterung Eitzendorf und Großrust Süd 2	69.191,48	101.000,00	-31.808,52	0,00	0,00	0,00
5/850300-042000	Ankauf Funkwasserzähler	15.801,00	25.000,00	-9.199,00	0,00	0,00	0,00
5/850300-728500	Ingenieurleistungen Siedlungserw. Eitzendorf und Großrust Süd 2	9.149,97	18.000,00	-8.850,03	0,00	0,00	0,00
Einzahlungen - Finanzierung - Mittelherkunft		**18.324,14**	**47.800,00**	**-29.475,86**	**0,00**	**0,00**	**0,00**
Mittel aus Geldfluss aus der operativen Gebarung		**18.324,14**	**0,00**	**18.324,14**	**0,00**	**0,00**	**0,00**
6/850300+829960	Sonstige Erträge	18.324,14	0,00	18.324,14	0,00	0,00	0,00
Bedarfszuweisungen/KTZ		**0,00**	**27.400,00**	**-27.400,00**	**0,00**	**0,00**	**0,00**
6/850300+301000	Kapitaltransfers von Ländern, Landesfonds und Landeskammern	0,00	27.400,00	-27.400,00	0,00	0,00	0,00
Haushaltsrücklagen/Zahlungsmittelreserven		**0,00**	**0,00**	**0,00**	**0,00**	**0,00**	**0,00**
Sonstige Kapitaltransfers und Subventionen		**0,00**	**20.400,00**	**-20.400,00**	**0,00**	**0,00**	**0,00**
6/850300+307000	Kapitaltransfers von privaten Haushalten und privaten Organisationen ohne Erwerbszweck und andere	0,00	20.400,00	-20.400,00	0,00	0,00	0,00
Darlehen		**0,00**	**0,00**	**0,00**	**0,00**	**0,00**	**0,00**
Finanzierungsleasing		**0,00**	**0,00**	**0,00**	**0,00**	**0,00**	**0,00**
Veräußerung langfristiges Vermögen und sonstiges		**0,00**	**0,00**	**0,00**	**0,00**	**0,00**	**0,00**
Finanzierungsergebnis 1000032		**-87.658,89**	**-116.200,00**	**28.541,11**	**0,00**	**0,00**	**0,00**
offene Verbindlichkeiten		9.550,96					
offene Forderungen		0,00					

Vorhaben Vorhabensbezeichnung Konto	Bezeichnung	RA 2020	VA 2020	RA - VA	Summe RA bis 2020	Summe VA bis 2020	Summe RA - VA bis 2020
1000004	**Feuerwehr Hain Zagging (2015 bis 2020)**						
Auszahlungen - Investitionen - Mittelverwendung		**35.100,00**	**0,00**	**35.100,00**	**0,00**	**0,00**	**0,00**
Anschaffungs- oder Herstellungskosten		**35.100,00**	**0,00**	**35.100,00**	**0,00**	**0,00**	**0,00**
5/164000-729910	Rückführung an OH	35.100,00	0,00	35.100,00	0,00	0,00	0,00
Einzahlungen - Finanzierung - Mittelherkunft		**35.100,00**	**0,00**	**35.100,00**	**0,00**	**0,00**	**0,00**
Mittel aus Geldfluss aus der operativen Gebarung		**0,00**	**0,00**	**0,00**	**0,00**	**0,00**	**0,00**
Bedarfszuweisungen/KTZ		**35.100,00**	**0,00**	**35.100,00**	**0,00**	**0,00**	**0,00**
6/164000+871100	Landesförderung	35.100,00	0,00	35.100,00	0,00	0,00	0,00
Haushaltsrücklagen/Zahlungsmittelreserven		**0,00**	**0,00**	**0,00**	**0,00**	**0,00**	**0,00**
Sonstige Kapitaltransfers und Subventionen		**0,00**	**0,00**	**0,00**	**0,00**	**0,00**	**0,00**
Darlehen		**0,00**	**0,00**	**0,00**	**0,00**	**0,00**	**0,00**
Finanzierungsleasing		**0,00**	**0,00**	**0,00**	**0,00**	**0,00**	**0,00**
Veräußerung langfristiges Vermögen und sonstiges		**0,00**	**0,00**	**0,00**	**0,00**	**0,00**	**0,00**
Finanzierungsergebnis 1000004		**0,00**	**0,00**	**0,00**	**0,00**	**0,00**	**0,00**
offene Verbindlichkeiten		0,00					
offene Forderungen		0,00					

Salden Finanzierungsergebnisse		RA 2020	VA 2020	RA - VA	Summe RA bis 2020	Summe VA bis 2020	Summe RA - VA bis 2020
1000004	Feuerwehr Hain Zagging (2015 bis 2020)	0,00	0,00	0,00	0,00	0,00	0,00
offene Verbindlichkeiten		0,00					
offene Forderungen		0,00					
1000023	Zinsenkapitalisierung Darlehen BA04 (ab 2013)	-1.441,30	0,00	-1.441,30	0,00	0,00	0,00
offene Verbindlichkeiten		0,00					
offene Forderungen		0,00					
1000024	Zinsenkapitalisierung Darlehen BA05 (2013 bis 2025)	-1.044,37	0,00	-1.044,37	0,00	0,00	0,00
offene Verbindlichkeiten		0,00					
offene Forderungen		0,00					
1000027	Zinsenkapitalisierung ABA BA 08 (2015 bis 2099)	-3.365,19	0,00	-3.365,19	0,00	0,00	0,00
offene Verbindlichkeiten		0,00					
offene Forderungen		0,00					
1000030	FF Schweinern	35.745,12	0,00	35.745,12	0,00	0,00	0,00
offene Verbindlichkeiten		15.170,88					
offene Forderungen		0,00					
1000031	Abwasserbeseitigung (2017 bis 2099)	22.300,13	-158.200,00	180.500,13	0,00	0,00	0,00
offene Verbindlichkeiten		20.459,88					
offene Forderungen		0,00					
1000032	Wasserversorgung (2017 bis 2099)	-87.658,89	-116.200,00	28.541,11	0,00	0,00	0,00
offene Verbindlichkeiten		9.550,96					
offene Forderungen		0,00					
1000033	Telekommunikationsinfrastrukturnetz Abschnitte 3 und 4 (2017 bis	39.537,39	0,00	39.537,39	0,00	0,00	0,00
offene Verbindlichkeiten		5.916,17					
offene Forderungen		0,00					
1000034	Grundan- und -verkäufe (2017 bis 2020)	114.220,00	0,00	114.220,00	0,00	0,00	0,00
offene Verbindlichkeiten		0,00					
offene Forderungen		0,00					
1000035	Straßen- und Wegebau (2018 bis 2099)	262.832,61	0,00	262.832,61	0,00	0,00	0,00
offene Verbindlichkeiten		30.345,00					
offene Forderungen		0,00					
1000036	Anschaffung FF-Fahrzeuge (2019 bis 2023)	-3.500,00	0,00	-3.500,00	0,00	0,00	0,00
offene Verbindlichkeiten		0,00					
offene Forderungen		0,00					

Salden Finanzierungsergebnisse	RA 2020	VA 2020	RA - VA	Summe RA bis 2020	Summe VA bis 2020	Summe RA - VA bis 2020
1000037 Sanierung Radlbergerstraße (2019 bis 2020)	0,00	0,00	0,00	0,00	0,00	0,00
offene Verbindlichkeiten	6.032,30					
offene Forderungen	0,00					
Saldo Investive Einzelvorhaben	**377.625,50**	**-274.400,00**	**652.025,50**	**0,00**	**0,00**	**0,00**
offene Verbindlichkeiten	87.475,19					
offene Forderungen	0,00					
2000100 Sonstige Investitionen	-41.213,53	-77.600,00	36.386,47	0,00	0,00	0,00
offene Verbindlichkeiten	195,82					
offene Forderungen	0,00					
Saldo Sonstige Investitionen	**-41.213,53**	**-77.600,00**	**36.386,47**	**0,00**	**0,00**	**0,00**
offene Verbindlichkeiten	195,82					
offene Forderungen	0,00					
Saldo der gesamten Investitionstätigkeit	**336.411,97**	**-352.000,00**	**688.411,97**	**0,00**	**0,00**	**0,00**
offene Verbindlichkeiten	87.671,01					
offene Forderungen	0,00					

Nachweis Kundenforderungen

Konto	Bezeichnung	Saldo Brutto	Netto	USt
	Nicht voranschlagswirksame Gebarung			
0/000000+279000	Diverse Vorschüsse	4.654,99	4.654,99	0,00
0/000000+360100	Bundesgebühren	79,30	79,30	0,00
	Summe Nicht voranschlagswirksame Gebarung	**4.734,29**	**4.734,29**	**0,00**
010000	**Gemeindeamt**			
2/010000+816200	Kostenersätze für sonstige Leistungen	160,00	160,00	0,00
2/010000+828100	Rückersätze f. div. Ausgabe (z.B. Vers., Reinigungspausch. etc.)	100,00	100,00	0,00
2/010000+829100	Ersatzleistungen aller Art von ersatzpflicht. Dritten	7.597,90	7.597,90	0,00
	Summe 010000 Gemeindeamt	**7.857,90**	**7.857,90**	**0,00**
133000	**Veterinärpolizei**			
2/133000+808000	Erlöse f. Hundemarken	2,46	2,46	0,00
	Summe 133000 Veterinärpolizei	**2,46**	**2,46**	**0,00**
211000	**Volksschulen**			
2/211000+828000	Rückersätze von Ausgaben	411,26	411,26	0,00
	Summe 211000 Volksschulen	**411,26**	**411,26**	**0,00**
240000	**Kindergärten**			
2/240000+810300	Elternbeitrag Nachmittagsbetreuung	2.020,51	1.807,25	213,26
2/240000+810400	Essenbeiträge	1.164,56	1.045,87	118,69
2/240000+816000	Elternbeitrag für Transportkosten	120,50	106,66	13,84
	Summe 240000 Kindergärten	**3.305,57**	**2.959,78**	**345,79**
240100	**Kindergarten Gruppe "grün"**			
2/240100+810000	Einnahmen der grünen Gruppe z.B. Elternbeitr., Förd. Windkraft	188,00	166,36	21,64
	Summe 240100 Kindergarten Gruppe "grün"	**188,00**	**166,36**	**21,64**
240200	**Kindergarten Gruppe "blau"**			
2/240200+810000	Einnahmen der blauen Gruppe z.B. Elternbeitr., Förd. Windkraft	230,85	205,37	25,48
	Summe 240200 Kindergarten Gruppe "blau"	**230,85**	**205,37**	**25,48**
240300	**Kindergarten Gruppe "gelb"**			
2/240300+810000	Einnahmen der gelben Gruppe z.B. Elternbeitr., Förd. Windkraft	925,47	826,83	98,64
	Summe 240300 Kindergarten Gruppe "gelb"	**925,47**	**826,83**	**98,64**

Konto	Bezeichnung	Saldo Brutto	Netto	USt
240400	**Kindergarten Gruppe "rot"**			
2/240400+810000	Einnahmen der roten Gruppe z.B. Elternbeitr., Förd. Windkraft	130,00	115,04	14,96
	Summe 240400 Kindergarten Gruppe "rot"	**130,00**	**115,04**	**14,96**
240600	**Kindergarten Gruppe "orange"**			
1/240600-400500	Anschaffungen der Gruppe	65,00	57,52	7,48
	Summe 240600 Kindergarten Gruppe "orange"	**65,00**	**57,52**	**7,48**
817000	**Friedhöfe**			
2/817000+852100	Begräbnis- u. Leichen- kammergebühren	125,00	125,00	0,00
	Summe 817000 Friedhöfe	**125,00**	**125,00**	**0,00**
840000	**Grundbesitz**			
2/840000+811000	Erlöse aus Verpachtungen	3.421,72	3.421,72	0,00
	Summe 840000 Grundbesitz	**3.421,72**	**3.421,72**	**0,00**
850000	**Wasserversorgung**			
2/850000+300000	Kapitaltransfers von Bund (Förderungen KPC)	46.596,24	46.596,24	0,00
2/850000+816000	Ersatz für Ausgaben Wasserleitung	80,20	72,91	7,29
2/850000+828000	Rückersätze	40,00	40,00	0,00
2/850000+852200	Wasserbezugsgebühren	474,98	431,80	43,18
2/850000+852300	Wasser-Bereitstellung GVU	1.926,15	1.751,00	175,15
2/850000+852400	Wasser-Bezugsgebühr GVU	1.118,88	1.017,16	101,72
	Summe 850000 Wasserversorgung	**50.236,45**	**49.909,11**	**327,34**
851000	**Abwasserbeseitigung**			
2/851000+300000	Kapitaltransfers von Bund (Förderung KPC)	4.054.781,65	4.054.781,65	0,00
2/851000+850000	Kanaleinmündungsabgaben	2.137,78	1.943,54	194,24
2/851000+852200	Benützungsgebühren	628,43	562,27	66,16
	Summe 851000 Abwasserbeseitigung	**4.057.547,86**	**4.057.287,46**	**260,40**
852000	**Müllbeseitigung**			
2/852000+828000	Kostenersätze des Verbandes	149,28	124,40	24,88
2/852000+829000	Sonstige Einnahmen - Umlegung Deponie Hain	1.241,00	992,80	248,20
	Summe 852000 Müllbeseitigung	**1.390,28**	**1.117,20**	**273,08**
853000	**Wohn- u. Geschäftsge- bäude**			
2/853000+811000	Mieten	753,39	658,67	94,72
2/853000+811100	Betriebs- und Nebenkostenersätze	1.583,78	1.356,64	227,14

Konto	Bezeichnung	Saldo Brutto	Netto	USt
2/853000+828000	Rückersätze von Ausgaben	2.749,58	2.749,58	0,00
	Summe 853000 Wohn- u. Geschäftsge- bäude	**5.086,75**	**4.764,89**	**321,86**
910000	**Geldverkehr**			
2/910000+823000	Zinsen d.Giro- u. Spargirokonten	147,98	147,98	0,00
	Summe 910000 Geldverkehr	**147,98**	**147,98**	**0,00**
920000	**Ausschl.Gemeindeab- gaben**			
2/920000+830000	Grundsteuer A	31.113,85	31.113,85	0,00
2/920000+833100	Kommunalsteuer	7.037,17	7.037,17	0,00
2/920000+838000	Hundeabgabe	866,02	866,02	0,00
2/920000+849000	Nebenansprüche	969,69	969,69	0,00
2/920000+850000	Aufschließungsabgabe	18.921,17	18.921,17	0,00
2/920000+856000	Verwaltungsabgaben	410,96	410,96	0,00
2/920000+857000	Kommissionsgebühren	13,80	13,80	0,00
	Summe 920000 Ausschl.Gemeindeab- gaben	**59.332,66**	**59.332,66**	**0,00**
	Gesamt	**Brutto**	**Netto**	**USt**
		4.195.139,50	**4.193.442,83**	**1.696,67**

Forderungen

Konto	Bezeichnung	Offen	Saldo lt. Konto	Differenz
230000	Kurzfristige Forderungen aus Lieferungen und Leistungen	**67.415,62**	**67.415,62**	**0,00**
231000	Langfristige Forderungen aus Lieferungen und Leistungen	**0,00**	**0,00**	**0,00**
233000	Forderungen aus Abgaben	**26.345,99**	**26.345,99**	**0,00**
284000	Sonstige langfristige Forderungen	**4.101.377,89**	**4.101.377,89**	**0,00**
Summe		**4.195.139,50**	**4.195.139,50**	**0,00**

Nachweis Lieferantenverbindlichkeiten

Konto	Bezeichnung	Saldo Brutto	Netto	USt
	Nicht voranschlagswirksame Gebarung			
9/000000-362800	Zukunftssicherung	75,00	75,00	0,00
	Summe Nicht voranschlagswirksame Gebarung	**75,00**	**75,00**	**0,00**
010000	**Gemeindeamt**			
1/010000-457000	Gesetzblätter, Zeitschriften, Formulare etc.	41,50	40,69	0,81
1/010000-458000	Gemeinderundschreiben	369,08	343,86	25,22
1/010000-614000	Instandhaltung der Gebäude	57,02	53,12	3,90
1/010000-630000	Portogebühren	239,82	239,82	0,00
1/010000-631000	Telefongebühren	565,00	526,39	38,61
1/010000-728100	Dienstleistungen von Dritten	1.431,84	1.334,00	97,84
	Summe 010000 Gemeindeamt	**2.704,26**	**2.537,88**	**166,38**
131000	**Bau- und Feuerpolizei**			
1/131000-710000	Grundbuchskosten	27,93	27,93	0,00
1/131000-728000	Wartung EDV	393,00	393,00	0,00
	Summe 131000 Bau- und Feuerpolizei	**420,93**	**420,93**	**0,00**
163000	**Freiwillige Feuer- wehren**			
1/163000-451000	Beheizung, Brennstoffe	0,81	0,81	0,00
1/163000-600000	Strom	1.915,01	1.915,01	0,00
1/163000-631000	Telefon	29,90	29,90	0,00
1/163000-729000	Sonstige Aufwendungen, Schulungen	285,00	285,00	0,00
	Summe 163000 Freiwillige Feuer- wehren	**2.230,72**	**2.230,72**	**0,00**
164100	**FF Schweinern**			
5/164100-010000	Baukosten	15.170,88	15.170,88	0,00
	Summe 164100 FF Schweinern	**15.170,88**	**15.170,88**	**0,00**
211000	**Volksschulen**			
1/211000-564000	Entschädigung f. Nebentätigkeit	165,00	165,00	0,00
1/211000-600000	Strom	-46,16	-46,16	0,00
1/211000-631000	Telefongebühren	15,60	15,60	0,00
1/211000-728100	Leistungsaufträge an Dritte	72,00	72,00	0,00
	Summe 211000 Volksschulen	**206,44**	**206,44**	**0,00**
240000	**Kindergärten**			
1/240000-600000	Strom	1.473,20	1.227,66	245,54

Konto	Bezeichnung	Saldo Brutto	Netto	USt
1/240000-631000	Telefongebühren	106,56	88,80	17,76
	Summe 240000 Kindergärten	**1.579,76**	**1.316,46**	**263,30**
363000	**Altstadtsanierung u. Ortsbildpflege**			
1/363000-728000	Ortsbildpflege - Dorferneuerung	7,63	7,63	0,00
	Summe 363000 Altstadtsanierung u. Ortsbildpflege	**7,63**	**7,63**	**0,00**
510000	**Medizinische Bereichs- versorgung**			
1/510000-564000	Totenbeschaugebühren (Besondere Gebühren)	121,68	121,68	0,00
1/510000-728000	Entgelte für sonstige Leistungen	0,00	0,00	0,00
	Summe 510000 Medizinische Bereichs- versorgung	**121,68**	**121,68**	**0,00**
519100	**Gesundheitsdienst**			
1/519100-729000	Sonstige Aufwendungen, Covid-Teststraße	3.286,90	3.286,90	0,00
	Summe 519100 Gesundheitsdienst	**3.286,90**	**3.286,90**	**0,00**
612000	**Gemeindestraßen**			
1/612000-728000	Winterdienst (Streumaterial)	151,50	151,50	0,00
1/612000-728100	Winterdienst (Personalkostenersätze an Dritte)	269,40	269,40	0,00
	Summe 612000 Gemeindestraßen	**420,90**	**420,90**	**0,00**
612300	**Straßen- und Wegebau**			
5/612300-002000	Baukosten	30.345,00	30.345,00	0,00
	Summe 612300 Straßen- und Wegebau	**30.345,00**	**30.345,00**	**0,00**
612400	**Straßenbau - Sanierung Radlberger Straße**			
5/612400-728000	Ingenieurleistungen	6.032,30	6.032,30	0,00
	Summe 612400 Straßenbau - Sanierung Radlberger Straße	**6.032,30**	**6.032,30**	**0,00**
816000	**Öffentl.Beleuchtung u. Uhren**			
1/816000-600000	Strom	3.533,81	3.533,81	0,00
1/816000-619000	Instandhaltung d. Straßenbeleuchtung	58,32	58,32	0,00
	Summe 816000 Öffentl.Beleuchtung u. Uhren	**3.592,13**	**3.592,13**	**0,00**
817000	**Friedhöfe**			
1/817000-600000	Strom	69,00	69,00	0,00
	Summe 817000 Friedhöfe	**69,00**	**69,00**	**0,00**
820000	**Betriebsähnliche Ein- richtungen und Betrieb**			
1/820000-040000	Anschaffungen	209,81	195,82	13,99

Konto	Bezeichnung	Saldo Brutto	Netto	USt
1/820000-400000	Verbrauchsmaterial	147,99	138,12	9,87
1/820000-400400	Geringwertige Wirtschaftsgüter (GWG)	46,41	43,31	3,10
1/820000-402000	Werkzeug	42,28	39,46	2,82
1/820000-614000	Instandhaltung	46,54	43,43	3,11
1/820000-617000	Instandhaltung der Fahrzeuge	1.837,73	1.715,21	122,52
1/820000-631000	Telefongebühren	72,66	67,82	4,84
	Summe 820000 Betriebsähnliche Ein- richtungen und Betrieb	**2.403,42**	**2.243,17**	**160,25**
850000	**Wasserversorgung**			
1/850000-600000	Strom (Pumpwerke)	447,93	373,27	74,66
	Summe 850000 Wasserversorgung	**447,93**	**373,27**	**74,66**
850300	**Wasserversorgung**			
5/850300-728500	Ingenieurleistungen Siedlungserw. Eitzendorf und Großrust Süd 2	11.461,15	9.550,96	1.910,19
	Summe 850300 Wasserversorgung	**11.461,15**	**9.550,96**	**1.910,19**
851000	**Abwasserbeseitigung**			
1/851000-600000	Strom	1.499,80	1.249,83	249,97
1/851000-612000	Instandhaltung von Kanalisationsanlagen	313,74	313,74	0,00
5/851000-728500	Ingenieurleistungen Siedlungserw. Eitzendorf und Großrust Süd 2	24.551,86	20.459,88	4.091,98
	Summe 851000 Abwasserbeseitigung	**26.365,40**	**22.023,45**	**4.341,95**
852000	**Müllbeseitigung**			
1/852000-619000	Instandhaltung d. Müllplätze,Mülldep.	173,75	157,95	15,80
	Summe 852000 Müllbeseitigung	**173,75**	**157,95**	**15,80**
853000	**Wohn- u. Geschäftsge- bäude**			
1/853000-451000	Beheizung	395,07	329,23	65,84
1/853000-600000	Strom	102,50	85,41	17,09
1/853000-614000	Instandh. der Wohn- u. Geschäftsgebäude	106,14	88,45	17,69
1/853000-711000	Gebühren	770,00	700,00	70,00
1/853000-728000	Entgelte für sonstige Leistungen	601,82	501,51	100,31
	Summe 853000 Wohn- u. Geschäftsge- bäude	**1.975,53**	**1.704,60**	**270,93**
859100	**Telekommunikationsinfrastrukturnetz Bauabschnitte 3 und 4**			
5/859100-004000	Errichtungskosten	7.099,41	5.916,17	1.183,24
	Summe 859100 Telekommunikationsinfrastrukturnetz Bauabschnitte 3 und 4	**7.099,41**	**5.916,17**	**1.183,24**

Konto	Bezeichnung	Saldo Brutto	Netto	USt
900000	**Finanzabteilung u. Finanzverwaltung**			
1/900000-728000	Leistungsentgelte an Firmen - Lohnverr.	483,12	483,12	0,00
	Summe 900000 Finanzabteilung u. Finanzverwaltung	**483,12**	**483,12**	**0,00**

Gesamt	Brutto	Netto	USt
	116.673,24	**108.286,54**	**8.386,70**

Verbindlichkeiten

Konto	Bezeichnung	Offen	Saldo lt. Konto	Differenz
331000	Kurzfristige Verbindlichkeiten aus Lieferungen und Leistungen	**116.673,24**	**116.621,00**	**52,24**
332000	Langfristige Verbindlichkeiten aus Lieferungen und Leistungen	**0,00**	**0,00**	**0,00**
333000	Kurzfristige Verbindlichkeiten aus Abgaben	**0,00**	**0,00**	**0,00**
Summe		**116.673,24**	**116.621,00**	**52,24**

Nachweis über Transferzahlungen (Anlage 6a)

Haushaltskonto	Bezeichnung Ansatz	Bezeichnung Post	Summe Einzahlungen	Summe Auszahlungen
Transferzahlungen von/an Bund, Bundesfonds, Bundeskammern				
Gesamtsumme Transferzahlungen von/an Bund, Bundesfonds, Bundeskammern			**1.976.723,49**	**0,00**
Summe Kapitaltransfers			**0,00**	**0,00**
Summe Laufende Transfers			**1.976.723,49**	**0,00**
2/021000+816000	Statistik	Ersatz f. stat. Erhebungen	123,77	
2/850000+861100	Wasserversorgung	Anuitätenzuschuß ÖKK	100.214,35	
2/925000+859400	Ertragsanteile an gemeinschaftl. Bundesabgaben	EA n. d. abgestuften Bevölkerungsschlüssel	1.811.816,37	
2/941000+860000	Sonstige Finanzzu- weisungen n.d.FAG	Finanzuweisungen des Bundes nach dem FAG	64.569,00	
Transferzahlungen von/an Länder, Landesfonds, Landeskammern				
Gesamtsumme Transferzahlungen von/an Länder, Landesfonds, Landeskammern			**172.236,40**	**341.113,44**
Summe Kapitaltransfers			**0,00**	**0,00**
Summe Laufende Transfers			**172.236,40**	**341.113,44**
2/024000+816000	Wahlamt	Kostenbeiträge f. Wahlen	2.624,65	
2/240000+816000	Kindergärten	Elternbeitrag für Transportkosten	4.079,79	
2/612000+861100	Gemeindestraßen	Zuschüsse d. Landes (Zinsen)	1.314,96	
2/940000+861000	Bedarfszuweisungen	Strukturhilfe	164.217,00	
1/419000-751000	Sonstige Einrichtungen und Maßnahmen	Sozialhilfe-Wohnsitzgemeindebeitrag		8.219,83
1/419000-751100	Sonstige Einrichtungen und Maßnahmen	Sozialhilfe-Umlage		283.199,14
1/439000-751000	Jugendwohlfahrt	Jugendwohlfahrtsumlage		41.763,74
1/510000-751000	Medizinische Bereichs- versorgung	Beitrag an Pensionsverband		7.930,73
Transferzahlungen von/an Gemeinden, Gemeindeverbände, Gemeindefonds				
Gesamtsumme Transferzahlungen von/an Gemeinden, Gemeindeverbände, Gemeindefonds			**0,00**	**565.043,06**
Summe Kapitaltransfers			**0,00**	**0,00**
Summe Laufende Transfers			**0,00**	**565.043,06**
1/562000-752000	Beitr.d.Gden z. Krankenanstaltenspr.	Sprengelbeitrag NÖKAS Zweckaufwand		565.043,06
Transferzahlungen von/an Sozialversicherungsträger				
Gesamtsumme Transferzahlungen von/an Sozialversicherungsträger			**0,00**	**36.956,03**
Summe Kapitaltransfers			**0,00**	**0,00**
Summe Laufende Transfers			**0,00**	**36.956,03**
1/022000-729000	Standesamt	Standesamts- u. Staatsbgsch.beitr.		16.700,00
1/631000-752000	Konkurrenzgewässer	Beiträge an Wasserverbände		4.200,00
1/771000-757000	Maßnahmen zur Förde- rung d.Fremdenverkehrs	Beiträge an Fremdenverkehrsvereine etc.		3.370,23
1/920000-752000	Ausschl.Gemeindeab- gaben	Kosten d. Abgabeneinhebung		12.685,80

Haushaltskonto	Bezeichnung Ansatz	Bezeichnung Post	Summe Einzahlungen	Summe Auszahlungen
Transferzahlungen von/an sonst. Träger des öffentlichen Rechts				
Gesamtsumme Transferzahlungen von/an sonst. Träger des öffentlichen Rechts			**0,00**	**322.086,83**
Summe Kapitaltransfers			**0,00**	**0,00**
Summe Laufende Transfers			**0,00**	**322.086,83**
1/060000-726000	Beiträge an Verbände Vereine usw.	Beiträge an Verbände, Vereine		23.016,23
1/212000-752000	Mittelschulen	Laufende Schulumlagen		161.581,90
1/213000-752000	Sonderschulen	Laufende Schulumlagen		13.896,40
1/214000-752000	Polytechnische Schulen	Laufende Schulumlagen		11.531,79
1/320000-752000	Musikschule	Musikschulumlage		112.060,51
	Gesamtsumme		**2.148.959,89**	**1.265.199,36**

Nachweis über Haushaltsrücklagen und Zahlungsmittelreserven (Anlage 6b)

Nachweis über Haushaltsrücklagen und Zahlungsmittelreserven (Anlage 6b)

Haushaltsrücklagen Nr.	Verwendungszweck	Rücklagenstand 31.12.2019	Zuführungen	Entnahmen	Rücklagenstand 31.12.2020	Zahlungsmittelreserven 31.12.2019	31.12.2020	Konto-/Sparbuchnummer
8/9990934/00002	Abwasserbeseitigung Rücklage ABA	215.500,00	0,00	0,00	215.500,00	216.695,65	215.500,00	ZW 6 294080 AT48 3258 5062 0170 0509
8/9990935/00001	Eröffnungsbilanzrücklage	6.750.000,00	0,00	0,00	6.750.000,00			
	Gesamtsummen	**6.965.500,00**	**0,00**	**0,00**	**6.965.500,00**	**216.695,65**	**215.500,00**	

Einzelnachweis über Finanzschulden und Schuldendienst
(Anlage 6c)

Kontonummer Darlehensnr.	Ansatz	Darlehensgeber/Sitz des Gläubigers Aktenzahl	Verwendungszweck Genehmigungsdatum/-vermerk	Beschluss-Datum	Zinssatz	Währung	Laufzeit
1. Darlehen für Investitionszwecke (Dfl)							
1.1. ... von Trägern des öffentlichen Rechts							
1.1.1. ... von Bund, Budesfonds, Bundeskammern							
191255 224	850000	Raiffeisenbank Region Schallaburg eGen /AT 8503	Wasserversorgungsanlage	09.05.2017	1,240%	EUR	01.01.2017 - 31.12.2027
1.1.2. ... von Ländern, Landesfonds, Landeskammern							
190906 132	639000	Sparkasse Herzogenburg-Neulengbach /AT F1-F-10970/004-2010	Hochwasserschutz Großrust 20.04.2010/0207-554171	02.03.2010	0,750%	EUR	01.01.2010 - 31.12.2020
191089 1	851400	NÖ Wasserwirtschaftsfonds /AT	WWF BA 04		0,000%	EUR	01.01.2018 - 31.12.2018
191089 1	851499	NÖ Wasserwirtschaftsfonds /AT	WWF BA 04		0,000%	EUR	01.01.2018 - 31.12.2018
191089 2	851580	NÖ Wasserwirtschaftsfonds /AT	WWF BA 05		0,000%	EUR	01.01.2018 - 31.12.2018
191089 2	851599	NÖ Wasserwirtschaftsfonds /AT	WWF BA 05		0,000%	EUR	01.01.2018 - 31.12.2018
191089 3	851300	NÖ Wasserwirtschaftsfonds /AT	WWF ABA BA 08		0,000%	EUR	01.01.2015 - 31.12.2099
191089 3	851899	NÖ Wasserwirtschaftsfonds /AT	WWF ABA BA 08		0,000%	EUR	01.01.2015 - 31.12.2099
1.1.3. ... von Gemeinden, Gemeindeverbänden, Gemeindefonds							
191255 225	859000	Raiffeisenbank Region Schallaburg eGen /AT	LWL-Projekt BA 1+ 2 19.06.2018/Amt der NÖ Landesregierung	11.04.2018	1,480%	EUR	15.05.2018 - 01.06.2043
1.1.4. ... von Sozialversicherungsträgern							
1.1.5. ... von sonstigen Trägern des öfftenlichen Rechts							
1.2. ... von Beteiligungen der Gebietskörperschaft (ohne Finanzunternehmungen)							
109910 111	820000	Oberbank St.Pölten /AT F1-F-10322	Bauhof, 4071003844 03.07.2007/Abteilung Finanzen	19.09.2006	0,994%	EUR	01.01.2006 - 31.12.2022
190902 204	850000	Raiffeisenbank Region St.Pölten /AT 200-01.700.509	WVA BA 02 13.06.1995/WWF-16301/1	13.06.1995	0,375%	EUR	01.01.1995 - 31.12.2021

Kontonummer Darlehensnr.	Darlehenshöhe Gesamt	Buchwert 31.12.2019	Zugang	Tilgung	Zinsen	Summe Schuldendienst	Schuldendienst-ersätze	Buchwert 31.12.2020	Kursgewinn/ -verlust	Buchwert inkl. KG/KV	Netto Schuldendienst
191255 224	89.800,00	82.778,09	0,00	4.718,41	-547,13	4.171,28	0,00	78.059,68	0,00	78.059,68	4.171,28
190906 132	65.000,00	0,00	0,00	0,00	0,00	0,00	12,19	0,00	0,00	0,00	-12,19
191089 1	0,00	4.827,85	0,00	0,00	0,00	0,00	0,00	4.827,85	0,00	4.827,85	0,00
191089 1	0,00	69.759,31	-2.703,70	0,00	1.441,30	1.441,30	0,00	67.055,61	0,00	67.055,61	1.441,30
191089 2	0,00	26.006,81	0,00	0,00	0,00	0,00	0,00	26.006,81	0,00	26.006,81	0,00
191089 2	0,00	24.497,08	2.769,37	0,00	1.044,37	1.044,37	0,00	27.266,45	0,00	27.266,45	1.044,37
191089 3	0,00	86.775,00	0,00	0,00	0,00	0,00	0,00	86.775,00	0,00	86.775,00	0,00
191089 3	0,00	108.149,91	2.214,19	0,00	3.365,19	3.365,19	0,00	110.364,10	0,00	110.364,10	3.365,19
191255 225	475.000,00	446.500,00	0,00	19.000,00	6.537,90	25.537,90	6.584,76	427.500,00	0,00	427.500,00	18.953,14
109910 111	185.000,00	24.658,00	0,00	12.334,00	121,77	12.455,77	31,50	12.324,00	0,00	12.324,00	12.424,27
190902 204	1.024.686,96	99.416,49	0,00	44.185,08	0,00	44.185,08	18.939,34	55.231,41	0,00	55.231,41	25.245,74

Kontonummer Darlehensnr.	Ansatz	Darlehensgeber/Sitz des Gläubigers Aktenzahl	Verwendungszweck Genehmigungsdatum/-vermerk	Beschluss-Datum	Zinssatz	Währung	Laufzeit
190905 201	851000	Volksbank NÖ Mitte /AT 30067072104	Abwasserbeseitigung, BA 03, ÖKK-Darlehen	26.02.2008	1,100%	EUR	01.01.2008 - 31.12.2032
190905 203	850000	Volksbank NÖ Mitte /AT 3006707-2100	WVA BA 01 25.05.1995/WWF-7078/1	06.06.1994	1,100%	EUR	01.01.1995 - 31.12.2022
190905 208	851000	Volksbank NÖ Mitte /AT 30067072103	ABA BA 06, Regenwasser	16.10.2007	1,100%	EUR	01.01.2007 - 31.12.2035
190906 214	853000	Sparkasse Herzogenburg-Neulengbach /AT	Arzthaus Kleinrust, Sanierung		0,311%	EUR	01.01.2009 - 31.12.2024
190913 123	612000	PSK BAWAG /AT 00540-049-521 F1-FKL-1048-09	Straßenbau 13.10.2009	03.03.2009	0,830%	EUR	01.01.2009 - 31.12.2022
190913 209	851000	PSK BAWAG /AT 00540-036-047	Abwasserbeseitigung ABA BA 07 25.05.2010/GR-Sitzung	25.05.2010	0,207%	EUR	01.01.2010 - 31.12.2035
190913 215	853000	PSK BAWAG /AT 00540-038-813	Arzthaus Kleinrust, Sanierung		0,080%	EUR	01.01.2010 - 31.12.2025
190913 218	851000	PSK BAWAG /AT 00540-036-055	ABA BA 04		0,207%	EUR	01.01.2012 - 31.12.2037

1.3. ... von Unternehmen (ohne Beteiligungen und ohne Finanzunternehmungen)

1.4. ... von Finanzunternehmen

1.4.1. ... von Finanzunternehmen im Inland

190902 128	710000	Raiffeisenbank Region St.Pölten /AT F1-IFS-1063/001-2010	Wegeerhaltung	13.10.2010	1,792%	EUR	01.01.2010 - 31.12.2020
190902 212	853000	Raiffeisenbank Region St.Pölten /AT 700-01.700.509	Wohnungen Amtshaus, Obritzberg Nr. 15 01.09.1997/IVW3-D-416/1-97	21.04.1997	0,900%	EUR	01.01.1998 - 31.12.2022
190905 213	853000	Volksbank NÖ Mitte /AT 3006707-2695	Althaussanierung Kleinrust 31 07.03.2001/F2-A-15/621.207/7	06.10.2000	0,125%	EUR	01.01.2001 - 31.12.2021
190913 110	240000	PSK BAWAG /AT 00540-039-410	Kindergarten Großrust, AT86 6000 0005 400309410		0,080%	EUR	01.01.2010 - 31.12.2025
190913 112	240000	PSK BAWAG /AT 00540-018-839	Landeskindergarten Großrust 16.12.2008/F1-F-11049/001-2010	16.12.2008	0,207%	EUR	01.01.2009 - 31.12.2025
190913 219	851000	PSK BAWAG /AT 00540-049-440	Kanalbau BA 05 und BA 08		0,907%	EUR	01.01.2012 - 31.12.2040
191090 220	859000	UniCredit Bank Austria AG /AT Konto Nr. 10007 073 991	Errichtung Glasfasernetz, Telekommunikationsinfrastruktur		1,060%	EUR	01.01.2014 - 31.12.2034

Kontonummer Darlehensnr.	Darlehenshöhe Gesamt	Buchwert 31.12.2019	Zugang	Tilgung	Zinsen	Summe Schuldendienst	Schuldendienst-ersätze	Buchwert 31.12.2020	Kursgewinn/ -verlust	Buchwert inkl. KG/KV	Netto Schuldendienst
190905 201	5.000.000,00	3.936.840,00	0,00	231.580,00	42.362,20	273.942,20	60.504,00	3.705.260,00	0,00	3.705.260,00	213.438,20
190905 203	1.157.260,38	33.663,26	0,00	33.663,26	191,64	33.854,90	20.556,26	0,00	0,00	0,00	13.298,64
190905 208	1.000.000,00	609.520,00	0,00	38.096,00	6.784,30	44.880,30	14.024,00	571.424,00	0,00	571.424,00	30.856,30
190906 214	900.000,00	330.000,00	0,00	60.000,00	922,93	60.922,93	24.598,68	270.000,00	0,00	270.000,00	36.324,25
190913 123	400.000,00	75.000,00	0,00	25.000,00	669,15	25.669,15	893,75	50.000,00	0,00	50.000,00	24.775,40
190913 209	300.000,00	192.000,00	0,00	12.000,00	545,57	12.545,57	7.376,00	180.000,00	0,00	180.000,00	5.169,57
190913 215	250.000,00	103.881,56	0,00	17.217,92	218,51	17.436,43	0,00	86.663,64	0,00	86.663,64	17.436,43
190913 218	500.000,00	347.091,00	0,00	20.121,21	987,80	21.109,01	82.299,00	326.969,79	0,00	326.969,79	-61.189,99
190902 128	15.000,00	1.125,00	0,00	1.125,00	8,41	1.133,41	10,13	0,00	0,00	0,00	1.123,28
190902 212	101.741,97	16.715,91	0,00	5.730,05	159,03	5.889,08	5.087,10	10.985,86	0,00	10.985,86	801,98
190905 213	11.013,64	605,47	0,00	254,00	95,56	349,56	239,32	351,47	0,00	351,47	110,24
190913 110	739.100,00	331.474,80	0,00	50.686,21	700,10	51.386,31	0,00	280.788,59	0,00	280.788,59	51.386,31
190913 112	842.000,00	294.335,59	0,00	58.526,07	797,24	59.323,31	191,16	235.809,52	0,00	235.809,52	59.132,15
190913 219	5.000.000,00	4.016.005,31	0,00	193.542,44	39.711,69	233.254,13	73.040,00	3.822.462,87	0,00	3.822.462,87	160.214,13
191090 220	500.000,00	475.000,00	0,00	25.000,00	5.051,19	30.051,19	0,00	450.000,00	0,00	450.000,00	30.051,19

Kontonummer Darlehensnr.	Ansatz	Darlehensgeber/Sitz des Gläubigers Aktenzahl	Verwendungszweck Genehmigungsdatum/-vermerk	Beschluss-Datum	Zinssatz	Währung	Laufzeit
191090 221	612000	UniCredit Bank Austria AG /AT AT54 1200 0100 1095 4914	Straßenbau/Straßenbeleuchtung		0,791%	EUR	01.01.2015 - 31.12.2034
191090 222	850000	UniCredit Bank Austria AG /AT AT15 1200 0100 1095 1639	Wasserversorgungsanlage, WVA BA 03 und BA 04		0,811%	EUR	01.01.2015 - 31.12.2044

1.4.2. ... von Finanzunternehmen im Ausland

1.5. ... von Sonstigen

Zwischensumme

2. Finanzschulden für den laufenden Aufwand

2.1. ... von Trägern des öffentlichen Rechts

2.1.1. ... von Bund, Budesfonds, Bundeskammern

2.1.2. ... von Ländern, Landesfonds, Landeskammern

2.1.3. ... von Gemeinden, Gemeindeverbänden, Gemeindefonds

2.1.4. ... von Sozialversicherungsträgern

2.1.5. ... von sonstigen Trägern des öfftenlichen Rechts

2.2. ... von Beteiligungen der Gebietskörperschaft (ohne Finanzunternehmungen)

2.3. ... von Unternehmen (ohne Beteiligungen und ohne Finanzunternehmungen)

2.4. ... von Finanzunternehmen

2.4.1. ... von Finanzunternehmen im Inland

2.4.2. ... von Finanzunternehmen im Ausland

2.5. ... von Sonstigen

Zwischensumme

SUMME (1 und 2)
Davon ohne A85-89
Davon A85-89

Kontonummer Darlehensnr.	Darlehenshöhe Gesamt	Buchwert 31.12.2019	Zugang	Tilgung	Zinsen	Summe Schuldendienst	Schuldendienst-ersätze	Buchwert 31.12.2020	Kursgewinn/ -verlust	Buchwert inkl. KG/KV	Netto Schuldendienst
191090 221	113.000,00	113.000,00	0,00	7.533,32	802,08	8.335,40	421,21	105.466,68	0,00	105.466,68	7.914,19
191090 222	0,00	250.000,00	0,00	9.134,41	1.838,39	10.972,80	1.132,00	240.865,59	0,00	240.865,59	9.840,80
		12.099.626,44	**2.279,86**	**869.447,38**	**113.809,19**	**983.256,57**	**315.940,40**	**11.232.458,92**	**0,00**	**11.232.458,92**	**667.316,17**
		0,00	**0,00**	**0,00**	**0,00**	**0,00**	**0,00**	**0,00**	**0,00**	**0,00**	**0,00**
		12.099.626,44	**2.279,86**	**869.447,38**	**113.809,19**	**983.256,57**	**315.940,40**	**11.232.458,92**	**0,00**	**11.232.458,92**	**667.316,17**
		839.593,39	**0,00**	**155.204,60**	**3.098,75**	**158.303,35**	**1.559,94**	**684.388,79**	**0,00**	**684.388,79**	**156.743,41**
		11.260.033,05	**2.279,86**	**714.242,78**	**110.710,44**	**824.953,22**	**314.380,46**	**10.548.070,13**	**0,00**	**10.548.070,13**	**510.572,76**

Nachweis über hausinterne Vergütungen (Anlage 6f)

Nachweis über haushaltinterne Vergütungen (Anlage 6f)

Gruppenebene		Erträge	Aufwendungen
0	Vertretungskörper und allgemeine Verwaltung	0,00	0,00
1	Öffentliche Ordnung und Sicherheit	0,00	0,00
2	Unterricht, Erziehung, Sport und Wissenschaft	0,00	0,00
3	Kunst, Kultur und Kultus	0,00	0,00
4	Soziale Wohlfahrt und Wohnbauförderung	0,00	0,00
5	Gesundheit	0,00	0,00
6	Straßen- und Wasserbau, Verkehr	0,00	0,00
7	Wirtschaftsförderung	0,00	0,00
8	Dienstleistungen	0,00	0,00
9	Finanzwirtschaft	0,00	0,00
	Summe	**0,00**	**0,00**

Anlagenspiegel nach Ansatz (Anlage 6g)

Ansatz	MVAG	Bezeichnung	Buchwert 31.12.2019	Zugänge	Abgänge	Wertaufholung	Abschreibung/ Wertmind.	Buchwert 31.12.2020
010000	**Gemeindeamt**		**1.069.715,57**	**7.380,55**	**0,00**	**0,00**	**49.040,73**	**1.028.055,39**
	1021	Grundstücke, Grundstückseinrichtungen und Infrastruktur	123.388,79	0,00	0,00	0,00	163,51	123.225,28
	1022	Gebäude und Bauten	907.117,86	0,00	0,00	0,00	32.171,49	874.946,37
	1024	Sonderanlagen	4.224,23	0,00	0,00	0,00	134,10	4.090,13
	1026	Amts-, Betriebs- und Geschäftsausstattung	34.984,69	7.380,55	0,00	0,00	16.571,63	25.793,61
031000	**Raumordnung u. Raum- planung**		**45.102,49**	**0,00**	**0,00**	**0,00**	**9.433,45**	**35.669,04**
	1010	Immaterielle Vermögenswerte	45.102,49	0,00	0,00	0,00	9.433,45	35.669,04
163000	**Freiwillige Feuer- wehren**		**3.073.596,32**	**90.255,21**	**0,00**	**0,00**	**59.660,66**	**3.104.190,87**
	1021	Grundstücke, Grundstückseinrichtungen und Infrastruktur	453.579,03	0,00	0,00	0,00	1.106,59	452.472,44
	1022	Gebäude und Bauten	2.309.014,12	-71,50	0,00	0,00	56.873,65	2.252.068,97
	1025	Technische Anlagen, Fahrzeuge und Maschinen	28.953,68	0,00	0,00	0,00	1.680,42	27.273,26
	1026	Amts-, Betriebs- und Geschäftsausstattung	0,00	0,00	0,00	0,00	0,00	0,00
	1028	Geleistete Anzahlungen für Anlagen und Anlagen in Bau	282.049,49	90.326,71	0,00	0,00	0,00	372.376,20
164200	**Freiwillige Feuerwehren**		**0,00**	**139.082,40**	**0,00**	**0,00**	**2.781,65**	**136.300,75**
	1025	Technische Anlagen, Fahrzeuge und Maschinen	0,00	139.082,40	0,00	0,00	2.781,65	136.300,75
211000	**Volksschulen**		**876.914,85**	**5.170,26**	**0,00**	**0,00**	**77.255,56**	**804.829,55**
	1021	Grundstücke, Grundstückseinrichtungen und Infrastruktur	720,00	0,00	0,00	0,00	0,00	720,00
	1022	Gebäude und Bauten	872.441,09	0,00	0,00	0,00	72.828,42	799.612,67
	1025	Technische Anlagen, Fahrzeuge und Maschinen	310,00	0,00	0,00	0,00	77,50	232,50
	1026	Amts-, Betriebs- und Geschäftsausstattung	3.443,76	5.170,26	0,00	0,00	4.349,64	4.264,38
240000	**Kindergärten**		**2.301.610,41**	**0,00**	**0,00**	**0,00**	**60.395,16**	**2.241.215,25**
	1021	Grundstücke, Grundstückseinrichtungen und Infrastruktur	290.295,00	0,00	0,00	0,00	0,00	290.295,00
	1022	Gebäude und Bauten	2.003.220,38	0,00	0,00	0,00	53.004,13	1.950.216,25
	1026	Amts-, Betriebs- und Geschäftsausstattung	8.095,03	0,00	0,00	0,00	7.391,03	704,00
262000	**Sportplätze**		**34.635,91**	**0,00**	**0,00**	**0,00**	**2.339,33**	**32.296,58**
	1021	Grundstücke, Grundstückseinrichtungen und Infrastruktur	10.003,97	0,00	0,00	0,00	444,57	9.559,40
	1022	Gebäude und Bauten	24.631,94	0,00	0,00	0,00	1.894,76	22.737,18
612000	**Gemeindestraßen**		**1.721.487,73**	**31.819,25**	**0,00**	**0,00**	**120.659,02**	**1.632.647,96**
	1021	Grundstücke, Grundstückseinrichtungen und Infrastruktur	1.721.487,73	31.819,25	0,00	0,00	120.659,02	1.632.647,96
612300	**Straßen- und Wegebau**		**4.708,66**	**196.737,87**	**0,00**	**0,00**	**5.170,89**	**196.275,64**
	1021	Grundstücke, Grundstückseinrichtungen und Infrastruktur	4.708,66	196.737,87	0,00	0,00	5.170,89	196.275,64
612400	**Straßenbau - Sanierung Radlberger Straße**		**362.478,72**	**17.920,71**	**0,00**	**0,00**	**11.371,05**	**369.028,38**
	1021	Grundstücke, Grundstückseinrichtungen und Infrastruktur	362.478,72	17.920,71	0,00	0,00	11.371,05	369.028,38
640000	**Einrichtungen u. Maßn. n.d.STVO**		**24.661,40**	**0,00**	**0,00**	**0,00**	**3.037,65**	**21.623,75**
	1021	Grundstücke, Grundstückseinrichtungen und Infrastruktur	24.661,40	0,00	0,00	0,00	3.037,65	21.623,75
	1025	Technische Anlagen, Fahrzeuge und Maschinen	0,00	0,00	0,00	0,00	0,00	0,00
649000	**Sonstige Einrichtungen und Maßnahmen**		**19.541,44**	**0,00**	**0,00**	**0,00**	**1.372,93**	**18.168,51**
	1021	Grundstücke, Grundstückseinrichtungen und Infrastruktur	17,00	0,00	0,00	0,00	0,00	17,00
	1022	Gebäude und Bauten	19.524,44	0,00	0,00	0,00	1.372,93	18.151,51

Ansatz	MVAG	Bezeichnung	Buchwert 31.12.2019	Zugänge	Abgänge	Wertaufholung	Abschreibung/ Wertmind.	Buchwert 31.12.2020
710000	**Güterwegeerhaltung**		**3.064.402,41**	**0,00**	**0,00**	**0,00**	**371.352,24**	**2.693.050,17**
	1021	Grundstücke, Grundstückseinrichtungen und Infrastruktur	3.064.402,41	0,00	0,00	0,00	371.352,24	2.693.050,17
815000	**Park-u.Gartenanlagen Kinderspielplätze**		**30.624,81**	**1.346,68**	**0,00**	**0,00**	**4.984,41**	**26.987,08**
	1021	Grundstücke, Grundstückseinrichtungen und Infrastruktur	30.624,81	0,00	0,00	0,00	4.984,41	25.640,40
	1024	Sonderanlagen	0,00	1.346,68	0,00	0,00	0,00	1.346,68
817000	**Friedhöfe**		**12.296,82**	**0,00**	**0,00**	**0,00**	**670,97**	**11.625,85**
	1021	Grundstücke, Grundstückseinrichtungen und Infrastruktur	8.271,00	0,00	0,00	0,00	0,00	8.271,00
	1022	Gebäude und Bauten	4.025,82	0,00	0,00	0,00	670,97	3.354,85
820000	**Betriebsähnliche Ein- richtungen und Betrieb**		**515.286,49**	**26.077,37**	**0,00**	**0,00**	**30.610,21**	**510.753,65**
	1021	Grundstücke, Grundstückseinrichtungen und Infrastruktur	228.383,00	0,00	0,00	0,00	0,00	228.383,00
	1022	Gebäude und Bauten	234.804,19	0,00	0,00	0,00	19.934,87	214.869,32
	1025	Technische Anlagen, Fahrzeuge und Maschinen	51.912,84	23.894,79	0,00	0,00	9.874,77	65.932,86
	1026	Amts-, Betriebs- und Geschäftsausstattung	186,46	2.182,58	0,00	0,00	800,57	1.568,47
840000	**Grundbesitz**		**2.111.652,85**	**0,00**	**203.903,70**	**203.903,70**	**0,00**	**2.111.652,85**
	1021	Grundstücke, Grundstückseinrichtungen und Infrastruktur	2.111.652,85	0,00	203.903,70	203.903,70	0,00	2.111.652,85
850000	**Wasserversorgung**		**2.037.919,60**	**91.559,39**	**0,00**	**0,00**	**210.323,28**	**1.919.155,71**
	1021	Grundstücke, Grundstückseinrichtungen und Infrastruktur	616,00	0,00	0,00	0,00	0,00	616,00
	1023	Wasser- und Abwasserbauten und -anlagen	2.037.303,60	91.559,39	0,00	0,00	210.323,28	1.918.539,71
850300	**Wasserversorgung**		**0,00**	**5.273,67**	**0,00**	**0,00**	**133,43**	**5.140,24**
	1023	Wasser- und Abwasserbauten und -anlagen	0,00	4.341,67	0,00	0,00	86,83	4.254,84
	1024	Sonderanlagen	0,00	932,00	0,00	0,00	46,60	885,40
851000	**Abwasserbeseitigung**		**13.349.860,98**	**175.265,34**	**0,00**	**0,00**	**324.238,84**	**13.200.887,48**
	1010	Immaterielle Vermögenswerte	68.251,16	0,00	0,00	0,00	4.150,96	64.100,20
	1021	Grundstücke, Grundstückseinrichtungen und Infrastruktur	96.018,00	0,00	0,00	0,00	0,00	96.018,00
	1023	Wasser- und Abwasserbauten und -anlagen	13.185.591,82	175.265,34	0,00	0,00	320.087,88	13.040.769,28
852000	**Müllbeseitigung**		**12.291,93**	**462,33**	**0,00**	**0,00**	**2.080,12**	**10.674,14**
	1021	Grundstücke, Grundstückseinrichtungen und Infrastruktur	10.867,18	0,00	0,00	0,00	1.974,38	8.892,80
	1024	Sonderanlagen	1.424,75	0,00	0,00	0,00	81,41	1.343,34
	1026	Amts-, Betriebs- und Geschäftsausstattung	0,00	462,33	0,00	0,00	24,33	438,00
853000	**Wohn- u. Geschäftsge- bäude**		**806.372,01**	**0,00**	**0,00**	**0,00**	**22.206,20**	**784.165,81**
	1022	Gebäude und Bauten	806.372,01	0,00	0,00	0,00	22.206,20	784.165,81
859000	**Telekommunikationsinfrastrukturnetz Bauabschnitte 1 und 2**		**2.607.820,42**	**0,00**	**0,00**	**0,00**	**150.041,67**	**2.457.778,75**
	1024	Sonderanlagen	2.607.820,42	0,00	0,00	0,00	150.041,67	2.457.778,75
859100	**Telekommunikationsinfrastrukturnetz Bauabschnitte 3 und 4**		**0,00**	**20.993,71**	**0,00**	**0,00**	**540,28**	**20.453,43**
	1024	Sonderanlagen	0,00	20.993,71	0,00	0,00	540,28	20.453,43
		Summe Aktiva	**34.082.981,82**	**809.344,74**	**203.903,70**	**203.903,70**	**1.519.699,73**	**33.372.626,83**

Ansatz	MVAG	Bezeichnung	Buchwert 31.12.2019	Zugänge	Abgänge	Wertaufholung	Abschreibung/ Wertmind.	Buchwert 31.12.2020
163000	**Freiwillige Feuer- wehren**		**0,00**	**0,00**	**10.000,00**	**0,00**	**0,00**	**-10.000,00**
	1311	Investitionszuschüsse von Trägern öffentlichen Rechts	0,00	0,00	10.000,00	0,00	0,00	-10.000,00
164100	**FF Schweinern**		**0,00**	**0,00**	**0,00**	**0,00**	**0,00**	**0,00**
	1311	Investitionszuschüsse von Trägern öffentlichen Rechts	0,00	0,00	0,00	0,00	0,00	0,00
164200	**Freiwillige Feuerwehren**		**0,00**	**0,00**	**135.582,40**	**0,00**	**0,00**	**-135.582,40**
	1311	Investitionszuschüsse von Trägern öffentlichen Rechts	0,00	0,00	135.582,40	0,00	0,00	-135.582,40
612300	**Straßen- und Wegebau**		**0,00**	**0,00**	**24.810,00**	**0,00**	**-617,86**	**-24.192,14**
	1311	Investitionszuschüsse von Trägern öffentlichen Rechts	0,00	0,00	24.810,00	0,00	-617,86	-24.192,14
820000	**Betriebsähnliche Ein- richtungen und Betrieb**		**0,00**	**0,00**	**11.492,25**	**0,00**	**-383,08**	**-11.109,17**
	1311	Investitionszuschüsse von Trägern öffentlichen Rechts	0,00	0,00	11.492,25	0,00	-383,08	-11.109,17
850000	**Wasserversorgung**		**-1.281.143,92**	**0,00**	**16.125,06**	**0,00**	**-121.172,71**	**-1.176.096,27**
	1311	Investitionszuschüsse von Trägern öffentlichen Rechts	-872.890,08	0,00	0,00	0,00	-79.352,55	-793.537,53
	1313	Investitionszuschüsse von übrigen	-408.253,84	0,00	16.125,06	0,00	-41.820,16	-382.558,74
851000	**Abwasserbeseitigung**		**-11.257.472,05**	**0,00**	**248.886,11**	**0,00**	**-272.792,48**	**-11.233.565,68**
	1311	Investitionszuschüsse von Trägern öffentlichen Rechts	-9.726.247,18	0,00	-3.450,00	0,00	-232.038,28	-9.490.758,90
	1313	Investitionszuschüsse von übrigen	-1.531.224,87	0,00	252.336,11	0,00	-40.754,20	-1.742.806,78
859000	**Telekommunikationsinfrastrukturnetz Bauabschnitte 1 und 2**		**-650.680,12**	**0,00**	**0,00**	**0,00**	**-37.618,43**	**-613.061,69**
	1311	Investitionszuschüsse von Trägern öffentlichen Rechts	-650.680,12	0,00	0,00	0,00	-37.618,43	-613.061,69
859100	**Telekommunikationsinfrastrukturnetz Bauabschnitte 3 und 4**		**0,00**	**0,00**	**59.730,00**	**0,00**	**0,00**	**-59.730,00**
	1311	Investitionszuschüsse von Trägern öffentlichen Rechts	0,00	0,00	59.730,00	0,00	0,00	-59.730,00
		Summe Passiva	**-13.189.296,09**	**0,00**	**506.625,82**	**0,00**	**-432.584,56**	**-13.263.337,35**
		Gesamtsumme	**20.893.685,73**	**809.344,74**	**710.529,52**	**203.903,70**	**1.087.115,17**	**20.109.289,48**

Anlagenspiegel Einzelkonten (Anlage 6g)

MVAG	Ansatz Konto	Bezeichnung	Inbetrieb-nahme	RND	ND	Buchwert 31.12.2019	Zugänge	Abgänge	Wertaufholung	Abschreibung/ Wertmind.	Buchwert 31.12.2020
1021	**Grundstücke, Grundstückseinrichtungen und Infrastruktur**					**123.388,79**	**0,00**	**0,00**	**0,00**	**163,51**	**123.225,28**
	010000	**Gemeindeamt**				**123.388,79**	**0,00**	**0,00**	**0,00**	**163,51**	**123.225,28**
	1/0020001/00412	Grundstück Nr. 105/1, KG-Nr. 19147, Bauflächen, Marktstra	01.01.1900	0,0	0,0	96.795,00	0,00	0,00	0,00	0,00	96.795,00
	1/0020001/00411	Grundstück Nr. 105/1, KG-Nr. 19147, Bauflächen, Marktstra	01.01.1900	0,0	0,0	22.230,00	0,00	0,00	0,00	0,00	22.230,00
	2/0040001/01190	Parkplatz 2013	13.06.2013	25,0	33,0	3.832,87	0,00	0,00	0,00	147,42	3.685,45
	2/0040001/05550	+ Korrekturbuchungen Geringwertige Wirtschaftsgüter	31.01.2020	32,0	33,0	530,92	0,00	0,00	0,00	16,09	514,83
1022	**Gebäude und Bauten**					**907.117,86**	**0,00**	**0,00**	**0,00**	**32.171,49**	**874.946,37**
	010000	**Gemeindeamt**				**907.117,86**	**0,00**	**0,00**	**0,00**	**32.171,49**	**874.946,37**
	2/0060001/01166	Gebäude	01.01.1999	28,0	50,0	896.397,28	0,00	0,00	0,00	30.910,25	865.487,03
	2/0120001/01178	Photovoltaikanlage	13.08.2013	7,5	15,0	10.720,58	0,00	0,00	0,00	1.261,24	9.459,34
1024	**Sonderanlagen**					**4.224,23**	**0,00**	**0,00**	**0,00**	**134,10**	**4.090,13**
	010000	**Gemeindeamt**				**4.224,23**	**0,00**	**0,00**	**0,00**	**134,10**	**4.090,13**
	2/0070003/01175	Carport 2018	10.07.2018	30,5	33,0	4.224,23	0,00	0,00	0,00	134,10	4.090,13
1026	**Amts-, Betriebs- und Geschäftsausstattung**					**34.984,69**	**0,00**	**0,00**	**0,00**	**15.575,67**	**19.409,02**
	010000	**Gemeindeamt**				**34.984,69**	**0,00**	**0,00**	**0,00**	**15.575,67**	**19.409,02**
	4/0110002/00936	Ausstattung 2003	03.02.2003	0,0	10,0	0,00	0,00	0,00	0,00	0,00	0,00
	4/0110002/00935	Ausstattung 2008	21.03.2008	0,0	10,0	0,00	0,00	0,00	0,00	0,00	0,00
	4/0110002/00937	Ausstattung 2009	14.12.2009	0,0	10,0	0,00	0,00	0,00	0,00	0,00	0,00
	4/0110002/00864	Ausstattung 2011	01.01.1900	0,0	10,0	0,00	0,00	0,00	0,00	0,00	0,00
	4/0110002/00813	Ausstattung 2012	12.12.2012	1,5	10,0	1.387,84	0,00	0,00	0,00	555,14	832,70
	4/0110002/00932	Ausstattung 2013	22.07.2013	2,5	10,0	6.901,95	0,00	0,00	0,00	1.971,99	4.929,96
	2/0350004/01134	Beschallungsanlage 2008 ITEC Tontechnik	21.03.2008	0,0	10,0	0,00	0,00	0,00	0,00	0,00	0,00
	4/0110002/01147	Drehstühle 2015	12.12.2012	1,5	10,0	1.387,84	0,00	0,00	0,00	555,14	832,70
	2/0180003/00930	EDV-Ausstattung 2015	31.12.2015	0,0	4,0	0,00	0,00	0,00	0,00	0,00	0,00
	2/0180003/00863	EDV-Ausstattung 2016	21.11.2016	0,0	4,0	3.600,16	0,00	0,00	0,00	3.600,16	0,00
	2/0180003/00927	EDV-Ausstattung 2018	25.07.2018	1,5	4,0	4.573,79	0,00	0,00	0,00	1.829,52	2.744,27
	2/0180003/00933	EDV-Ausstattung Altbestand	28.04.2011	0,0	4,0	0,00	0,00	0,00	0,00	0,00	0,00
	4/0110003/01138	Flugaufnahme Obritzberg 2010	09.03.2010	0,0	0,0	120,00	0,00	0,00	0,00	0,00	120,00
	4/0110002/00911	Gerhartinger, Regale Archiv	08.07.2002	0,0	10,0	0,00	0,00	0,00	0,00	0,00	0,00
	2/0130003/01136	Grander 2009	14.12.2009	0,0	10,0	0,00	0,00	0,00	0,00	0,00	0,00
	4/0180003/01030	Hebelschneidemaschine 2016	23.06.2016	0,0	4,0	0,00	0,00	0,00	0,00	0,00	0,00
	4/0440001/01145	K5 Elak Server Package	23.11.2016	0,0	4,0	314,58	0,00	0,00	0,00	314,58	0,00
	4/0340002/01144	Kühlschrank 2016 Metro	22.11.2016	5,5	10,0	275,42	0,00	0,00	0,00	42,37	233,05
	4/0350004/01150	LED Notleuchten 2012	15.02.2012	0,0	10,0	0,00	0,00	0,00	0,00	0,00	0,00
	4/0440001/01139	Lizenz K5 Finanz 27.4.2018	27.04.2018	1,0	4,0	5.617,50	0,00	0,00	0,00	2.808,75	2.808,75
	2/0350004/01135	Mikroanlage ITEC Tontechnik	18.07.2008	0,0	10,0	0,00	0,00	0,00	0,00	0,00	0,00

MVAG	Ansatz Konto	Bezeichnung	Inbetrieb-nahme	RND	ND	Buchwert 31.12.2019	Zugänge	Abgänge	Wertaufholung	Abschreibung/ Wertmind.	Buchwert 31.12.2020
	4/0180003/01033	Monitor Amtsleiterin 2015	12.08.2015	0,0	4,0	0,00	0,00	0,00	0,00	0,00	0,00
	4/0180003/01031	Monitor für Buchhaltung 2016	06.12.2016	0,0	4,0	0,00	0,00	0,00	0,00	0,00	0,00
	4/0180003/01032	Monitor für Messerer 2015	12.08.2015	0,0	4,0	0,00	0,00	0,00	0,00	0,00	0,00
	4/0180003/01028	Monitore 2014	25.09.2014	0,0	4,0	0,00	0,00	0,00	0,00	0,00	0,00
	2/0180003/00928	Notebook Tasche Bgm. 2017	15.05.2017	0,0	4,0	579,12	0,00	0,00	0,00	579,12	0,00
	4/0180003/01029	Pendelhefter 2014	27.01.2014	0,0	4,0	0,00	0,00	0,00	0,00	0,00	0,00
	4/0440001/01140	Programm K5 EB Erfassen u. Bewerten	25.07.2018	1,5	4,0	1.173,90	0,00	0,00	0,00	469,56	704,34
	4/0100005/01151	Rollenwand kl. und gr. Sitzungssaal	09.03.2012	0,0	10,0	0,00	0,00	0,00	0,00	0,00	0,00
	2/0180003/01146	Scanner für Elak 2016	23.11.2016	0,0	4,0	61,63	0,00	0,00	0,00	61,63	0,00
	4/0110002/01148	Schließanlage 2013	22.07.2013	2,5	10,0	1.598,01	0,00	0,00	0,00	456,57	1.141,44
	2/0180001/01142	Server 2016 Basis Hyper V	11.01.2016	2,0	7,0	4.053,55	0,00	0,00	0,00	1.351,18	2.702,37
	4/0110002/01141	Serverschrank Gemeinde 2016	11.02.2016	5,0	10,0	1.038,48	0,00	0,00	0,00	173,08	865,40
	2/0330001/01143	Telefonanlage 2016	22.01.2016	0,0	5,0	620,13	0,00	0,00	0,00	620,13	0,00
	4/0110002/00925	Ausstattung 2019	23.04.2019	8,0	10,0	878,62	0,00	0,00	0,00	97,62	781,00
	4/0350004/01011	LED Panele 2019	23.04.2019	8,0	10,0	802,17	0,00	0,00	0,00	89,13	713,04
1010	**Immaterielle Vermögenswerte**					**45.102,49**	**0,00**	**0,00**	**0,00**	**9.433,45**	**35.669,04**
	031000	**Raumordnung u. Raum- planung**				**45.102,49**	**0,00**	**0,00**	**0,00**	**9.433,45**	**35.669,04**
	2/0440001/00866	FWP 2010	14.12.2010	0,0	10,0	294,54	0,00	0,00	0,00	294,54	0,00
	2/0440001/01070	FWP 2011	22.11.2011	0,5	10,0	1.002,29	0,00	0,00	0,00	668,19	334,10
	2/0440001/01071	FWP 2012	22.11.2011	0,5	10,0	2.315,87	0,00	0,00	0,00	1.543,91	771,96
	2/0440001/01072	FWP 2013	21.10.2013	2,5	10,0	4.982,30	0,00	0,00	0,00	1.423,51	3.558,79
	2/0440001/01073	FWP 2014	10.11.2014	3,5	10,0	2.415,44	0,00	0,00	0,00	536,76	1.878,68
	2/0440001/01074	FWP 2015	17.11.2015	4,5	10,0	11.184,35	0,00	0,00	0,00	2.033,52	9.150,83
	2/0440001/01075	FWP 2016	07.12.2016	5,5	10,0	4.627,59	0,00	0,00	0,00	711,94	3.915,65
	2/0440001/01076	FWP 2017	31.10.2017	6,5	10,0	5.043,84	0,00	0,00	0,00	672,51	4.371,33
	2/0440001/01077	FWP 2018	31.10.2018	7,5	10,0	11.913,83	0,00	0,00	0,00	1.401,63	10.512,20
	2/0440001/01078	FWP 2019 bis 30.6.2019	30.06.2019	8,0	10,0	1.322,44	0,00	0,00	0,00	146,94	1.175,50
1021	**Grundstücke, Grundstückseinrichtungen und Infrastruktur**					**453.579,03**	**0,00**	**0,00**	**0,00**	**1.106,59**	**452.472,44**
	163000	**Freiwillige Feuer- wehren**				**453.579,03**	**0,00**	**0,00**	**0,00**	**1.106,59**	**452.472,44**
	2/0290002/00810	FF Fahnenmast Hain/Zagging	03.10.2017	5,5	9,0	1.074,92	0,00	0,00	0,00	165,37	909,55
	1/0030001/00013	Grundstück Nr. .32, KG-Nr. 19109, Gärten, Wachaustraße	01.01.1900	0,0	0,0	355,20	0,00	0,00	0,00	0,00	355,20
	1/0030001/00014	Grundstück Nr. .33, KG-Nr. 19109, Gärten, Wachaustraße	01.01.1900	0,0	0,0	503,20	0,00	0,00	0,00	0,00	503,20
	1/0020001/00503	Grundstück Nr. 125, KG-Nr. 19160, Bauflächen Gebäude,	01.01.1900	0,0	0,0	2.655,00	0,00	0,00	0,00	0,00	2.655,00
	1/0020001/00811	Grundstück Nr. 141/4, KG-Nr. 19125, Bauflächen Gebäude	01.03.2017	0,0	0,0	193.378,10	0,00	0,00	0,00	0,00	193.378,10
	1/0040013/00739	Grundstück Nr. 141/4, KG-Nr. 19179, landwirtschaftlich ger	01.01.1900	0,0	0,0	27.517,50	0,00	0,00	0,00	0,00	27.517,50
	1/0020001/00572	Grundstück Nr. 148, KG-Nr. 19161, Bauflächen, Florianistra	01.01.1900	0,0	0,0	11.160,00	0,00	0,00	0,00	0,00	11.160,00
	1/0030001/00573	Grundstück Nr. 148, KG-Nr. 19161, Gärten, Florianistraße	01.01.1900	0,0	0,0	21.760,00	0,00	0,00	0,00	0,00	21.760,00

MVAG	Ansatz Konto	Bezeichnung	Inbetrieb-nahme	RND	ND	Buchwert 31.12.2019	Zugänge	Abgänge	Wertaufholung	Abschreibung/ Wertmind.	Buchwert 31.12.2020
	1/0020001/00533	Grundstück Nr. 379/2, KG-Nr. 19160, Bauflächen, Schulga	01.01.1900	0,0	0,0	68.040,00	0,00	0,00	0,00	0,00	68.040,00
	1/0010001/00534	Grundstück Nr. 379/2, KG-Nr. 19160, Sonstige, Schulgasse	01.01.1900	0,0	0,0	71.541,00	0,00	0,00	0,00	0,00	71.541,00
	1/0020001/00644	Grundstück Nr. 55/3, KG-Nr. 19162, Bauflächen, Florianipla	01.01.1900	0,0	0,0	4.847,00	0,00	0,00	0,00	0,00	4.847,00
	1/0030001/00645	Grundstück Nr. 55/3, KG-Nr. 19162, Gärten, Florianiplatz 1	01.01.1900	0,0	0,0	20.157,60	0,00	0,00	0,00	0,00	20.157,60
	2/0070003/01186	Löschwasserzisterne Schweinern	01.12.2019	31,5	33,0	30.589,51	0,00	0,00	0,00	941,22	29.648,29
1022	**Gebäude und Bauten**					**2.309.014,12**	**-71,50**	**0,00**	**0,00**	**56.873,65**	**2.252.068,97**
	163000	**Freiwillige Feuer- wehren**				**2.309.014,12**	**-71,50**	**0,00**	**0,00**	**56.873,65**	**2.252.068,97**
	2/0060001/00797	FF Gebäude Fugging	01.01.1997	26,0	50,0	139.658,07	0,00	0,00	0,00	5.172,52	134.485,55
	2/0060001/00807	FF Gebäude Hain/Zagging	31.12.2018	47,5	50,0	1.845.344,73	0,00	0,00	0,00	38.048,34	1.807.296,39
	2/0060001/00796	FF Gebäude Neustift	01.01.1950	0,0	50,0	0,00	0,00	0,00	0,00	0,00	0,00
	2/0060001/00795	FF Gebäude Schweinern	01.01.1979	8,0	50,0	17.016,07	-71,50	0,00	0,00	1.882,73	15.061,84
	2/0060001/00799	FF Gebäudeanteil Großrust	01.01.1983	12,0	50,0	49.263,90	0,00	0,00	0,00	3.789,53	45.474,37
	2/0060001/00798	FF Gebäudeanteil Kleinrust Florianistraße 2 3123 Kleinrust	01.01.2010	39,0	50,0	95.621,93	0,00	0,00	0,00	2.390,55	93.231,38
	2/0060001/01170	FF Gebäudeanteil Obritzberg	01.01.1999	28,0	50,0	162.109,42	0,00	0,00	0,00	5.589,98	156.519,44
1025	**Technische Anlagen, Fahrzeuge und Maschinen**					**28.953,68**	**0,00**	**0,00**	**0,00**	**1.680,42**	**27.273,26**
	163000	**Freiwillige Feuer- wehren**				**28.953,68**	**0,00**	**0,00**	**0,00**	**1.680,42**	**27.273,26**
	4/0270001/01096	FF Schweinern Notstromaggregat 2006	24.03.2006	5,0	20,0	750,00	0,00	0,00	0,00	125,00	625,00
	4/0270001/00812	Notstromaggregat	15.05.2018	17,0	20,0	25.523,64	0,00	0,00	0,00	1.417,98	24.105,66
	4/0270001/01093	FF Hain Notstromaggregat 2010	11.09.2019	18,5	20,0	2.680,04	0,00	0,00	0,00	137,44	2.542,60
1026	**Amts-, Betriebs- und Geschäftsausstattung**					**0,00**	**0,00**	**0,00**	**0,00**	**0,00**	**0,00**
	163000	**Freiwillige Feuer- wehren**				**0,00**	**0,00**	**0,00**	**0,00**	**0,00**	**0,00**
	4/0190003/01092	Atemschutz FF Schweinern 2010	28.06.2010	0,0	10,0	0,00	0,00	0,00	0,00	0,00	0,00
	4/0330001/01095	FF Zagging Handfunkgerät 2009	28.06.2010	0,0	5,0	0,00	0,00	0,00	0,00	0,00	0,00
1028	**Geleistete Anzahlungen für Anlagen und Anlagen in Bau**					**282.049,49**	**90.326,71**	**0,00**	**0,00**	**0,00**	**372.376,20**
	163000	**Freiwillige Feuer- wehren**				**282.049,49**	**90.326,71**	**0,00**	**0,00**	**0,00**	**372.376,20**
	2/0090002/00806	FF Gebäude Schweinern Zubau 2018 bis 2020		0,0	0,0	282.049,49	90.326,71	0,00	0,00	0,00	372.376,20
1021	**Grundstücke, Grundstückseinrichtungen und Infrastruktur**					**720,00**	**0,00**	**0,00**	**0,00**	**0,00**	**720,00**
	211000	**Volksschulen**				**720,00**	**0,00**	**0,00**	**0,00**	**0,00**	**720,00**
	1/0020001/00499	Grundstück Nr. 114, KG-Nr. 19160, Bauflächen Gebäude, I	01.01.1900	0,0	0,0	720,00	0,00	0,00	0,00	0,00	720,00
1022	**Gebäude und Bauten**					**872.441,09**	**0,00**	**0,00**	**0,00**	**72.828,42**	**799.612,67**
	211000	**Volksschulen**				**872.441,09**	**0,00**	**0,00**	**0,00**	**72.828,42**	**799.612,67**
	4/0180003/01102	Laminiergerät	04.03.2010	0,0	4,0	0,00	0,00	0,00	0,00	0,00	0,00
	2/0120001/01194	PV Anlage 2012	29.12.2012	6,5	15,0	2.500,00	0,00	0,00	0,00	333,33	2.166,67

MVAG	Ansatz Konto	Bezeichnung	Inbetrieb-nahme	RND	ND	Buchwert 31.12.2019	Zugänge	Abgänge	Wertaufholung	Abschreibung/ Wertmind.	Buchwert 31.12.2020
	2/0060001/00802	VS Gebäude	01.01.2002	11,0	30,0	869.941,09	0,00	0,00	0,00	72.495,09	797.446,00
1025	**Technische Anlagen, Fahrzeuge und Maschinen**					**310,00**	**0,00**	**0,00**	**0,00**	**77,50**	**232,50**
	211000	**Volksschulen**				**310,00**	**0,00**	**0,00**	**0,00**	**77,50**	**232,50**
	4/0290001/01039	Motorsense Husqvarna	10.06.2016	3,0	8,0	310,00	0,00	0,00	0,00	77,50	232,50
1026	**Amts-, Betriebs- und Geschäftsausstattung**					**3.443,76**	**0,00**	**0,00**	**0,00**	**694,30**	**2.749,46**
	211000	**Volksschulen**				**3.443,76**	**0,00**	**0,00**	**0,00**	**694,30**	**2.749,46**
	4/0100005/01118	Alustehtisch 2015	16.09.2015	0,0	10,0	0,00	0,00	0,00	0,00	0,00	0,00
	4/0100005/01106	Besprechungstisch 2011	10.11.2011	0,5	10,0	124,67	0,00	0,00	0,00	83,11	41,56
	4/0100005/01116	Einzel-Schülertische 2015	09.03.2015	0,0	10,0	0,00	0,00	0,00	0,00	0,00	0,00
	4/0100005/01104	Flügeltafel 2011	28.04.2011	0,0	10,0	104,30	0,00	0,00	0,00	104,30	0,00
	4/0100005/01153	Kästen	20.10.2009	0,0	10,0	0,00	0,00	0,00	0,00	0,00	0,00
	2/0290003/01123	Krisskreisel, Gymnastik-Bälle-Säckchen 2017	16.03.2017	6,0	10,0	280,56	0,00	0,00	0,00	40,08	240,48
	4/0400002/01101	Lehrmittel 2009	21.12.2009	0,0	5,0	0,00	0,00	0,00	0,00	0,00	0,00
	4/0400002/01103	Lehrmittel 2010	28.12.2010	0,0	5,0	0,00	0,00	0,00	0,00	0,00	0,00
	4/0400002/01108	Lehrmittel 2011	15.11.2011	0,0	5,0	0,00	0,00	0,00	0,00	0,00	0,00
	4/0400002/01112	Lehrmittel 2012	14.12.2012	0,0	5,0	0,00	0,00	0,00	0,00	0,00	0,00
	4/0400002/01114	Lehrmittel 2013	09.12.2013	0,0	5,0	0,00	0,00	0,00	0,00	0,00	0,00
	4/0400002/01115	Lehrmittel 2014	31.12.2014	0,0	5,0	0,00	0,00	0,00	0,00	0,00	0,00
	4/0400002/01120	Lehrmittel 2015	23.12.2015	0,0	5,0	52,35	0,00	0,00	0,00	52,35	0,00
	4/0400002/01133	Lehrmittel 2017	19.10.2017	0,0	5,0	0,00	0,00	0,00	0,00	0,00	0,00
	2/0290003/01109	Mattenwagen 2012	29.03.2012	1,0	10,0	81,60	0,00	0,00	0,00	40,80	40,80
	4/0100005/01125	Musikschrank 2018	18.05.2018	7,0	10,0	666,40	0,00	0,00	0,00	83,30	583,10
	4/0100005/01105	Schiebetürenschrank 2011	13.07.2011	0,0	10,0	0,00	0,00	0,00	0,00	0,00	0,00
	4/0100005/01117	Schiebetürenschrank 2015	12.03.2015	4,0	10,0	315,00	0,00	0,00	0,00	63,00	252,00
	4/0100005/01154	Schulmöbel Dir Schwarz 20018	07.09.2018	0,0	10,0	0,00	0,00	0,00	0,00	0,00	0,00
	4/0100005/01119	Sitzsäcke 2015	23.12.2015	0,0	10,0	0,00	0,00	0,00	0,00	0,00	0,00
	2/0290003/01111	Softbälle 2012	21.12.2012	0,0	10,0	0,00	0,00	0,00	0,00	0,00	0,00
	2/0290003/01122	Softbälle 2012	21.12.2012	0,0	10,0	0,00	0,00	0,00	0,00	0,00	0,00
	4/0180003/01037	Stand PC 2016 Dell Super Drive Raum 2 Intel Pentium 100	20.05.2016	0,0	4,0	0,00	0,00	0,00	0,00	0,00	0,00
	4/0180003/01036	Stand PC 2016 MCBook Air Raum 1 Intel Pentium 100 GB	20.05.2016	0,0	4,0	0,00	0,00	0,00	0,00	0,00	0,00
	4/0100005/01124	Stapelbänke Holz-Dekor 2018	12.04.2018	7,0	10,0	1.818,88	0,00	0,00	0,00	227,36	1.591,52
	4/0110002/01107	Teppich 2011	24.08.2011	0,0	10,0	0,00	0,00	0,00	0,00	0,00	0,00
	4/0110002/01113	Teppich 2013 rund 1,5m	03.09.2013	0,0	10,0	0,00	0,00	0,00	0,00	0,00	0,00
	2/0290003/01127	Twister Board und Figurino 2018	31.10.2018	0,0	10,0	0,00	0,00	0,00	0,00	0,00	0,00
	4/0400002/01121	Lehrmittel 2016	06.02.2019	0,0	5,0	0,00	0,00	0,00	0,00	0,00	0,00
	4/0400002/01131	Lehrmittel 2018	27.02.2019	0,0	5,0	0,00	0,00	0,00	0,00	0,00	0,00
	4/0400002/01129	Lehrmittel 2019	27.02.2019	0,0	5,0	0,00	0,00	0,00	0,00	0,00	0,00

MVAG	Ansatz Konto	Bezeichnung	Inbetrieb-nahme	RND	ND	Buchwert 31.12.2019	Zugänge	Abgänge	Wertaufholung	Abschreibung/ Wertmind.	Buchwert 31.12.2020
	4/0400002/01128	Magnet Puzzle NÖ 2019	06.02.2019	0,0	5,0	0,00	0,00	0,00	0,00	0,00	0,00
	4/0100005/01152	Schulmöbel 2019	26.11.2019	10,0	10,0	0,00	0,00	0,00	0,00	0,00	0,00
1021	**Grundstücke, Grundstückseinrichtungen und Infrastruktur**					**290.295,00**	**0,00**	**0,00**	**0,00**	**0,00**	**290.295,00**
	240000	**Kindergärten**				**290.295,00**	**0,00**	**0,00**	**0,00**	**0,00**	**290.295,00**
	1/0020001/00528	Grundstück Nr. 374, KG-Nr. 19160, Bauflächen, Kindergart	01.01.1900	0,0	0,0	42.075,00	0,00	0,00	0,00	0,00	42.075,00
	1/0030001/00529	Grundstück Nr. 374, KG-Nr. 19160, Gärten, Kindergartenpl	01.01.1900	0,0	0,0	248.220,00	0,00	0,00	0,00	0,00	248.220,00
1022	**Gebäude und Bauten**					**2.003.220,38**	**0,00**	**0,00**	**0,00**	**53.004,13**	**1.950.216,25**
	240000	**Kindergärten**				**2.003.220,38**	**0,00**	**0,00**	**0,00**	**53.004,13**	**1.950.216,25**
	3/0060001/00803	Gebäude Kindergarten	01.01.2009	38,0	50,0	1.991.594,78	0,00	0,00	0,00	51.066,53	1.940.528,25
	3/0120001/01177	Photovoltaikanlage 2010	11.05.2011	5,0	15,0	11.625,60	0,00	0,00	0,00	1.937,60	9.688,00
1026	**Amts-, Betriebs- und Geschäftsausstattung**					**8.095,03**	**0,00**	**0,00**	**0,00**	**7.391,03**	**704,00**
	240000	**Kindergärten**				**8.095,03**	**0,00**	**0,00**	**0,00**	**7.391,03**	**704,00**
	5/0100005/01040	Einrichtung 2010	18.11.2010	0,0	10,0	6.453,64	0,00	0,00	0,00	6.453,64	0,00
	5/0340002/01045	Gefriertruhe 2010 Metro	09.09.2010	0,0	10,0	0,00	0,00	0,00	0,00	0,00	0,00
	5/0340001/01048	Geschirr 2010	02.09.2010	0,0	5,0	0,00	0,00	0,00	0,00	0,00	0,00
	5/0100005/01046	Hängeschaukel 2010 XXXLutz	02.09.2010	0,0	10,0	0,00	0,00	0,00	0,00	0,00	0,00
	5/0340002/01043	Kaffeevollautomat 2010 Klenk&Meder	20.04.2010	0,0	10,0	0,00	0,00	0,00	0,00	0,00	0,00
	5/0290007/01081	Konzertgitarre 2010 Fa. Schwanzer	23.09.2010	9,5	20,0	778,10	0,00	0,00	0,00	74,10	704,00
	5/0180003/01038	NB001 Notebook Büro Leiterin Intel Atom 3, 250 GB SSD 4	20.06.2016	0,0	4,0	0,00	0,00	0,00	0,00	0,00	0,00
	5/0290003/01047	Röhrenrutsche 2010 Happy kids	29.09.2010	0,0	10,0	151,53	0,00	0,00	0,00	151,53	0,00
	5/0290003/01041	Spielgeräte 2010 Spiel und Schule	31.12.2010	0,0	10,0	711,76	0,00	0,00	0,00	711,76	0,00
	5/0290003/00868	Spielwaren 2010	27.04.2010	0,0	10,0	0,00	0,00	0,00	0,00	0,00	0,00
	5/0340002/01042	Waschmaschine 2010 Fa. König	20.04.2010	0,0	10,0	0,00	0,00	0,00	0,00	0,00	0,00
	5/0340002/01044	Gefrierschrank 2010 Fa. Hofer KG	29.07.2019	0,0	10,0	0,00	0,00	0,00	0,00	0,00	0,00
1021	**Grundstücke, Grundstückseinrichtungen und Infrastruktur**					**10.003,97**	**0,00**	**0,00**	**0,00**	**444,57**	**9.559,40**
	262000	**Sportplätze**				**10.003,97**	**0,00**	**0,00**	**0,00**	**444,57**	**9.559,40**
	2/0040008/01079	Einzäunung Beachvolleballplatz	17.06.2014	13,0	20,0	6.223,97	0,00	0,00	0,00	444,57	5.779,40
	1/0020001/00536	Grundstück Nr. 380/2, KG-Nr. 19160, Bauflächen, Sportpla	01.01.1900	0,0	0,0	3.780,00	0,00	0,00	0,00	0,00	3.780,00
1022	**Gebäude und Bauten**					**24.631,94**	**0,00**	**0,00**	**0,00**	**1.894,76**	**22.737,18**
	262000	**Sportplätze**				**24.631,94**	**0,00**	**0,00**	**0,00**	**1.894,76**	**22.737,18**
	2/0060001/00800	Gebäudeanteil Sportplatz Großrust (Union)	01.01.1983	12,0	50,0	24.631,94	0,00	0,00	0,00	1.894,76	22.737,18

MVAG	Ansatz Konto	Bezeichnung	Inbetrieb-nahme	RND	ND	Buchwert 31.12.2019	Zugänge	Abgänge	Wertaufholung	Abschreibung/ Wertmind.	Buchwert 31.12.2020
1021	**Grundstücke, Grundstückseinrichtungen und Infrastruktur**					**2.113.336,51**	**19.330,71**	**0,00**	**0,00**	**133.877,85**	**1.998.789,37**
	612000	**Gemeindestraßen**				**1.721.487,73**	**0,00**	**0,00**	**0,00**	**119.283,74**	**1.602.203,99**
	2/0040001/05332	Ahorngasse / Fahrbahn Fläche 701,75 m², Oberfläche Aspl	01.01.2000	11,2	33,0	12.971,74	0,00	0,00	0,00	1.063,26	11.908,48
	2/0040001/05082	Akaziengasse / Fahrbahn Fläche 416,35 m², Oberfläche As	01.01.2006	17,8	33,0	11.859,67	0,00	0,00	0,00	630,83	11.228,84
	2/0040001/05262	Am Anger / Fahrbahn Fläche 153,45 m², Oberfläche Aspha	01.01.1993	4,6	33,0	1.302,00	0,00	0,00	0,00	232,50	1.069,50
	2/0040001/05264	Am Anger / Fahrbahn Fläche 167,00 m², Oberfläche Aspha	01.01.2000	11,2	33,0	3.086,97	0,00	0,00	0,00	253,03	2.833,94
	2/0040001/05263	Am Anger / Fahrbahn Fläche 205,00 m², Oberfläche Aspha	01.01.2006	17,8	33,0	5.839,39	0,00	0,00	0,00	310,61	5.528,78
	2/0040001/05521	Am Glockenturm / Fahrbahn Fläche 1.350,65 m², Oberfläch	01.01.2006	17,8	33,0	38.473,06	0,00	0,00	0,00	2.046,44	36.426,62
	2/0040001/05035	Am Kirchenberg / Am Kirchenberg / Geh- und Radweg Fläc	01.01.2006	17,8	33,0	3.744,28	0,00	0,00	0,00	199,16	3.545,12
	2/0040001/05034	Am Kirchenberg / Am Kirchenberg / Geh- und Radweg Fläc	01.01.2013	24,4	33,0	6.504,71	0,00	0,00	0,00	256,09	6.248,62
	2/0040002/05028	Am Kirchenberg / Fahrbahn Fläche 155,89 m², Oberfläche	01.01.2013	2,0	10,0	397,52	0,00	0,00	0,00	132,51	265,01
	2/0040001/05029	Am Kirchenberg / Fahrbahn Fläche 173,99 m², Oberfläche	01.01.2000	11,2	33,0	3.216,09	0,00	0,00	0,00	263,61	2.952,48
	2/0040002/05030	Am Kirchenberg / Geh- und Radweg Fläche 238,35 m², Ob	01.01.2013	2,0	10,0	607,79	0,00	0,00	0,00	202,60	405,19
	2/0040001/05345	Am Sonnenhang / Fahrbahn Fläche 1.422,08 m², Oberfläch	01.01.2000	11,2	33,0	26.286,93	0,00	0,00	0,00	2.154,67	24.132,26
	2/0040001/05268	Am Sonnenhang / Fahrbahn Fläche 700,26 m², Oberfläche	01.01.2006	17,8	33,0	19.946,80	0,00	0,00	0,00	1.061,00	18.885,80
	2/0040002/05237	Am Sonnenhang / Fahrbahn Fläche 98,88 m², Oberfläche E	01.01.2013	0,0	10,0	0,00	0,00	0,00	0,00	0,00	0,00
	2/0040001/05071	Am Wachtberg / Fahrbahn Fläche 723,05 m², Oberfläche A	01.01.2006	17,8	33,0	20.595,97	0,00	0,00	0,00	1.095,53	19.500,44
	2/0040001/05393	Am Weingarten / Fahrbahn Fläche 189,00 m², Oberfläche A	01.01.2000	11,2	33,0	3.493,64	0,00	0,00	0,00	286,36	3.207,28
	2/0040001/05394	Am Weingarten / Fahrbahn Fläche 477,22 m², Oberfläche A	01.01.2006	17,8	33,0	13.593,40	0,00	0,00	0,00	723,05	12.870,35
	2/0040001/05122	Andersengasse / Fahrbahn Fläche 146,32 m², Oberfläche A	01.01.2000	11,2	33,0	2.704,70	0,00	0,00	0,00	221,70	2.483,00
	2/0040001/05266	Bachfeldweg / Fahrbahn Fläche 595,08 m², Oberfläche Asp	01.01.2006	17,8	33,0	16.950,76	0,00	0,00	0,00	901,64	16.049,12
	2/0040001/05118	Bachgasse / Fahrbahn Fläche 1.534,25 m², Oberfläche Asp	01.01.2006	17,8	33,0	43.702,88	0,00	0,00	0,00	2.324,62	41.378,26
	2/0040002/05008	Bergstraße / Bergstraße / Geh- und Radweg Fläche 57,48	01.01.2013	2,0	10,0	146,57	0,00	0,00	0,00	48,86	97,71
	2/0040001/05009	Bergstraße / Bergstraße / Geh- und Radweg Fläche 80,78	01.01.2006	17,8	33,0	1.840,69	0,00	0,00	0,00	97,91	1.742,78
	2/0040001/05211	Birkengasse / Fahrbahn Fläche 273,35 m², Oberfläche Asp	01.01.2000	11,2	33,0	5.052,83	0,00	0,00	0,00	414,17	4.638,66
	2/0040001/05434	Blumengasse / Fahrbahn Fläche 890,91 m², Oberfläche As	01.01.2006	17,8	33,0	25.377,44	0,00	0,00	0,00	1.349,86	24.027,58
	2/0040001/05459	Brigittenau / Fahrbahn Fläche 301,67 m², Oberfläche Asph	01.01.2000	11,2	33,0	5.576,23	0,00	0,00	0,00	457,07	5.119,16
	2/0040001/05499	Brückengasse / Fahrbahn Fläche 313,36 m², Oberfläche As	01.01.2000	11,2	33,0	5.792,41	0,00	0,00	0,00	474,79	5.317,62
	2/0040001/05305	Brückengasse / Fahrbahn Fläche 43,96 m², Oberfläche Bet	01.01.2000	11,2	33,0	812,59	0,00	0,00	0,00	66,61	745,98
	2/0040001/05297	Brückengasse / Fahrbahn Fläche 529,68 m², Oberfläche As	01.01.2006	17,8	33,0	15.087,85	0,00	0,00	0,00	802,55	14.285,30
	2/0040001/05431	Brunngassl / Fahrbahn Fläche 604,49 m², Oberfläche Asph	01.01.2006	17,8	33,0	17.218,66	0,00	0,00	0,00	915,89	16.302,77
	2/0040001/05432	Brunngassl / Fahrbahn Fläche 67,55 m², Oberfläche Aspha	01.01.2000	11,2	33,0	1.248,56	0,00	0,00	0,00	102,34	1.146,22
	2/0040001/05493	Christophorus Straße / Fahrbahn Fläche 120,02 m², Oberfl	01.01.2000	11,2	33,0	2.218,46	0,00	0,00	0,00	181,84	2.036,62
	2/0040001/05492	Christophorus Straße / Fahrbahn Fläche 468,05 m², Oberfl	01.01.2006	17,8	33,0	13.332,19	0,00	0,00	0,00	709,16	12.623,03
	2/0040001/05385	Dirygasse / Fahrbahn Fläche 334,00 m², Oberfläche Aspha	01.01.2013	24,4	33,0	12.853,94	0,00	0,00	0,00	506,06	12.347,88
	2/0040002/05148	Doppel 109/4 / Fahrbahn Fläche 12,57 m², Oberfläche Sch	01.01.2013	2,0	10,0	32,06	0,00	0,00	0,00	10,69	21,37
	2/0040001/05477	Doppel 109/5 / Fahrbahn Fläche 70,08 m², Oberfläche Aspl	01.01.2006	17,8	33,0	1.996,22	0,00	0,00	0,00	106,18	1.890,04
	2/0040001/05358	Dunkelsteinstraße / Fahrbahn Fläche 261,10 m², Oberfläch	01.01.2006	17,8	33,0	7.437,39	0,00	0,00	0,00	395,61	7.041,78
	2/0040001/05357	Dunkelsteinstraße / Fahrbahn Fläche 611,11 m², Oberfläch	01.01.2000	11,2	33,0	11.296,18	0,00	0,00	0,00	925,92	10.370,26

MVAG	Ansatz Konto	Bezeichnung	Inbetrieb-nahme	RND	ND	Buchwert 31.12.2019	Zugänge	Abgänge	Wertaufholung	Abschreibung/ Wertmind.	Buchwert 31.12.2020
	2/0040001/05464	Ehfangweg / Fahrbahn Fläche 51,52 m², Oberfläche Aspha	01.01.2000	11,2	33,0	952,34	0,00	0,00	0,00	78,06	874,28
	2/0040002/05081	Eitzendorf 112/ / Fahrbahn Fläche 15,54 m², Oberfläche Sc	01.01.2013	2,0	10,0	39,63	0,00	0,00	0,00	13,21	26,42
	2/0040002/05334	Eitzendorf 112/7 / Fahrbahn Fläche 16,92 m², Oberfläche S	01.01.2013	2,0	10,0	43,15	0,00	0,00	0,00	14,38	28,77
	2/0040001/05220	Feldgasse / Fahrbahn Fläche 265,20 m², Oberfläche Asphal	01.01.2000	11,2	33,0	4.902,18	0,00	0,00	0,00	401,82	4.500,36
	2/0040001/05342	Feldstraße / Fahrbahn Fläche 204,25 m², Oberfläche Asphal	01.01.2000	11,2	33,0	3.775,53	0,00	0,00	0,00	309,47	3.466,06
	2/0040001/05480	Felsenweg / Fahrbahn Fläche 276,27 m², Oberfläche Asphal	01.01.2006	17,8	33,0	7.869,51	0,00	0,00	0,00	418,59	7.450,92
	2/0040001/05185	Feuerwerkweg / Fahrbahn Fläche 338,04 m², Oberfläche A	01.01.2000	11,2	33,0	6.248,62	0,00	0,00	0,00	512,18	5.736,44
	2/0040001/05065	Fladnitzweg / Fahrbahn Fläche 128,35 m², Oberfläche Aspl	01.01.2006	17,8	33,0	3.655,89	0,00	0,00	0,00	194,46	3.461,43
	2/0040002/05497	Flinsdorf 114/20 / Fahrbahn Fläche 6,81 m², Oberfläche Sc	01.01.2013	2,0	10,0	17,36	0,00	0,00	0,00	5,79	11,57
	2/0040002/05169	Flinsdorf 114/21 / Fahrbahn Fläche 6,33 m², Oberfläche Sc	01.01.2013	2,0	10,0	16,14	0,00	0,00	0,00	5,38	10,76
	2/0040001/05171	Florianiplatz / Fahrbahn Fläche 377,40 m², Oberfläche Aspl	01.01.2000	11,2	33,0	6.976,18	0,00	0,00	0,00	571,82	6.404,36
	2/0040001/05012	Florianistraße / Florianistraße / Geh- und Radweg Fläche 2	01.01.2006	17,8	33,0	567,42	0,00	0,00	0,00	30,18	537,24
	2/0040001/05013	Florianistraße / Florianistraße / Parkstreifen Fläche 34,04 m	01.01.2006	17,8	33,0	775,70	0,00	0,00	0,00	41,26	734,44
	2/0040001/05225	Flurweg / Fahrbahn Fläche 217,44 m², Oberfläche Asphalt,	01.01.2000	11,2	33,0	4.019,35	0,00	0,00	0,00	329,45	3.689,90
	2/0040001/05542	Fugging 117/5 / Fahrbahn Fläche 13,84 m², Oberfläche Asp	01.01.1993	4,6	33,0	117,43	0,00	0,00	0,00	20,97	96,46
	2/0040001/05410	Fugging 117/6 / Fahrbahn Fläche 1,56 m², Oberfläche Aspl	01.01.2006	17,8	33,0	44,44	0,00	0,00	0,00	2,36	42,08
	2/0040001/05033	Fugginger Dorfstraße / Fugginger Dorfstraße / Geh- und Ra	01.01.2013	24,4	33,0	817,42	0,00	0,00	0,00	32,18	785,24
	2/0040001/05534	Gartengasse / Fahrbahn Fläche 432,74 m², Oberfläche Asp	01.01.2006	17,8	33,0	12.326,53	0,00	0,00	0,00	655,67	11.670,86
	2/0040001/05533	Gartengasse / Fahrbahn Fläche 603,26 m², Oberfläche Asp	01.01.2000	11,2	33,0	11.151,17	0,00	0,00	0,00	914,03	10.237,14
	2/0040001/05188	Gartenring / Fahrbahn Fläche 143,71 m², Oberfläche Asphal	01.01.1993	4,6	33,0	1.219,36	0,00	0,00	0,00	217,74	1.001,62
	2/0040001/05143	Gartenring / Fahrbahn Fläche 277,10 m², Oberfläche Asphal	01.01.2000	11,2	33,0	5.122,06	0,00	0,00	0,00	419,84	4.702,22
	2/0040001/05144	Gartenring / Fahrbahn Fläche 995,05 m², Oberfläche Asphal	01.01.2006	17,8	33,0	28.343,85	0,00	0,00	0,00	1.507,65	26.836,20
	2/0040001/05276	Gartenweg / Fahrbahn Fläche 275,94 m², Oberfläche Asph	01.01.2000	11,2	33,0	5.100,71	0,00	0,00	0,00	418,09	4.682,62
	2/0040001/05366	Georgigasse / Fahrbahn Fläche 978,00 m², Oberfläche Asp	01.01.2006	17,8	33,0	27.858,18	0,00	0,00	0,00	1.481,82	26.376,36
	2/0040001/05484	Grabnergasse / Fahrbahn Fläche 431,45 m², Oberfläche As	01.01.2006	17,8	33,0	12.289,79	0,00	0,00	0,00	653,71	11.636,08
	2/0040001/05053	Grifflingstraße / Grifflingstraße / Geh- und Radweg Fläche 3	01.01.2006	17,8	33,0	886,90	0,00	0,00	0,00	47,18	839,72
	2/0040001/05131	Großruster Kellergasse / Fahrbahn Fläche 178,40 m², Ober	01.01.2006	17,8	33,0	5.081,70	0,00	0,00	0,00	270,30	4.811,40
	2/0040001/05130	Großruster Kellergasse / Fahrbahn Fläche 65,50 m², Oberfl	01.01.2000	11,2	33,0	1.210,76	0,00	0,00	0,00	99,24	1.111,52
	2/0040002/05311	Grünz 123/10 / Fahrbahn Fläche 10,56 m², Oberfläche Sch	01.01.2013	2,0	10,0	26,93	0,00	0,00	0,00	8,98	17,95
	2/0040002/05197	Grünz 123/11 / Fahrbahn Fläche 12,96 m², Oberfläche Sch	01.01.2013	2,0	10,0	33,05	0,00	0,00	0,00	11,02	22,03
	2/0040001/05050	Grünzer Straße / Grünzer Straße / Geh- und Radweg Fläch	01.01.2006	17,8	33,0	2.153,80	0,00	0,00	0,00	114,56	2.039,24
	2/0040001/05174	Hain / Fahrbahn Fläche 1.411,69 m², Oberfläche Asphalt, Z	01.01.2000	11,2	33,0	26.094,88	0,00	0,00	0,00	2.138,92	23.955,96
	2/0040002/05286	Hain / Fahrbahn Fläche 131,88 m², Oberfläche Schotter, Zu	01.01.2013	2,0	10,0	336,29	0,00	0,00	0,00	112,10	224,19
	2/0040001/05176	Hain / Fahrbahn Fläche 145,08 m², Oberfläche Asphalt, Zu	01.01.2006	17,8	33,0	4.132,44	0,00	0,00	0,00	219,81	3.912,63
	2/0040001/05175	Hain / Fahrbahn Fläche 152,81 m², Oberfläche Asphalt, Zu	01.01.1993	4,6	33,0	1.296,57	0,00	0,00	0,00	231,53	1.065,04
	2/0040002/05295	Hain / Fahrbahn Fläche 327,12 m², Oberfläche Erdweg, Zu	01.01.2013	0,0	10,0	0,00	0,00	0,00	0,00	0,00	0,00
	2/0040001/05515	Hain 125/14 / Fahrbahn Fläche 28,44 m², Oberfläche Asphal	01.01.2006	17,8	33,0	810,11	0,00	0,00	0,00	43,09	767,02
	2/0040001/05294	Hain 125/20 / Fahrbahn Fläche 24,75 m², Oberfläche Asphal	01.01.2006	17,8	33,0	705,00	0,00	0,00	0,00	37,50	667,50
	2/0040001/05007	Hainer Straße / Hainer Straße / Geh- und Radweg Fläche 2	01.01.2006	17,8	33,0	480,25	0,00	0,00	0,00	25,55	454,70

MVAG	Ansatz Konto	Bezeichnung	Inbetrieb-nahme	RND	ND	Buchwert 31.12.2019	Zugänge	Abgänge	Wertaufholung	Abschreibung/ Wertmind.	Buchwert 31.12.2020
	2/0040002/05430	Heinigstetten 129/10 / Fahrbahn Fläche 9,87 m², Oberfläch	01.01.2013	2,0	10,0	25,17	0,00	0,00	0,00	8,39	16,78
	2/0040001/05208	Heinigstetten 129/11 / Fahrbahn Fläche 14,10 m², Oberfläc	01.01.2006	17,8	33,0	401,64	0,00	0,00	0,00	21,36	380,28
	2/0040001/05313	Heinigstetten 129/3 / Fahrbahn Fläche 84,72 m², Oberfläch	01.01.2000	11,2	33,0	1.566,04	0,00	0,00	0,00	128,36	1.437,68
	2/0040001/05346	Herzog-Tassilo-Ring / Fahrbahn Fläche 157,08 m², Oberflä	01.01.2000	11,2	33,0	2.903,60	0,00	0,00	0,00	238,00	2.665,60
	2/0040001/05184	Herzog-Tassilo-Ring / Fahrbahn Fläche 2.133,73 m², Oberf	01.01.2006	17,8	33,0	60.778,98	0,00	0,00	0,00	3.232,92	57.546,06
	2/0040001/05323	Hofgarten / Fahrbahn Fläche 122,92 m², Oberfläche Aspha	01.01.2006	17,8	33,0	3.501,36	0,00	0,00	0,00	186,24	3.315,12
	2/0040001/05322	Hofgarten / Fahrbahn Fläche 379,08 m², Oberfläche Aspha	01.01.2000	11,2	33,0	7.007,24	0,00	0,00	0,00	574,36	6.432,88
	2/0040001/05370	Holzbauweg / Fahrbahn Fläche 462,64 m², Oberfläche Asp	01.01.2000	11,2	33,0	8.551,83	0,00	0,00	0,00	700,97	7.850,86
	2/0040002/05087	Hüllinghof / Fahrbahn Fläche 305,79 m², Oberfläche Schott	01.01.2013	2,0	10,0	779,77	0,00	0,00	0,00	259,92	519,85
	2/0040001/05088	Hüllinghof / Fahrbahn Fläche 55,14 m², Oberfläche Asphalt	01.01.2000	11,2	33,0	1.019,25	0,00	0,00	0,00	83,55	935,70
	2/0040001/05230	Jägergasse / Fahrbahn Fläche 288,96 m², Oberfläche Aspl	01.01.2000	11,2	33,0	5.341,38	0,00	0,00	0,00	437,82	4.903,56
	2/0040001/05282	Johannesgasse / Fahrbahn Fläche 176,30 m², Oberfläche /	01.01.2000	11,2	33,0	3.258,88	0,00	0,00	0,00	267,12	2.991,76
	2/0040001/05099	Johannesgasse / Fahrbahn Fläche 287,44 m², Oberfläche /	01.01.2006	17,8	33,0	8.187,68	0,00	0,00	0,00	435,51	7.752,17
	2/0040001/05283	Johannesgasse / Parkstreifen Fläche 32,02 m², Oberfläche	01.01.2000	11,2	33,0	473,51	0,00	0,00	0,00	38,81	434,70
	2/0040001/05145	Kapellenweg / Fahrbahn Fläche 353,47 m², Oberfläche Asp	01.01.2006	17,8	33,0	10.068,40	0,00	0,00	0,00	535,55	9.532,85
	2/0040002/05027	Kapellenweg / Fahrbahn Fläche 74,76 m², Oberfläche Scho	01.01.2013	2,0	10,0	190,64	0,00	0,00	0,00	63,55	127,09
	2/0040002/05314	kein Name / Fahrbahn Fläche 510,58 m², Oberfläche Schot	01.01.2013	2,0	10,0	1.301,98	0,00	0,00	0,00	433,99	867,99
	2/0040001/05233	kein Name / Fahrbahn Fläche 653,04 m², Oberfläche Asphi	01.01.2000	11,2	33,0	12.071,35	0,00	0,00	0,00	989,45	11.081,90
	2/0040001/05239	kein Name / Fahrbahn Fläche 83,79 m², Oberfläche Asphal	01.01.2006	17,8	33,0	2.386,75	0,00	0,00	0,00	126,95	2.259,80
	2/0040002/05481	kein Name / Geh- und Radweg Fläche 885,39 m², Oberfläc	01.01.2013	2,0	10,0	2.257,75	0,00	0,00	0,00	752,58	1.505,17
	2/0040001/05331	Kellerberg / Fahrbahn Fläche 302,81 m², Oberfläche Aspha	01.01.2000	11,2	33,0	5.597,30	0,00	0,00	0,00	458,80	5.138,50
	2/0040001/05228	Kellerring / Fahrbahn Fläche 18,21 m², Oberfläche Asphalt,	01.01.2000	11,2	33,0	336,61	0,00	0,00	0,00	27,59	309,02
	2/0040001/05327	Kindergartenplatz / Fahrbahn Fläche 65,75 m², Oberfläche	01.01.2006	17,8	33,0	1.872,88	0,00	0,00	0,00	99,62	1.773,26
	2/0040001/05043	Kirchenbergstraße / Geh- und Radweg Fläche 37,98 m², Ol	01.01.2006	17,8	33,0	865,48	0,00	0,00	0,00	46,04	819,44
	2/0040001/05020	Kirchenbergstraße / Kirchenbergstraße / Geh- und Radweg	01.01.2006	17,8	33,0	24.175,77	0,00	0,00	0,00	1.285,95	22.889,82
	2/0040001/05380	Kirchengasse / Fahrbahn Fläche 212,09 m², Oberfläche As	01.01.2000	11,2	33,0	3.920,36	0,00	0,00	0,00	321,34	3.599,02
	2/0040001/05189	Kirchengasse / Fahrbahn Fläche 619,28 m², Oberfläche As	01.01.2006	17,8	33,0	17.639,95	0,00	0,00	0,00	938,30	16.701,65
	2/0040001/05383	Kirchengasse / Geh- und Radweg Fläche 43,58 m², Oberflä	01.01.2006	17,8	33,0	992,98	0,00	0,00	0,00	52,82	940,16
	2/0040001/05382	Kirchengasse / Geh- und Radweg Fläche 52,58 m², Oberflä	01.01.2013	24,4	33,0	1.618,67	0,00	0,00	0,00	63,73	1.554,94
	2/0040001/05384	Kirchengasse / Geh- und Radweg Fläche 9,93 m², Oberfläc	01.01.2013	24,4	33,0	305,72	0,00	0,00	0,00	12,04	293,68
	2/0040001/05381	Kirchengasse / Parkstreifen Fläche 166,68 m², Oberfläche /	01.01.2000	11,2	33,0	2.464,84	0,00	0,00	0,00	202,04	2.262,80
	2/0040001/05041	Kirchenweg / Fahrbahn Fläche 102,83 m², Oberfläche Aspl	01.01.2006	17,8	33,0	2.928,95	0,00	0,00	0,00	155,80	2.773,15
	2/0040001/05042	Kirchenweg / Fahrbahn Fläche 638,66 m², Oberfläche Aspl	01.01.2000	11,2	33,0	11.805,44	0,00	0,00	0,00	967,66	10.837,78
	2/0040002/05057	Klein Rust / Fahrbahn Fläche 41,51 m², Oberfläche Schotte	01.01.2013	2,0	10,0	105,85	0,00	0,00	0,00	35,28	70,57
	2/0040001/05273	Klein Rust / Fahrbahn Fläche 541,28 m², Oberfläche Aspha	01.01.2000	11,2	33,0	10.005,48	0,00	0,00	0,00	820,12	9.185,36
	2/0040002/05056	Klein Rust / Fahrbahn Fläche 60,20 m², Oberfläche Erdweg	01.01.2013	0,0	10,0	0,00	0,00	0,00	0,00	0,00	0,00
	2/0040001/05046	Kleinfeldgasse / Kleinfeldgasse / Geh- und Radweg Fläche	01.01.2006	17,8	33,0	700,73	0,00	0,00	0,00	37,27	663,46
	2/0040002/05069	Kleinrust 161/18 / Fahrbahn Fläche 15,15 m², Oberfläche S	01.01.2013	2,0	10,0	38,63	0,00	0,00	0,00	12,88	25,75
	2/0040002/05299	Kleinrust 161/8 / Fahrbahn Fläche 22,95 m², Oberfläche Sc	01.01.2013	2,0	10,0	58,52	0,00	0,00	0,00	19,51	39,01

MVAG	Ansatz Konto	Bezeichnung	Inbetrieb-nahme	RND	ND	Buchwert 31.12.2019	Zugänge	Abgänge	Wertaufholung	Abschreibung/ Wertmind.	Buchwert 31.12.2020
	2/0040001/05107	Klosterhofgasse / Fahrbahn Fläche 314,16 m², Oberfläche	01.01.2006	17,8	33,0	8.948,80	0,00	0,00	0,00	476,00	8.472,80
	2/0040001/05510	Kollmannstraße / Fahrbahn Fläche 857,35 m², Oberfläche /	01.01.2006	17,8	33,0	24.421,48	0,00	0,00	0,00	1.299,01	23.122,47
	2/0040001/05058	Kremser Straße / Geh- und Radweg Fläche 199,11 m², Obe	01.01.1986	0,0	33,0	0,00	0,00	0,00	0,00	0,00	0,00
	2/0040001/05060	Kremser Straße / Geh- und Radweg Fläche 257,89 m², Obe	01.01.2006	17,8	33,0	5.876,77	0,00	0,00	0,00	312,59	5.564,18
	2/0040001/05059	Kremser Straße / Geh- und Radweg Fläche 447,77 m², Obe	01.01.1993	4,6	33,0	3.039,37	0,00	0,00	0,00	542,74	2.496,63
	2/0040001/05076	Kuenringerstraße / Fahrbahn Fläche 1.801,05 m², Oberfläc	01.01.2006	17,8	33,0	51.302,64	0,00	0,00	0,00	2.728,86	48.573,78
	2/0040001/05077	Kuenringerstraße / Geh- und Radweg Fläche 360,21 m², O	01.01.2006	17,8	33,0	8.208,42	0,00	0,00	0,00	436,62	7.771,80
	2/0040001/05089	Kuenringerweg / Fahrbahn Fläche 172,95 m², Oberfläche A	01.01.2006	17,8	33,0	4.926,45	0,00	0,00	0,00	262,05	4.664,40
	2/0040001/05091	Kuenringerweg / Fahrbahn Fläche 222,40 m², Oberfläche A	01.01.2000	11,2	33,0	4.111,03	0,00	0,00	0,00	336,97	3.774,06
	2/0040001/05090	Kuenringerweg / Fahrbahn Fläche 252,25 m², Oberfläche A	01.01.1993	4,6	33,0	2.140,30	0,00	0,00	0,00	382,20	1.758,10
	2/0040002/05415	Landhausen 138/2 / Fahrbahn Fläche 12,96 m², Oberfläche	01.01.2013	2,0	10,0	33,05	0,00	0,00	0,00	11,02	22,03
	2/0040001/05291	Landhausen 138/2 / Fahrbahn Fläche 20,48 m², Oberfläche	01.01.2000	11,2	33,0	378,57	0,00	0,00	0,00	31,03	347,54
	2/0040002/05222	Landhausen 138/5 / Fahrbahn Fläche 8,28 m², Oberfläche	01.01.2013	2,0	10,0	21,11	0,00	0,00	0,00	7,04	14,07
	2/0040001/05486	Lindengasse / Fahrbahn Fläche 431,82 m², Oberfläche Asp	01.01.2006	17,8	33,0	12.300,33	0,00	0,00	0,00	654,27	11.646,06
	2/0040001/05457	Lindenplatz / Fahrbahn Fläche 190,64 m², Oberfläche Asph	01.01.2000	11,2	33,0	3.523,95	0,00	0,00	0,00	288,85	3.235,10
	2/0040001/05235	Lindenwaldgasse / Fahrbahn Fläche 2.072,83 m², Oberfläc	01.01.2000	11,2	33,0	38.315,95	0,00	0,00	0,00	3.140,65	35.175,30
	2/0040001/05047	Maierhofstraße / Maierhofstraße / Geh- und Radweg Fläche	01.01.2013	24,4	33,0	5.361,25	0,00	0,00	0,00	211,07	5.150,18
	2/0040001/05064	Mariensteinweg / Fahrbahn Fläche 53,20 m², Oberfläche As	01.01.2000	11,2	33,0	983,39	0,00	0,00	0,00	80,61	902,78
	2/0040001/05015	Marktstraße / Marktstraße / Geh- und Radweg Fläche 146,5	01.01.2000	11,2	33,0	2.167,24	0,00	0,00	0,00	177,64	1.989,60
	2/0040001/05017	Marktstraße / Marktstraße / Geh- und Radweg Fläche 195,4	01.01.2006	17,8	33,0	4.453,44	0,00	0,00	0,00	236,89	4.216,55
	2/0040001/05016	Marktstraße / Marktstraße / Geh- und Radweg Fläche 93,47	01.01.2013	24,4	33,0	2.877,59	0,00	0,00	0,00	113,29	2.764,30
	2/0040001/05018	Marktstraße / Marktstraße / Parkstreifen Fläche 124,62 m²,	01.01.2006	17,8	33,0	2.839,83	0,00	0,00	0,00	151,05	2.688,78
	2/0040001/05003	Moosweg / Fahrbahn Fläche 417,33 m², Oberfläche Asphal	01.01.2006	17,8	33,0	11.887,58	0,00	0,00	0,00	632,32	11.255,26
	2/0040001/05526	Mühlgasse / Fahrbahn Fläche 130,30 m², Oberfläche Asph	01.01.2006	17,8	33,0	3.711,58	0,00	0,00	0,00	197,42	3.514,16
	2/0040001/05527	Mühlgasse / Fahrbahn Fläche 516,35 m², Oberfläche Asph	01.01.2000	11,2	33,0	9.544,65	0,00	0,00	0,00	782,35	8.762,30
	2/0040001/05340	Napoleongasse / Fahrbahn Fläche 254,94 m², Oberfläche /	01.01.2006	17,8	33,0	7.261,93	0,00	0,00	0,00	386,27	6.875,66
	2/0040001/05113	Napoleongasse / Fahrbahn Fläche 552,00 m², Oberfläche /	01.01.2000	11,2	33,0	10.203,64	0,00	0,00	0,00	836,36	9.367,28
	2/0040001/05325	Neu Flinsdorf / Fahrbahn Fläche 874,60 m², Oberfläche As	01.01.2000	11,2	33,0	16.166,85	0,00	0,00	0,00	1.325,15	14.841,70
	2/0040001/05172	Neubaugasse / Fahrbahn Fläche 1.037,75 m², Oberfläche /	01.01.2000	11,2	33,0	19.182,65	0,00	0,00	0,00	1.572,35	17.610,30
	2/0040001/05440	Neubaugasse / Fahrbahn Fläche 143,20 m², Oberfläche As	01.01.1993	4,6	33,0	1.215,03	0,00	0,00	0,00	216,97	998,06
	2/0040001/05193	Neubaugasse / Fahrbahn Fläche 277,15 m², Oberfläche As	01.01.2006	17,8	33,0	7.894,58	0,00	0,00	0,00	419,92	7.474,66
	2/0040001/05529	Neuweg / Fahrbahn Fläche 158,16 m², Oberfläche Asphalt,	01.01.2000	11,2	33,0	2.923,56	0,00	0,00	0,00	239,64	2.683,92
	2/0040001/05049	Nibelungenstraße / Nibelungenstraße / Geh- und Radweg F	01.01.2006	17,8	33,0	347,06	0,00	0,00	0,00	18,46	328,60
	2/0040001/05048	Nibelungenstraße / Nibelungenstraße / Geh- und Radweg F	01.01.2013	24,4	33,0	1.689,48	0,00	0,00	0,00	66,51	1.622,97
	2/0040001/05044	Obere Hauptstraße / Obere Hauptstraße / Geh- und Radwe	01.01.2006	17,8	33,0	2.924,60	0,00	0,00	0,00	155,56	2.769,04
	2/0040001/05250	Obermerking / Fahrbahn Fläche 3,09 m², Oberfläche Spure	01.01.2006	17,8	33,0	35,21	0,00	0,00	0,00	1,87	33,34
	2/0040001/05005	Obermerking / Fahrbahn Fläche 41,88 m², Oberfläche Asph	01.01.2006	17,8	33,0	1.192,95	0,00	0,00	0,00	63,45	1.129,50
	2/0040001/05315	Obermerking / Fahrbahn Fläche 56,57 m², Oberfläche Asph	01.01.1993	4,6	33,0	479,95	0,00	0,00	0,00	85,71	394,24
	2/0040001/05446	Obermerking 140/3 / Fahrbahn Fläche 21,57 m², Oberfläch	01.01.2006	17,8	33,0	245,77	0,00	0,00	0,00	13,07	232,70

MVAG	Ansatz Konto	Bezeichnung	Inbetrieb-nahme	RND	ND	Buchwert 31.12.2019	Zugänge	Abgänge	Wertaufholung	Abschreibung/ Wertmind.	Buchwert 31.12.2020
	2/0040012/01021	Öffentliche Beleuchtung 2012	16.05.2012	6,0	15,0	22.801,52	0,00	0,00	0,00	3.257,36	19.544,16
	2/0040012/01019	Öffentliche Beleuchtung 2013 Pfaffing	20.02.2013	7,0	15,0	9.380,48	0,00	0,00	0,00	1.172,56	8.207,92
	2/0040012/01017	Öffentliche Beleuchtung 2015	17.12.2015	9,5	15,0	36.518,68	0,00	0,00	0,00	3.477,97	33.040,71
	2/0040012/01018	Öffentliche Beleuchtung 2015	31.12.2014	8,5	15,0	60.878,47	0,00	0,00	0,00	6.408,26	54.470,21
	2/0040012/01016	Öffentliche Beleuchtung 2016	16.12.2016	10,5	15,0	40.971,08	0,00	0,00	0,00	3.562,70	37.408,38
	2/0040012/00871	Öffentliche Beleuchtung 2017 Fugging-Statzenodrferstr./Gr	27.12.2017	11,5	15,0	110.775,19	0,00	0,00	0,00	8.862,02	101.913,17
	2/0040001/05116	Ötscherweg / Fahrbahn Fläche 276,04 m², Oberfläche Aspl	01.01.2000	11,2	33,0	5.102,56	0,00	0,00	0,00	418,24	4.684,32
	2/0040001/05024	Otto-Habsburg-Straße / Otto-Habsburg-Straße / Geh- und F	01.01.2013	24,4	33,0	7.647,09	0,00	0,00	0,00	301,07	7.346,02
	2/0040001/05280	Panoramastraße / Fahrbahn Fläche 374,04 m², Oberfläche	01.01.1993	4,6	33,0	3.173,67	0,00	0,00	0,00	566,73	2.606,94
	2/0040001/05281	Panoramastraße / Fahrbahn Fläche 506,04 m², Oberfläche	01.01.2000	11,2	33,0	9.354,07	0,00	0,00	0,00	766,73	8.587,34
	2/0040001/05014	Porschestraße / Porschestraße / Geh- und Radweg Fläche	01.01.2000	11,2	33,0	2.454,64	0,00	0,00	0,00	201,20	2.253,44
	2/0040001/05518	Quellengasse / Fahrbahn Fläche 32,73 m², Oberfläche Asp	01.01.2000	11,2	33,0	605,01	0,00	0,00	0,00	49,59	555,42
	2/0040001/05519	Quellengasse / Fahrbahn Fläche 81,66 m², Oberfläche Asp	01.01.2006	17,8	33,0	2.326,07	0,00	0,00	0,00	123,73	2.202,34
	2/0040001/05054	Römerstraße / Römerstraße / Geh- und Radweg Fläche 43	01.01.2000	11,2	33,0	6.369,95	0,00	0,00	0,00	522,13	5.847,82
	2/0040001/05055	Römerstraße / Römerstraße / Geh- und Radweg Fläche 53	01.01.2006	17,8	33,0	12.301,69	0,00	0,00	0,00	654,35	11.647,34
	2/0040001/05097	Rosengasse / Fahrbahn Fläche 422,01 m², Oberfläche Asp	01.01.2006	17,8	33,0	12.020,89	0,00	0,00	0,00	639,41	11.381,48
	2/0040001/05139	Schulgasse / Fahrbahn Fläche 1.292,48 m², Oberfläche As	01.01.2006	17,8	33,0	36.816,10	0,00	0,00	0,00	1.958,30	34.857,80
	2/0040001/05138	Schulgasse / Fahrbahn Fläche 64,68 m², Oberfläche Asphal	01.01.2000	11,2	33,0	1.195,60	0,00	0,00	0,00	98,00	1.097,60
	2/0040001/05352	Schweinen 162/11 / Fahrbahn Fläche 229,98 m², Oberfläch	01.01.2000	11,2	33,0	4.251,15	0,00	0,00	0,00	348,45	3.902,70
	2/0040001/05523	Sonnengasse / Fahrbahn Fläche 27,24 m², Oberfläche Asp	01.01.2006	17,8	33,0	775,93	0,00	0,00	0,00	41,27	734,66
	2/0040001/05522	Sonnengasse / Fahrbahn Fläche 364,24 m², Oberfläche As	01.01.2000	11,2	33,0	6.732,92	0,00	0,00	0,00	551,88	6.181,04
	2/0040001/05396	Sonnenweg / Fahrbahn Fläche 506,60 m², Oberfläche Aspl	01.01.2006	17,8	33,0	14.430,42	0,00	0,00	0,00	767,58	13.662,84
	2/0040001/05165	Sonnwendgasse / Fahrbahn Fläche 694,00 m², Oberfläche	01.01.2006	17,8	33,0	19.768,48	0,00	0,00	0,00	1.051,51	18.716,97
	2/0040001/05074	Sportplatzgasse / Fahrbahn Fläche 1.088,67 m², Oberfläch	01.01.2006	17,8	33,0	31.010,60	0,00	0,00	0,00	1.649,50	29.361,10
	2/0040001/05052	Statzendorfer Straße / Statzendorfer Straße / Geh- und Ra	01.01.2013	24,4	33,0	1.835,27	0,00	0,00	0,00	72,25	1.763,02
	2/0040001/05051	Statzendorfer Straße / Statzendorfer Straße / Geh- und Ra	01.01.2006	17,8	33,0	1.855,05	0,00	0,00	0,00	98,67	1.756,38
	2/0040001/05045	Ulrichstraße / Ulrichstraße / Geh- und Radweg Fläche 243,	01.01.2013	24,4	33,0	7.494,85	0,00	0,00	0,00	295,07	7.199,78
	2/0040001/05023	Untere Hauptstraße / Untere Hauptstraße / Geh- und Radw	01.01.2000	11,2	33,0	1.493,13	0,00	0,00	0,00	122,39	1.370,74
	2/0040001/05022	Untere Hauptstraße / Untere Hauptstraße / Geh- und Radw	01.01.2006	17,8	33,0	3.108,15	0,00	0,00	0,00	165,33	2.942,82
	2/0040001/05021	Untere Hauptstraße / Untere Hauptstraße / Geh- und Radw	01.01.2013	24,4	33,0	1.353,13	0,00	0,00	0,00	53,27	1.299,86
	2/0040001/05025	Untere Marktstraße / Untere Marktstraße / Geh- und Radwe	01.01.2006	17,8	33,0	350,36	0,00	0,00	0,00	18,64	331,72
	2/0040001/05026	Untere Marktstraße / Untere Marktstraße / Geh- und Radwe	01.01.2013	24,4	33,0	666,87	0,00	0,00	0,00	26,25	640,62
	2/0040001/05505	Unterfeldgasse / Fahrbahn Fläche 14,07 m², Oberfläche As	01.01.2000	11,2	33,0	260,08	0,00	0,00	0,00	21,32	238,76
	2/0040001/05319	Untermerking 141/4 / Fahrbahn Fläche 122,76 m², Oberfläc	01.01.2006	17,8	33,0	3.496,80	0,00	0,00	0,00	186,00	3.310,80
	2/0040001/05418	Verbindungsstraße Bauernhof / Fahrbahn Fläche 301,68 m	01.01.2006	17,8	33,0	8.593,31	0,00	0,00	0,00	457,09	8.136,22
	2/0040002/05417	Verbindungsstraße Bauernhof / Fahrbahn Fläche 419,18 m	01.01.2013	2,0	10,0	1.068,90	0,00	0,00	0,00	356,30	712,60
	2/0040002/05539	Voralpenstraße / Fahrbahn Fläche 31,92 m², Oberfläche Sc	01.01.2013	2,0	10,0	81,40	0,00	0,00	0,00	27,13	54,27
	2/0040001/05402	Voralpenstraße / Fahrbahn Fläche 323,90 m², Oberfläche A	01.01.2000	11,2	33,0	5.987,15	0,00	0,00	0,00	490,75	5.496,40
	2/0040001/05019	Wachaustraße / Wachaustraße / Geh- und Radweg Fläche	01.01.2013	24,4	33,0	2.382,98	0,00	0,00	0,00	93,82	2.289,16

MVAG	Ansatz Konto	Bezeichnung	Inbetrieb-nahme	RND	ND	Buchwert 31.12.2019	Zugänge	Abgänge	Wertaufholung	Abschreibung/ Wertmind.	Buchwert 31.12.2020
	2/0040001/05423	Waldstraße / Fahrbahn Fläche 154,10 m², Oberfläche Asph	01.01.2006	17,8	33,0	4.389,52	0,00	0,00	0,00	233,49	4.156,03
	2/0040001/05420	Waldstraße / Fahrbahn Fläche 301,83 m², Oberfläche Asph	01.01.2000	11,2	33,0	5.579,28	0,00	0,00	0,00	457,32	5.121,96
	2/0040001/05372	Wandergasse / Fahrbahn Fläche 226,77 m², Oberfläche As	01.01.2006	17,8	33,0	6.459,51	0,00	0,00	0,00	343,59	6.115,92
	2/0040001/05376	Werkgasse / Fahrbahn Fläche 499,70 m², Oberfläche Asph	01.01.2006	17,8	33,0	14.233,88	0,00	0,00	0,00	757,12	13.476,76
	2/0040001/05125	Westring / Fahrbahn Fläche 222,96 m², Oberfläche Asphalt	01.01.1993	4,6	33,0	1.891,78	0,00	0,00	0,00	337,82	1.553,96
	2/0040001/05362	Wiedenbachweg / Fahrbahn Fläche 846,58 m², Oberfläche	01.01.2006	17,8	33,0	24.114,70	0,00	0,00	0,00	1.282,70	22.832,00
	2/0040001/05451	Wiesfeldgasse / Fahrbahn Fläche 245,25 m², Oberfläche A	01.01.2000	11,2	33,0	4.533,32	0,00	0,00	0,00	371,58	4.161,74
	2/0040001/05242	Windweg / Fahrbahn Fläche 1.470,74 m², Oberfläche Asph	01.01.2000	11,2	33,0	27.186,31	0,00	0,00	0,00	2.228,39	24.957,92
	2/0040001/05243	Windweg / Fahrbahn Fläche 190,02 m², Oberfläche Asphal	01.01.2006	17,8	33,0	5.412,55	0,00	0,00	0,00	287,90	5.124,65
	2/0040001/05444	Winzing 176/2 / Fahrbahn Fläche 14,43 m², Oberfläche Asp	01.01.2006	17,8	33,0	411,04	0,00	0,00	0,00	21,86	389,18
	2/0040002/05156	Winzing 176/6 / Fahrbahn Fläche 11,16 m², Oberfläche Sch	01.01.2013	2,0	10,0	28,46	0,00	0,00	0,00	9,49	18,97
	2/0040001/05062	Witigaustraße / Geh- und Radweg Fläche 19,67 m², Oberfl	01.01.2000	11,2	33,0	290,80	0,00	0,00	0,00	23,84	266,96
	2/0040001/05061	Witigaustraße / Geh- und Radweg Fläche 811,13 m², Oberf	01.01.2006	17,8	33,0	18.483,82	0,00	0,00	0,00	983,18	17.500,64
	2/0040001/05063	Witigaustraße / Parkstreifen Fläche 174,21 m², Oberfläche	01.01.2006	17,8	33,0	3.969,88	0,00	0,00	0,00	211,16	3.758,72
	2/0040001/05153	Zagging 179/15 / Fahrbahn Fläche 15,69 m², Oberfläche As	01.01.2006	17,8	33,0	446,93	0,00	0,00	0,00	23,77	423,16
	2/0040001/05272	Zehentgasse / Fahrbahn Fläche 204,40 m², Oberfläche Asp	01.01.2000	11,2	33,0	3.778,30	0,00	0,00	0,00	309,70	3.468,60
	2/0040001/05470	Ziegelofen / Fahrbahn Fläche 118,48 m², Oberfläche Asphal	01.01.2000	11,2	33,0	2.189,99	0,00	0,00	0,00	179,51	2.010,48
	2/0040001/05469	Ziegelofen / Fahrbahn Fläche 23,87 m², Oberfläche Beton,	01.01.2000	11,2	33,0	441,23	0,00	0,00	0,00	36,17	405,06
	2/0040001/05468	Ziegelofen / Fahrbahn Fläche 32,03 m², Oberfläche Beton,	01.01.2006	17,8	33,0	912,23	0,00	0,00	0,00	48,52	863,71
	2/0040001/05002	Ziegelofen / Hain / Fahrbahn Fläche 135,87 m², Oberfläche	01.01.2006	17,8	33,0	3.870,24	0,00	0,00	0,00	205,86	3.664,38
	2/0040001/05001	Ziegelofen / Hain / Fahrbahn Fläche 214,94 m², Oberfläche	01.01.2000	11,2	33,0	3.973,04	0,00	0,00	0,00	325,66	3.647,38
	2/0040001/05257	Zum Brunnfeld / Fahrbahn Fläche 539,18 m², Oberfläche A	01.01.2006	17,8	33,0	15.358,46	0,00	0,00	0,00	816,94	14.541,52
	2/0040001/05544	Zustandsklasse 1	01.07.2011	23,5	33,0	17.587,10	0,00	0,00	0,00	717,84	16.869,26
	2/0040001/05545	Zustandsklasse 3	01.07.1998	10,5	33,0	6.325,87	0,00	0,00	0,00	550,08	5.775,79
	2/0040012/01022	Öffentliche Beleuchtung 2019	17.01.2019	13,0	15,0	1.187,22	0,00	0,00	0,00	84,80	1.102,42
	612300	**Straßen- und Wegebau**				**4.708,66**	**1.410,00**	**0,00**	**0,00**	**185,41**	**5.933,25**
	2/0040001/05549	+ L 111 Schweinern-Grünz	31.01.2020	32,0	33,0	3.485,98	0,00	0,00	0,00	105,64	3.380,34
	2/0040001/05548	Hauszufahrten Diverse	31.01.2020	32,0	33,0	375,00	0,00	0,00	0,00	11,36	363,64
	2/0040001/05547	Straßenbau Diverse	31.01.2020	32,0	33,0	847,68	1.410,00	0,00	0,00	68,41	2.189,27
	612400	**Straßenbau - Sanierung Radlberger Straße**				**362.478,72**	**17.920,71**	**0,00**	**0,00**	**11.371,05**	**369.028,38**
	2/0040001/05546	+ Radlbergerstraße	30.01.2020	32,0	33,0	362.478,72	17.920,71	0,00	0,00	11.371,05	369.028,38
	640000	**Einrichtungen u. Maßn. n.d.STVO**				**24.661,40**	**0,00**	**0,00**	**0,00**	**3.037,65**	**21.623,75**
	2/0300001/01010	Geschwindingkeitsmessgerät Fa. Pichler	25.06.2010	1,0	12,0	166,67	0,00	0,00	0,00	83,34	83,33
	2/0300001/00873	Tempoanzeige 2018	18.04.2018	9,0	12,0	1.750,00	0,00	0,00	0,00	175,00	1.575,00
	2/0040012/01069	Verkehrszeichen 2004	16.12.2004	0,0	15,0	0,00	0,00	0,00	0,00	0,00	0,00
	2/0040012/01068	Verkehrszeichen 2005	10.11.2005	0,0	15,0	47,02	0,00	0,00	0,00	47,02	0,00
	2/0040012/01067	Verkehrszeichen 2006	06.10.2006	0,5	15,0	70,65	0,00	0,00	0,00	47,10	23,55

MVAG	Ansatz Konto	Bezeichnung	Inbetrieb-nahme	RND	ND	Buchwert 31.12.2019	Zugänge	Abgänge	Wertaufholung	Abschreibung/ Wertmind.	Buchwert 31.12.2020
	2/0040012/01066	Verkehrszeichen 2007	19.12.2007	1,5	15,0	238,14	0,00	0,00	0,00	95,26	142,88
	2/0040012/01065	Verkehrszeichen 2008	12.08.2008	2,5	15,0	251,84	0,00	0,00	0,00	71,95	179,89
	2/0040012/01064	Verkehrszeichen 2009	21.12.2009	3,5	15,0	1.131,58	0,00	0,00	0,00	251,46	880,12
	2/0040012/01063	Verkehrszeichen 2010	14.12.2010	0,0	15,0	0,00	0,00	0,00	0,00	0,00	0,00
	2/0040012/01061	Verkehrszeichen 2012	29.11.2012	6,5	15,0	1.500,61	0,00	0,00	0,00	200,08	1.300,53
	2/0040012/01060	Verkehrszeichen 2013	09.12.2013	7,5	15,0	12.770,98	0,00	0,00	0,00	1.502,47	11.268,51
	2/0040012/01059	Verkehrszeichen 2014	22.12.2015	9,5	15,0	307,93	0,00	0,00	0,00	29,33	278,60
	2/0040012/01058	Verkehrszeichen 2015	17.11.2015	9,5	15,0	1.679,66	0,00	0,00	0,00	159,97	1.519,69
	2/0040012/01057	Verkehrszeichen 2016	18.04.2016	10,0	15,0	761,93	0,00	0,00	0,00	69,27	692,66
	2/0040012/01056	Verkehrszeichen 2017	20.09.2017	11,5	15,0	1.730,94	0,00	0,00	0,00	138,48	1.592,46
	2/0040012/01055	Verkehrszeichen 2018	07.12.2018	12,5	15,0	2.253,45	0,00	0,00	0,00	166,92	2.086,53
	2/0040012/01054	Verkehrszeichen bis 30.6.19	28.05.2019	0,0	15,0	0,00	0,00	0,00	0,00	0,00	0,00
1025	**Technische Anlagen, Fahrzeuge und Maschinen**					**0,00**	**0,00**	**0,00**	**0,00**	**0,00**	**0,00**
	640000	**Einrichtungen u. Maßn. n.d.STVO**				**0,00**	**0,00**	**0,00**	**0,00**	**0,00**	**0,00**
	5/0270002/00956	Faltsignal Baustelle 2001	28.12.2001	0,0	15,0	0,00	0,00	0,00	0,00	0,00	0,00
	5/0300001/00958	Verkehrsleitbacken mit Füße 2010	01.04.2011	0,0	12,0	0,00	0,00	0,00	0,00	0,00	0,00
1021	**Grundstücke, Grundstückseinrichtungen und Infrastruktur**					**17,00**	**0,00**	**0,00**	**0,00**	**0,00**	**17,00**
	649000	**Sonstige Einrichtungen und Maßnahmen**				**17,00**	**0,00**	**0,00**	**0,00**	**0,00**	**17,00**
	1/0020001/00614	Grundstück Nr. 468, KG-Nr. 19161, Bauflächen Gebäude, I	01.01.1900	0,0	0,0	7,00	0,00	0,00	0,00	0,00	7,00
	1/0020001/00157	Grundstück Nr. 81/3, KG-Nr. 19121, Bauflächen Gebäude,	01.01.1900	0,0	0,0	10,00	0,00	0,00	0,00	0,00	10,00
1022	**Gebäude und Bauten**					**19.524,44**	**0,00**	**0,00**	**0,00**	**1.372,93**	**18.151,51**
	649000	**Sonstige Einrichtungen und Maßnahmen**				**19.524,44**	**0,00**	**0,00**	**0,00**	**1.372,93**	**18.151,51**
	2/0070002/01049	Buswartehaus Diendorf	19.12.2007	6,5	20,0	545,40	0,00	0,00	0,00	72,72	472,68
	2/0070002/01181	Buswartehaus Greiling Grundstück Nr. 81/3	23.12.2013	12,5	20,0	559,10	0,00	0,00	0,00	41,41	517,69
	2/0070002/01051	Buswartehaus Großrust	18.11.2009	0,0	20,0	0,00	0,00	0,00	0,00	0,00	0,00
	2/0070002/00875	Buswartehaus Grünz Teil der Parzelle 429	17.03.2016	15,0	20,0	1.058,99	0,00	0,00	0,00	66,19	992,80
	2/0070002/00877	Buswartehaus Hain Parzelle 32	15.06.2015	14,0	20,0	15.701,65	0,00	0,00	0,00	1.046,78	14.654,87
	2/0070002/01053	Buswartehaus Kleinrust	11.10.2017	16,5	20,0	554,80	0,00	0,00	0,00	31,70	523,10
	2/0070002/03370	Buswartehaus Obritzberg	19.12.2007	6,5	20,0	545,40	0,00	0,00	0,00	72,72	472,68
	2/0070002/01050	Buswartehaus Pfaffing Teil des Grundstückes Nr. 296	10.04.2015	0,0	20,0	0,00	0,00	0,00	0,00	0,00	0,00
	2/0070002/03371	Buswartehaus Untermerking	18.11.2009	0,0	20,0	0,00	0,00	0,00	0,00	0,00	0,00
	2/0070002/00876	Buswartehaus Zagging Grundstück Nr. 36	23.12.2013	12,5	20,0	559,10	0,00	0,00	0,00	41,41	517,69
1021	**Grundstücke, Grundstückseinrichtungen und Infrastruktur**					**3.103.298,22**	**0,00**	**0,00**	**0,00**	**376.336,65**	**2.726.961,57**
	710000	**Güterwegeerhaltung**				**3.064.402,41**	**0,00**	**0,00**	**0,00**	**371.352,24**	**2.693.050,17**
	2/0040001/05458	Untermerking 141/3 / Fahrbahn Fläche 506,19 m², Oberflä	01.01.2006	17,8	33,0	5.767,50	0,00	0,00	0,00	306,78	5.460,72

MVAG	Ansatz Konto	Bezeichnung	Inbetrieb-nahme	RND	ND	Buchwert 31.12.2019	Zugänge	Abgänge	Wertaufholung	Abschreibung/ Wertmind.	Buchwert 31.12.2020
	2/0040002/05236	Am Sonnenhang / Fahrbahn Fläche 1.079,61 m², Oberfläch	01.01.2013	0,0	10,0	0,00	0,00	0,00	0,00	0,00	0,00
	2/0040001/05483	Am Weingarten / Fahrbahn Fläche 3,85 m², Oberfläche Asp	01.01.2006	17,8	33,0	109,67	0,00	0,00	0,00	5,83	103,84
	2/0040001/05039	Ambach / Fahrbahn Fläche 398,28 m², Oberfläche Asphalt,	01.01.2006	17,8	33,0	11.344,95	0,00	0,00	0,00	603,45	10.741,50
	2/0040001/05038	Ambach / Fahrbahn Fläche 887,25 m², Oberfläche Asphalt,	01.01.1993	4,6	33,0	7.528,18	0,00	0,00	0,00	1.344,32	6.183,86
	2/0040001/05265	Bachfeldweg / Fahrbahn Fläche 13,10 m², Oberfläche Aspl	01.01.2006	17,8	33,0	373,01	0,00	0,00	0,00	19,84	353,17
	2/0040001/05241	Bachgasse / Fahrbahn Fläche 568,50 m², Oberfläche Asph	01.01.2006	17,8	33,0	16.193,64	0,00	0,00	0,00	861,36	15.332,28
	2/0040001/05359	Bachweg / Fahrbahn Fläche 178,76 m², Oberfläche Asphal	01.01.2006	17,8	33,0	5.091,95	0,00	0,00	0,00	270,85	4.821,10
	2/0040001/05433	Blumengasse / Fahrbahn Fläche 42,98 m², Oberfläche Asp	01.01.2006	17,8	33,0	1.224,14	0,00	0,00	0,00	65,11	1.159,03
	2/0040001/05270	Brunndoppelhof / Fahrbahn Fläche 394,41 m², Oberfläche ,	01.01.1993	4,6	33,0	3.346,51	0,00	0,00	0,00	597,59	2.748,92
	2/0040001/05491	Christophorus Straße / Fahrbahn Fläche 8,96 m², Oberfläch	01.01.2006	17,8	33,0	255,08	0,00	0,00	0,00	13,57	241,51
	2/0040002/05134	Diendorf 108/1 / Fahrbahn Fläche 3.041,64 m², Oberfläche	01.01.2013	2,0	10,0	7.756,19	0,00	0,00	0,00	2.585,40	5.170,79
	2/0040002/05422	Diendorf 108/12 / Fahrbahn Fläche 2.013,45 m², Oberfläch	01.01.2013	2,0	10,0	5.134,30	0,00	0,00	0,00	1.711,43	3.422,87
	2/0040002/05387	Diendorf 108/18 / Fahrbahn Fläche 3.530,58 m², Oberfläch	01.01.2013	2,0	10,0	9.002,98	0,00	0,00	0,00	3.000,99	6.001,99
	2/0040002/05388	Diendorf 108/3 / Fahrbahn Fläche 1.334,52 m², Oberfläche	01.01.2013	2,0	10,0	3.403,03	0,00	0,00	0,00	1.134,34	2.268,69
	2/0040002/05106	Diendorf 108/4 / Fahrbahn Fläche 3.674,01 m², Oberfläche	01.01.2013	2,0	10,0	9.368,72	0,00	0,00	0,00	3.122,91	6.245,81
	2/0040002/05488	Diendorf 108/5 / Fahrbahn Fläche 1.226,28 m², Oberfläche	01.01.2013	2,0	10,0	3.127,01	0,00	0,00	0,00	1.042,34	2.084,67
	2/0040002/05343	Doppel 109/10 / Fahrbahn Fläche 750,24 m², Oberfläche S	01.01.2013	2,0	10,0	1.913,12	0,00	0,00	0,00	637,71	1.275,41
	2/0040001/05159	Doppel 109/11 / Fahrbahn Fläche 1.182,33 m², Oberfläche	01.01.1993	4,6	33,0	10.031,89	0,00	0,00	0,00	1.791,41	8.240,48
	2/0040002/05320	Doppel 109/2 / Fahrbahn Fläche 740,58 m², Oberfläche Sc	01.01.2013	2,0	10,0	1.888,48	0,00	0,00	0,00	629,49	1.258,99
	2/0040002/05390	Doppel 109/3 / Fahrbahn Fläche 1.048,77 m², Oberfläche S	01.01.2013	2,0	10,0	2.674,37	0,00	0,00	0,00	891,46	1.782,91
	2/0040002/05147	Doppel 109/4 / Fahrbahn Fläche 1.669,41 m², Oberfläche S	01.01.2013	2,0	10,0	4.256,99	0,00	0,00	0,00	1.419,00	2.837,99
	2/0040002/05475	Doppel 109/5 / Fahrbahn Fläche 1.596,99 m², Oberfläche S	01.01.2013	2,0	10,0	4.072,33	0,00	0,00	0,00	1.357,44	2.714,89
	2/0040001/05476	Doppel 109/5 / Fahrbahn Fläche 232,83 m², Oberfläche As	01.01.2006	17,8	33,0	6.632,13	0,00	0,00	0,00	352,77	6.279,36
	2/0040002/05255	Doppel 109/6 / Fahrbahn Fläche 373,68 m², Oberfläche Sc	01.01.2013	2,0	10,0	952,88	0,00	0,00	0,00	317,63	635,25
	2/0040002/05157	Doppel 109/7 / Fahrbahn Fläche 1.853,49 m², Oberfläche S	01.01.2013	2,0	10,0	4.726,40	0,00	0,00	0,00	1.575,47	3.150,93
	2/0040001/05158	Doppel 109/7 / Fahrbahn Fläche 394,26 m², Oberfläche As	01.01.2000	11,2	33,0	7.287,84	0,00	0,00	0,00	597,36	6.690,48
	2/0040001/05356	Dunkelsteinstraße / Fahrbahn Fläche 1,75 m², Oberfläche /	01.01.2000	11,2	33,0	32,35	0,00	0,00	0,00	2,65	29,70
	2/0040001/05355	Dunkelsteinstraße / Fahrbahn Fläche 730,14 m², Oberfläch	01.01.2006	17,8	33,0	20.797,78	0,00	0,00	0,00	1.106,26	19.691,52
	2/0040001/05072	Ehfangweg / Fahrbahn Fläche 1.982,10 m², Oberfläche Asp	01.01.2000	11,2	33,0	36.638,82	0,00	0,00	0,00	3.003,18	33.635,64
	2/0040002/05080	Eitzendorf 112/ / Fahrbahn Fläche 777,63 m², Oberfläche S	01.01.2013	2,0	10,0	1.982,96	0,00	0,00	0,00	660,99	1.321,97
	2/0040002/05494	Eitzendorf 112/3 / Fahrbahn Fläche 684,39 m², Oberfläche	01.01.2013	0,0	10,0	0,00	0,00	0,00	0,00	0,00	0,00
	2/0040001/05140	Eitzendorf 112/4 / Fahrbahn Fläche 1.327,89 m², Oberfläch	01.01.2000	11,2	33,0	24.545,85	0,00	0,00	0,00	2.011,95	22.533,90
	2/0040001/05300	Eitzendorf 112/4 / Fahrbahn Fläche 626,43 m², Oberfläche	01.01.2006	17,8	33,0	17.843,76	0,00	0,00	0,00	949,14	16.894,62
	2/0040002/05498	Eitzendorf 112/5 / Fahrbahn Fläche 1.236,60 m², Oberfläch	01.01.2013	2,0	10,0	3.153,33	0,00	0,00	0,00	1.051,11	2.102,22
	2/0040002/05364	Eitzendorf 112/6 / Fahrbahn Fläche 891,63 m², Oberfläche	01.01.2013	2,0	10,0	2.273,66	0,00	0,00	0,00	757,89	1.515,77
	2/0040002/05333	Eitzendorf 112/7 / Fahrbahn Fläche 899,82 m², Oberfläche	01.01.2013	2,0	10,0	2.294,54	0,00	0,00	0,00	764,85	1.529,69
	2/0040002/05073	Eitzendorf 112/8 / Fahrbahn Fläche 387,03 m², Oberfläche	01.01.2013	2,0	10,0	986,93	0,00	0,00	0,00	328,98	657,95
	2/0040001/05219	Feldgasse / Fahrbahn Fläche 0,76 m², Oberfläche Asphalt,	01.01.2000	11,2	33,0	14,05	0,00	0,00	0,00	1,15	12,90
	2/0040001/05341	Feldstraße / Fahrbahn Fläche 1,75 m², Oberfläche Asphalt,	01.01.2000	11,2	33,0	32,35	0,00	0,00	0,00	2,65	29,70

MVAG	Ansatz Konto	Bezeichnung	Inbetrieb-nahme	RND	ND	Buchwert 31.12.2019	Zugänge	Abgänge	Wertaufholung	Abschreibung/ Wertmind.	Buchwert 31.12.2020
	2/0040001/05269	Flachmühle / Fahrbahn Fläche 197,01 m², Oberfläche Aspl	01.01.2000	11,2	33,0	3.641,70	0,00	0,00	0,00	298,50	3.343,20
	2/0040001/05040	Fladnitzweg / Fladnitz / Fahrbahn Fläche 309,54 m², Oberfl	01.01.2006	17,8	33,0	8.817,20	0,00	0,00	0,00	469,00	8.348,20
	2/0040002/05251	Flinsdorf 114/19 / Fahrbahn Fläche 1.679,10 m², Oberfläch	01.01.2013	2,0	10,0	4.281,71	0,00	0,00	0,00	1.427,24	2.854,47
	2/0040002/05496	Flinsdorf 114/20 / Fahrbahn Fläche 3.760,05 m², Oberfläch	01.01.2013	2,0	10,0	9.588,13	0,00	0,00	0,00	3.196,04	6.392,09
	2/0040002/05168	Flinsdorf 114/21 / Fahrbahn Fläche 3.734,58 m², Oberfläch	01.01.2013	2,0	10,0	9.523,18	0,00	0,00	0,00	3.174,39	6.348,79
	2/0040002/05142	Flinsdorf 114/23 / Fahrbahn Fläche 2.145,63 m², Oberfläch	01.01.2013	2,0	10,0	5.471,36	0,00	0,00	0,00	1.823,79	3.647,57
	2/0040002/05441	Flinsdorf 114/24 / Fahrbahn Fläche 1.633,59 m², Oberfläch	01.01.2013	2,0	10,0	4.165,66	0,00	0,00	0,00	1.388,55	2.777,11
	2/0040002/05489	Flinsdorf 114/25 / Fahrbahn Fläche 1.641,57 m², Oberfläch	01.01.2013	2,0	10,0	4.186,01	0,00	0,00	0,00	1.395,34	2.790,67
	2/0040002/05472	Flinsdorf 114/26 / Fahrbahn Fläche 1.525,77 m², Oberfläch	01.01.2013	2,0	10,0	3.890,72	0,00	0,00	0,00	1.296,91	2.593,81
	2/0040001/05304	Flinsdorf 114/26 / Fahrbahn Fläche 275,37 m², Oberfläche	01.01.2000	11,2	33,0	5.090,17	0,00	0,00	0,00	417,23	4.672,94
	2/0040001/05374	Flinsdorf 114/27 / Fahrbahn Fläche 1.269,70 m², Oberfläch	01.01.2006	17,8	33,0	36.167,07	0,00	0,00	0,00	1.923,78	34.243,29
	2/0040001/05223	Flurweg / Fahrbahn Fläche 135,16 m², Oberfläche Asphalt,	01.01.2000	11,2	33,0	2.498,41	0,00	0,00	0,00	204,79	2.293,62
	2/0040001/05224	Flurweg / Fahrbahn Fläche 16,31 m², Oberfläche Asphalt, Z	01.01.2006	17,8	33,0	464,59	0,00	0,00	0,00	24,71	439,88
	2/0040001/05209	Fugging / Fahrbahn Fläche 123,78 m², Oberfläche Asphalt,	01.01.1993	4,6	33,0	1.050,25	0,00	0,00	0,00	187,54	862,71
	2/0040001/05248	Fugging / Fahrbahn Fläche 270,48 m², Oberfläche Asphalt,	01.01.2006	17,8	33,0	7.704,58	0,00	0,00	0,00	409,82	7.294,76
	2/0040002/05110	Fugging 117/10 / Fahrbahn Fläche 1.498,83 m², Oberfläche	01.01.2013	2,0	10,0	3.822,02	0,00	0,00	0,00	1.274,01	2.548,01
	2/0040002/05296	Fugging 117/11 / Fahrbahn Fläche 5.056,44 m², Oberfläche	01.01.2013	2,0	10,0	12.893,93	0,00	0,00	0,00	4.297,98	8.595,95
	2/0040002/05178	Fugging 117/13 / Fahrbahn Fläche 2.753,31 m², Oberfläche	01.01.2013	2,0	10,0	7.020,94	0,00	0,00	0,00	2.340,31	4.680,63
	2/0040001/05338	Fugging 117/13 / Fahrbahn Fläche 889,59 m², Oberfläche A	01.01.2006	17,8	33,0	25.339,84	0,00	0,00	0,00	1.347,86	23.991,98
	2/0040002/05206	Fugging 117/14 / Fahrbahn Fläche 564,81 m², Oberfläche S	01.01.2013	2,0	10,0	1.440,26	0,00	0,00	0,00	480,09	960,17
	2/0040002/05252	Fugging 117/15 / Fahrbahn Fläche 868,59 m², Oberfläche S	01.01.2013	2,0	10,0	2.214,91	0,00	0,00	0,00	738,30	1.476,61
	2/0040001/05541	Fugging 117/5 / Fahrbahn Fläche 1.415,68 m², Oberfläche	01.01.1993	4,6	33,0	12.011,83	0,00	0,00	0,00	2.144,97	9.866,86
	2/0040001/05368	Fugging 117/5 / Fahrbahn Fläche 2.853,72 m², Oberfläche	01.01.2000	11,2	33,0	52.750,58	0,00	0,00	0,00	4.323,82	48.426,76
	2/0040001/05409	Fugging 117/6 / Fahrbahn Fläche 856,89 m², Oberfläche As	01.01.2006	17,8	33,0	24.408,38	0,00	0,00	0,00	1.298,32	23.110,06
	2/0040001/05183	Fugging 117/7 / Fahrbahn Fläche 1.616,13 m², Oberfläche	01.01.2006	17,8	33,0	46.035,22	0,00	0,00	0,00	2.448,68	43.586,54
	2/0040001/05401	Fugging 117/8 / Fahrbahn Fläche 1.224,89 m², Oberfläche	01.01.2006	17,8	33,0	34.890,81	0,00	0,00	0,00	1.855,89	33.034,92
	2/0040001/05532	Fugging 117/8 / Fahrbahn Fläche 90,88 m², Oberfläche Bet	01.01.2006	17,8	33,0	2.588,70	0,00	0,00	0,00	137,70	2.451,00
	2/0040002/05066	Fugging 117/9 / Fahrbahn Fläche 3.722,37 m², Oberfläche	01.01.2013	2,0	10,0	9.492,05	0,00	0,00	0,00	3.164,02	6.328,03
	2/0040001/05361	Fugginger Kellergasse / Fahrbahn Fläche 1.784,75 m², Obe	01.01.2000	11,2	33,0	32.990,83	0,00	0,00	0,00	2.704,17	30.286,66
	2/0040001/05426	Fugginger Kellergasse / Fahrbahn Fläche 121,80 m², Oberl	01.01.1993	4,6	33,0	1.033,45	0,00	0,00	0,00	184,54	848,91
	2/0040001/05360	Fugginger Kellergasse / Fahrbahn Fläche 135,92 m², Oberl	01.01.2013	24,4	33,0	5.230,86	0,00	0,00	0,00	205,94	5.024,92
	2/0040002/05400	Fugginger Kellergasse / Fahrbahn Fläche 971,46 m², Oberl	01.01.2013	2,0	10,0	2.477,22	0,00	0,00	0,00	825,74	1.651,48
	2/0040001/05275	Gartenweg / Fahrbahn Fläche 8,82 m², Oberfläche Asphalt,	01.01.2000	11,2	33,0	163,04	0,00	0,00	0,00	13,36	149,68
	2/0040001/05154	Greiling 121/1 / Fahrbahn Fläche 1.126,71 m², Oberfläche S	01.01.2006	17,8	33,0	12.837,67	0,00	0,00	0,00	682,85	12.154,82
	2/0040001/05179	Greiling 121/2 / Fahrbahn Fläche 1.032,42 m², Oberfläche S	01.01.2006	17,8	33,0	11.763,33	0,00	0,00	0,00	625,71	11.137,62
	2/0040002/05246	Greiling 121/3 / Fahrbahn Fläche 979,74 m², Oberfläche Sc	01.01.2013	2,0	10,0	2.498,34	0,00	0,00	0,00	832,78	1.665,56
	2/0040002/05244	Greiling 121/4 / Fahrbahn Fläche 2.389,47 m², Oberfläche S	01.01.2013	2,0	10,0	6.093,15	0,00	0,00	0,00	2.031,05	4.062,10
	2/0040001/05083	Greiling 121/5 / Fahrbahn Fläche 1.367,52 m², Oberfläche A	01.01.2000	11,2	33,0	25.278,40	0,00	0,00	0,00	2.072,00	23.206,40
	2/0040002/05537	Groß Rust / Fahrbahn Fläche 108,75 m², Oberfläche Schot	01.01.2013	2,0	10,0	277,31	0,00	0,00	0,00	92,44	184,87

MVAG	Ansatz Konto	Bezeichnung	Inbetrieb-nahme	RND	ND	Buchwert 31.12.2019	Zugänge	Abgänge	Wertaufholung	Abschreibung/ Wertmind.	Buchwert 31.12.2020
	2/0040002/05389	Groß Rust 160/2 / Fahrbahn Fläche 276,48 m², Oberfläche	01.01.2013	2,0	10,0	705,02	0,00	0,00	0,00	235,01	470,01
	2/0040001/05101	Großhain / Fahrbahn Fläche 304,05 m², Oberfläche Asphal	01.01.2000	11,2	33,0	5.620,23	0,00	0,00	0,00	460,67	5.159,56
	2/0040001/05204	Großhain / Fahrbahn Fläche 501,69 m², Oberfläche Asphal	01.01.1986	0,0	33,0	0,00	0,00	0,00	0,00	0,00	0,00
	2/0040001/05203	Großhain / Fahrbahn Fläche 529,62 m², Oberfläche Asphal	01.01.1993	4,6	33,0	4.493,75	0,00	0,00	0,00	802,46	3.691,29
	2/0040001/05348	Großhain / Fahrbahn Fläche 730,98 m², Oberfläche Asphal	01.01.2006	17,8	33,0	20.821,85	0,00	0,00	0,00	1.107,55	19.714,30
	2/0040002/05438	Groß-Rust 160/1 / Fahrbahn Fläche 1.234,68 m², Oberfläch	01.01.2013	2,0	10,0	3.148,43	0,00	0,00	0,00	1.049,48	2.098,95
	2/0040002/05309	Groß-Rust 160/10 / Fahrbahn Fläche 628,29 m², Oberfläch	01.01.2013	2,0	10,0	1.602,14	0,00	0,00	0,00	534,05	1.068,09
	2/0040001/05455	Groß-Rust 160/12 / Fahrbahn Fläche 269,76 m², Oberfläch	01.01.1993	4,6	33,0	2.288,87	0,00	0,00	0,00	408,73	1.880,14
	2/0040001/05454	Groß-Rust 160/12 / Fahrbahn Fläche 671,85 m², Oberfläch	01.01.2000	11,2	33,0	12.419,05	0,00	0,00	0,00	1.017,95	11.401,10
	2/0040002/05437	Groß-Rust 160/13 / Fahrbahn Fläche 1.594,47 m², Oberfläc	01.01.2013	2,0	10,0	4.065,90	0,00	0,00	0,00	1.355,30	2.710,60
	2/0040001/05198	Groß-Rust 160/2 / Fahrbahn Fläche 2.512,32 m², Oberfläch	01.01.2006	17,8	33,0	71.563,05	0,00	0,00	0,00	3.806,55	67.756,50
	2/0040001/05182	Groß-Rust 160/2 / Fahrbahn Fläche 591,81 m², Oberfläche	01.01.2006	17,8	33,0	6.743,05	0,00	0,00	0,00	358,67	6.384,38
	2/0040001/05218	Groß-Rust 160/3 / Fahrbahn Fläche 1.209,54 m², Oberfläch	01.01.2006	17,8	33,0	34.453,56	0,00	0,00	0,00	1.832,64	32.620,92
	2/0040002/05186	Groß-Rust 160/4 / Fahrbahn Fläche 872,25 m², Oberfläche	01.01.2013	2,0	10,0	2.224,24	0,00	0,00	0,00	741,41	1.482,83
	2/0040002/05108	Groß-Rust 160/5 / Fahrbahn Fläche 3.122,55 m², Oberfläch	01.01.2013	2,0	10,0	7.962,50	0,00	0,00	0,00	2.654,17	5.308,33
	2/0040002/05098	Groß-Rust 160/6 / Fahrbahn Fläche 4.655,49 m², Oberfläch	01.01.2013	2,0	10,0	11.871,50	0,00	0,00	0,00	3.957,17	7.914,33
	2/0040001/05164	Groß-Rust 160/7 / Fahrbahn Fläche 429,87 m², Oberfläche	01.01.1993	4,6	33,0	3.647,38	0,00	0,00	0,00	651,32	2.996,06
	2/0040001/05163	Groß-Rust 160/7 / Fahrbahn Fläche 810,93 m², Oberfläche	01.01.2000	11,2	33,0	14.989,92	0,00	0,00	0,00	1.228,68	13.761,24
	2/0040002/05317	Groß-Rust 160/8 / Fahrbahn Fläche 2.308,11 m², Oberfläch	01.01.2013	2,0	10,0	5.885,68	0,00	0,00	0,00	1.961,89	3.923,79
	2/0040002/05092	Groß-Rust 160/9 / Fahrbahn Fläche 290,67 m², Oberfläche	01.01.2013	2,0	10,0	741,21	0,00	0,00	0,00	247,07	494,14
	2/0040001/05128	Großruster Kellergasse / Fahrbahn Fläche 784,86 m², Ober	01.01.2006	17,8	33,0	22.356,62	0,00	0,00	0,00	1.189,18	21.167,44
	2/0040001/05129	Großruster Kellergasse / Fahrbahn Fläche 97,36 m², Oberfl	01.01.2000	11,2	33,0	1.799,68	0,00	0,00	0,00	147,51	1.652,17
	2/0040001/05503	Grünz 123/1 / Fahrbahn Fläche 1.394,19 m², Oberfläche Be	01.01.2006	17,8	33,0	39.713,29	0,00	0,00	0,00	2.112,41	37.600,88
	2/0040001/05495	Grünz 123/1 / Fahrbahn Fläche 55,80 m², Oberfläche Asph	01.01.2006	17,8	33,0	1.589,45	0,00	0,00	0,00	84,55	1.504,90
	2/0040002/05310	Grünz 123/10 / Fahrbahn Fläche 1.875,66 m², Oberfläche S	01.01.2013	2,0	10,0	4.782,93	0,00	0,00	0,00	1.594,31	3.188,62
	2/0040002/05196	Grünz 123/11 / Fahrbahn Fläche 2.044,98 m², Oberfläche S	01.01.2013	2,0	10,0	5.214,70	0,00	0,00	0,00	1.738,23	3.476,47
	2/0040001/05435	Grünz 123/2 / Fahrbahn Fläche 707,46 m², Oberfläche Asp	01.01.1993	4,6	33,0	6.002,69	0,00	0,00	0,00	1.071,91	4.930,78
	2/0040002/05123	Grünz 123/2 / Fahrbahn Fläche 753,15 m², Oberfläche Sch	01.01.2013	2,0	10,0	1.920,53	0,00	0,00	0,00	640,18	1.280,35
	2/0040001/05404	Grünz 123/2 / Fahrbahn Fläche 804,45 m², Oberfläche Asp	01.01.2006	17,8	33,0	22.914,64	0,00	0,00	0,00	1.218,86	21.695,78
	2/0040001/05200	Grünz 123/4 / Fahrbahn Fläche 114,24 m², Oberfläche Asp	01.01.1993	4,6	33,0	969,31	0,00	0,00	0,00	173,09	796,22
	2/0040001/05199	Grünz 123/4 / Fahrbahn Fläche 178,86 m², Oberfläche Asp	01.01.2006	17,8	33,0	5.094,80	0,00	0,00	0,00	271,00	4.823,80
	2/0040001/05506	Grünz 123/5 / Fahrbahn Fläche 902,58 m², Oberfläche Asp	01.01.2000	11,2	33,0	16.684,05	0,00	0,00	0,00	1.367,55	15.316,50
	2/0040001/05466	Grünz 123/6 / Fahrbahn Fläche 1.111,68 m², Oberfläche Sp	01.01.2006	17,8	33,0	12.666,41	0,00	0,00	0,00	673,75	11.992,66
	2/0040001/05302	Grünzer Kellergasse / Fahrbahn Fläche 184,86 m², Oberflä	01.01.1993	4,6	33,0	1.568,51	0,00	0,00	0,00	280,09	1.288,42
	2/0040001/05004	Hain / Fahrbahn Fläche 132,06 m², Oberfläche Asphalt, Zu	01.01.2000	11,2	33,0	2.441,11	0,00	0,00	0,00	200,09	2.241,02
	2/0040002/05284	Hain / Fahrbahn Fläche 696,06 m², Oberfläche Erdweg, Zu	01.01.2013	0,0	10,0	0,00	0,00	0,00	0,00	0,00	0,00
	2/0040002/05285	Hain / Fahrbahn Fläche 7,20 m², Oberfläche Schotter, Zust	01.01.2013	2,0	10,0	18,36	0,00	0,00	0,00	6,12	12,24
	2/0040002/05133	Hain 125/1 / Fahrbahn Fläche 9.401,91 m², Oberfläche Sch	01.01.2013	2,0	10,0	23.974,87	0,00	0,00	0,00	7.991,62	15.983,25
	2/0040002/05452	Hain 125/11 / Fahrbahn Fläche 834,51 m², Oberfläche Sch	01.01.2013	2,0	10,0	2.128,00	0,00	0,00	0,00	709,33	1.418,67

MVAG	Ansatz Konto	Bezeichnung	Inbetrieb-nahme	RND	ND	Buchwert 31.12.2019	Zugänge	Abgänge	Wertaufholung	Abschreibung/ Wertmind.	Buchwert 31.12.2020
	2/0040001/05413	Hain 125/12 / Fahrbahn Fläche 1.221,30 m², Oberfläche As	01.01.2000	11,2	33,0	22.575,55	0,00	0,00	0,00	1.850,45	20.725,10
	2/0040002/05119	Hain 125/13 / Fahrbahn Fläche 1.112,76 m², Oberfläche Er	01.01.2013	0,0	10,0	0,00	0,00	0,00	0,00	0,00	0,00
	2/0040001/05202	Hain 125/14 / Fahrbahn Fläche 1.173,09 m², Oberfläche As	01.01.2006	17,8	33,0	33.415,29	0,00	0,00	0,00	1.777,41	31.637,88
	2/0040001/05403	Hain 125/14 / Fahrbahn Fläche 219,75 m², Oberfläche Aspl	01.01.1993	4,6	33,0	1.864,55	0,00	0,00	0,00	332,96	1.531,59
	2/0040001/05201	Hain 125/14 / Fahrbahn Fläche 772,62 m², Oberfläche Aspl	01.01.2000	11,2	33,0	14.281,76	0,00	0,00	0,00	1.170,64	13.111,12
	2/0040001/05216	Hain 125/16 / Fahrbahn Fläche 1.105,56 m², Oberfläche As	01.01.2000	11,2	33,0	20.436,11	0,00	0,00	0,00	1.675,09	18.761,02
	2/0040002/05102	Hain 125/19 / Fahrbahn Fläche 5.062,26 m², Oberfläche Sc	01.01.2013	2,0	10,0	12.908,76	0,00	0,00	0,00	4.302,92	8.605,84
	2/0040002/05277	Hain 125/2 / Fahrbahn Fläche 4.139,70 m², Oberfläche Sch	01.01.2013	2,0	10,0	10.556,24	0,00	0,00	0,00	3.518,75	7.037,49
	2/0040001/05293	Hain 125/20 / Fahrbahn Fläche 468,33 m², Oberfläche Aspl	01.01.2006	17,8	33,0	13.340,31	0,00	0,00	0,00	709,59	12.630,72
	2/0040002/05094	Hain 125/22 / Fahrbahn Fläche 2.867,28 m², Oberfläche Sc	01.01.2013	2,0	10,0	7.311,56	0,00	0,00	0,00	2.437,19	4.874,37
	2/0040002/05344	Hain 125/23 / Fahrbahn Fläche 1.409,67 m², Oberfläche Sc	01.01.2013	2,0	10,0	3.594,66	0,00	0,00	0,00	1.198,22	2.396,44
	2/0040002/05392	Hain 125/24 / Fahrbahn Fläche 1.300,35 m², Oberfläche Sc	01.01.2013	2,0	10,0	3.315,89	0,00	0,00	0,00	1.105,30	2.210,59
	2/0040002/05274	Hain 125/25 / Fahrbahn Fläche 1.692,51 m², Oberfläche Sc	01.01.2013	2,0	10,0	4.315,90	0,00	0,00	0,00	1.438,63	2.877,27
	2/0040002/05465	Hain 125/26 / Fahrbahn Fläche 2.031,24 m², Oberfläche Sc	01.01.2013	2,0	10,0	5.179,67	0,00	0,00	0,00	1.726,56	3.453,11
	2/0040002/05487	Hain 125/27 / Fahrbahn Fläche 1.453,17 m², Oberfläche Sc	01.01.2013	2,0	10,0	3.705,59	0,00	0,00	0,00	1.235,20	2.470,39
	2/0040002/05456	Hain 125/28 / Fahrbahn Fläche 1.672,50 m², Oberfläche Sc	01.01.2013	2,0	10,0	4.264,88	0,00	0,00	0,00	1.421,63	2.843,25
	2/0040002/05354	Hain 125/3 / Fahrbahn Fläche 641,55 m², Oberfläche Schot	01.01.2013	2,0	10,0	1.635,95	0,00	0,00	0,00	545,32	1.090,63
	2/0040001/05479	Hain 125/3 / Fahrbahn Fläche 709,74 m², Oberfläche Asph	01.01.2000	11,2	33,0	13.119,44	0,00	0,00	0,00	1.075,36	12.044,08
	2/0040002/05126	Hain 125/4 / Fahrbahn Fläche 833,07 m², Oberfläche Schot	01.01.2013	2,0	10,0	2.124,33	0,00	0,00	0,00	708,11	1.416,22
	2/0040001/05075	Hain 125/5 / Fahrbahn Fläche 2.870,97 m², Oberfläche Asp	01.01.2000	11,2	33,0	53.069,45	0,00	0,00	0,00	4.349,95	48.719,50
	2/0040001/05289	Hain 125/6 / Fahrbahn Fläche 3.304,11 m², Oberfläche Asp	01.01.2006	17,8	33,0	94.117,07	0,00	0,00	0,00	5.006,23	89.110,84
	2/0040002/05067	Hain 125/7 / Fahrbahn Fläche 1.642,20 m², Oberfläche Sch	01.01.2013	2,0	10,0	4.187,61	0,00	0,00	0,00	1.395,87	2.791,74
	2/0040002/05215	Hain 125/8 / Fahrbahn Fläche 3.162,15 m², Oberfläche Sch	01.01.2013	2,0	10,0	8.063,48	0,00	0,00	0,00	2.687,83	5.375,65
	2/0040002/05397	Hain 125/9 / Fahrbahn Fläche 760,89 m², Oberfläche Schot	01.01.2013	2,0	10,0	1.940,27	0,00	0,00	0,00	646,76	1.293,51
	2/0040002/05543	Heinigstetten 129/1 / Fahrbahn Fläche 245,25 m², Oberfläc	01.01.2013	2,0	10,0	625,39	0,00	0,00	0,00	208,46	416,93
	2/0040002/05429	Heinigstetten 129/10 / Fahrbahn Fläche 611,22 m², Oberflä	01.01.2013	2,0	10,0	1.558,61	0,00	0,00	0,00	519,54	1.039,07
	2/0040001/05427	Heinigstetten 129/11 / Fahrbahn Fläche 459,12 m², Oberflä	01.01.2000	11,2	33,0	8.486,76	0,00	0,00	0,00	695,64	7.791,12
	2/0040001/05207	Heinigstetten 129/11 / Fahrbahn Fläche 942,75 m², Oberflä	01.01.2006	17,8	33,0	26.854,09	0,00	0,00	0,00	1.428,41	25.425,68
	2/0040002/05245	Heinigstetten 129/13 / Fahrbahn Fläche 1.396,77 m², Oberl	01.01.2013	2,0	10,0	3.561,77	0,00	0,00	0,00	1.187,26	2.374,51
	2/0040002/05093	Heinigstetten 129/14 / Fahrbahn Fläche 1.128,21 m², Oberl	01.01.2013	2,0	10,0	2.876,93	0,00	0,00	0,00	958,98	1.917,95
	2/0040002/05132	Heinigstetten 129/2 / Fahrbahn Fläche 1.224,00 m², Oberflä	01.01.2013	0,0	10,0	0,00	0,00	0,00	0,00	0,00	0,00
	2/0040002/05234	Heinigstetten 129/3 / Fahrbahn Fläche 2.755,35 m², Oberflä	01.01.2013	2,0	10,0	7.026,14	0,00	0,00	0,00	2.342,05	4.684,09
	2/0040001/05312	Heinigstetten 129/3 / Fahrbahn Fläche 279,99 m², Oberfläc	01.01.2000	11,2	33,0	5.175,57	0,00	0,00	0,00	424,23	4.751,34
	2/0040002/05170	Heinigstetten 129/4 / Fahrbahn Fläche 2.758,92 m², Oberflä	01.01.2013	2,0	10,0	7.035,25	0,00	0,00	0,00	2.345,08	4.690,17
	2/0040002/05536	Heinigstetten 129/5 / Fahrbahn Fläche 708,48 m², Oberfläc	01.01.2013	2,0	10,0	1.806,62	0,00	0,00	0,00	602,21	1.204,41
	2/0040002/05373	Heinigstetten 129/6 / Fahrbahn Fläche 1.778,01 m², Oberflä	01.01.2013	2,0	10,0	4.533,92	0,00	0,00	0,00	1.511,31	3.022,61
	2/0040001/05349	Heinigstetten 129/6 / Fahrbahn Fläche 441,60 m², Oberfläc	01.01.2006	17,8	33,0	12.578,91	0,00	0,00	0,00	669,09	11.909,82
	2/0040002/05450	Heinigstetten 129/7 / Fahrbahn Fläche 1.094,61 m², Oberflä	01.01.2013	2,0	10,0	2.791,25	0,00	0,00	0,00	930,42	1.860,83
	2/0040002/05485	Heinigstetten 129/8 / Fahrbahn Fläche 173,58 m², Oberfläc	01.01.2013	0,0	10,0	0,00	0,00	0,00	0,00	0,00	0,00

MVAG	Ansatz Konto	Bezeichnung	Inbetrieb-nahme	RND	ND	Buchwert 31.12.2019	Zugänge	Abgänge	Wertaufholung	Abschreibung/ Wertmind.	Buchwert 31.12.2020
	2/0040002/05448	Heinigstetten 129/9 / Fahrbahn Fläche 127,98 m², Oberfläc	01.01.2013	0,0	10,0	0,00	0,00	0,00	0,00	0,00	0,00
	2/0040001/05471	Herzog-Tassilo-Ring / Fahrbahn Fläche 23,70 m², Oberfläc	01.01.2006	17,8	33,0	674,95	0,00	0,00	0,00	35,90	639,05
	2/0040002/05528	Hochfeldstraße / Fahrbahn Fläche 170,82 m², Oberfläche S	01.01.2013	2,0	10,0	435,59	0,00	0,00	0,00	145,20	290,39
	2/0040001/05103	Hochfeldstraße / Fahrbahn Fläche 2.793,04 m², Oberfläche	01.01.2000	11,2	33,0	51.628,92	0,00	0,00	0,00	4.231,88	47.397,04
	2/0040001/05173	Hochfeldstraße / Fahrbahn Fläche 324,90 m², Oberfläche A	01.01.2006	17,8	33,0	9.254,73	0,00	0,00	0,00	492,27	8.762,46
	2/0040002/05447	Holsteinweg / Fahrbahn Fläche 1.420,20 m², Oberfläche Sc	01.01.2013	2,0	10,0	3.621,51	0,00	0,00	0,00	1.207,17	2.414,34
	2/0040001/05369	Holzbauweg / Fahrbahn Fläche 0,08 m², Oberfläche Aspha	01.01.2000	11,2	33,0	1,48	0,00	0,00	0,00	0,12	1,36
	2/0040001/05127	Holzweg / Fahrbahn Fläche 1.710,24 m², Oberfläche Asphal	01.01.1993	4,6	33,0	14.511,13	0,00	0,00	0,00	2.591,27	11.919,86
	2/0040002/05086	Hüllinghof / Fahrbahn Fläche 0,45 m², Oberfläche Schotter,	01.01.2013	2,0	10,0	1,15	0,00	0,00	0,00	0,38	0,77
	2/0040001/05238	kein Name / Fahrbahn Fläche 7,95 m², Oberfläche Asphalt,	01.01.2006	17,8	33,0	226,45	0,00	0,00	0,00	12,05	214,40
	2/0040001/05330	Kellerberg / Fahrbahn Fläche 11,57 m², Oberfläche Asphalt	01.01.2000	11,2	33,0	213,78	0,00	0,00	0,00	17,52	196,26
	2/0040002/05328	Kellerberg / Fahrbahn Fläche 142,50 m², Oberfläche Erdwe	01.01.2013	0,0	10,0	0,00	0,00	0,00	0,00	0,00	0,00
	2/0040001/05329	Kellerberg / Fahrbahn Fläche 216,32 m², Oberfläche Aspha	01.01.2006	17,8	33,0	6.161,70	0,00	0,00	0,00	327,75	5.833,95
	2/0040001/05162	Kellergasse Zagging / Fahrbahn Fläche 841,29 m², Oberflä	01.01.2006	17,8	33,0	23.964,02	0,00	0,00	0,00	1.274,68	22.689,34
	2/0040001/05226	Kellerring / Fahrbahn Fläche 1.020,21 m², Oberfläche Asph	01.01.2000	11,2	33,0	18.858,43	0,00	0,00	0,00	1.545,77	17.312,66
	2/0040001/05227	Kellerring / Fahrbahn Fläche 405,48 m², Oberfläche Asphal	01.01.1993	4,6	33,0	3.440,44	0,00	0,00	0,00	614,36	2.826,08
	2/0040002/05146	Kellerring / Fahrbahn Fläche 649,92 m², Oberfläche Schott	01.01.2013	2,0	10,0	1.657,30	0,00	0,00	0,00	552,43	1.104,87
	2/0040001/05115	Kellerring / Fahrbahn Fläche 799,80 m², Oberfläche Spurer	01.01.2006	17,8	33,0	9.112,87	0,00	0,00	0,00	484,73	8.628,14
	2/0040002/05085	Kirchengasse / Fahrbahn Fläche 1.441,05 m², Oberfläche S	01.01.2013	2,0	10,0	3.674,68	0,00	0,00	0,00	1.224,89	2.449,79
	2/0040001/05379	Kirchengasse / Fahrbahn Fläche 325,62 m², Oberfläche As	01.01.2000	11,2	33,0	6.019,04	0,00	0,00	0,00	493,36	5.525,68
	2/0040001/05377	Kirchengasse / Geh- und Radweg Fläche 7,73 m², Oberfläc	01.01.2013	24,4	33,0	237,84	0,00	0,00	0,00	9,36	228,48
	2/0040001/05378	Kirchengasse / Parkstreifen Fläche 20,60 m², Oberfläche A	01.01.2000	11,2	33,0	304,63	0,00	0,00	0,00	24,97	279,66
	2/0040002/05006	Klein Rust / Fahrbahn Fläche 382,06 m², Oberfläche Erdwe	01.01.2013	0,0	10,0	0,00	0,00	0,00	0,00	0,00	0,00
	2/0040002/05288	Klein Rust 1 / Fahrbahn Fläche 643,98 m², Oberfläche Sch	01.01.2013	2,0	10,0	1.642,15	0,00	0,00	0,00	547,38	1.094,77
	2/0040002/05478	Kleinkeller / Fahrbahn Fläche 222,90 m², Oberfläche Schot	01.01.2013	2,0	10,0	568,40	0,00	0,00	0,00	189,47	378,93
	2/0040001/05453	Kleinkeller / Fahrbahn Fläche 601,98 m², Oberfläche Aspha	01.01.2006	17,8	33,0	17.147,31	0,00	0,00	0,00	912,09	16.235,22
	2/0040002/05217	Kleinrust 161/1 / Fahrbahn Fläche 4.094,55 m², Oberfläche	01.01.2013	2,0	10,0	10.441,10	0,00	0,00	0,00	3.480,37	6.960,73
	2/0040002/05474	Kleinrust 161/12 / Fahrbahn Fläche 363,24 m², Oberfläche	01.01.2013	2,0	10,0	926,27	0,00	0,00	0,00	308,76	617,51
	2/0040002/05079	Kleinrust 161/13 / Fahrbahn Fläche 770,43 m², Oberfläche	01.01.2013	2,0	10,0	1.964,60	0,00	0,00	0,00	654,87	1.309,73
	2/0040002/05347	Kleinrust 161/14 / Fahrbahn Fläche 217,65 m², Oberfläche	01.01.2013	2,0	10,0	555,01	0,00	0,00	0,00	185,00	370,01
	2/0040001/05117	Kleinrust 161/15 / Fahrbahn Fläche 834,87 m², Oberfläche	01.01.2000	11,2	33,0	15.432,45	0,00	0,00	0,00	1.264,95	14.167,50
	2/0040002/05316	Kleinrust 161/16 / Fahrbahn Fläche 769,53 m², Oberfläche	01.01.2013	2,0	10,0	1.962,30	0,00	0,00	0,00	654,10	1.308,20
	2/0040002/05068	Kleinrust 161/18 / Fahrbahn Fläche 381,30 m², Oberfläche	01.01.2013	2,0	10,0	972,32	0,00	0,00	0,00	324,11	648,21
	2/0040001/05240	Kleinrust 161/2 / Fahrbahn Fläche 2.097,66 m², Oberfläche	01.01.2006	17,8	33,0	59.751,53	0,00	0,00	0,00	3.178,27	56.573,26
	2/0040002/05254	Kleinrust 161/3 / Fahrbahn Fläche 1.281,75 m², Oberfläche	01.01.2013	2,0	10,0	3.268,46	0,00	0,00	0,00	1.089,49	2.178,97
	2/0040002/05180	Kleinrust 161/4 / Fahrbahn Fläche 3.770,16 m², Oberfläche	01.01.2013	2,0	10,0	9.613,91	0,00	0,00	0,00	3.204,64	6.409,27
	2/0040002/05363	Kleinrust 161/5 / Fahrbahn Fläche 2.817,33 m², Oberfläche	01.01.2013	2,0	10,0	7.184,19	0,00	0,00	0,00	2.394,73	4.789,46
	2/0040002/05321	Kleinrust 161/6 / Fahrbahn Fläche 1.965,54 m², Oberfläche	01.01.2013	2,0	10,0	5.012,13	0,00	0,00	0,00	1.670,71	3.341,42
	2/0040002/05298	Kleinrust 161/8 / Fahrbahn Fläche 1.767,03 m², Oberfläche	01.01.2013	2,0	10,0	4.505,93	0,00	0,00	0,00	1.501,98	3.003,95

MVAG	Ansatz Konto	Bezeichnung	Inbetrieb-nahme	RND	ND	Buchwert 31.12.2019	Zugänge	Abgänge	Wertaufholung	Abschreibung/ Wertmind.	Buchwert 31.12.2020
	2/0040001/05509	Kollmannstraße / Fahrbahn Fläche 28,10 m², Oberfläche A	01.01.2006	17,8	33,0	800,42	0,00	0,00	0,00	42,58	757,84
	2/0040001/05011	Kremser Straße / Kremser Straße / Geh- und Radweg Fläc	01.01.1993	4,6	33,0	12,32	0,00	0,00	0,00	2,20	10,12
	2/0040001/05010	Kremser Straße / Kremser Straße / Geh- und Radweg Fläc	01.01.1986	0,0	33,0	0,00	0,00	0,00	0,00	0,00	0,00
	2/0040001/05501	Kuenringerstraße / Fahrbahn Fläche 36,35 m², Oberfläche	01.01.2006	17,8	33,0	1.035,42	0,00	0,00	0,00	55,08	980,34
	2/0040001/05502	Kuenringerstraße / Geh- und Radweg Fläche 7,27 m², Obe	01.01.2006	17,8	33,0	165,67	0,00	0,00	0,00	8,81	156,86
	2/0040002/05540	Landhausen 138/1 / Fahrbahn Fläche 2.341,92 m², Oberflä	01.01.2013	2,0	10,0	5.971,90	0,00	0,00	0,00	1.990,63	3.981,27
	2/0040001/05290	Landhausen 138/2 / Fahrbahn Fläche 219,84 m², Oberfläch	01.01.2000	11,2	33,0	4.063,71	0,00	0,00	0,00	333,09	3.730,62
	2/0040001/05271	Landhausen 138/2 / Fahrbahn Fläche 354,13 m², Oberfläch	01.01.2006	17,8	33,0	10.087,34	0,00	0,00	0,00	536,56	9.550,78
	2/0040002/05414	Landhausen 138/2 / Fahrbahn Fläche 607,47 m², Oberfläch	01.01.2013	2,0	10,0	1.549,05	0,00	0,00	0,00	516,35	1.032,70
	2/0040002/05229	Landhausen 138/3 / Fahrbahn Fläche 1.732,47 m², Oberflä	01.01.2013	2,0	10,0	4.417,80	0,00	0,00	0,00	1.472,60	2.945,20
	2/0040002/05411	Landhausen 138/4 / Fahrbahn Fläche 2.391,81 m², Oberflä	01.01.2013	2,0	10,0	6.099,11	0,00	0,00	0,00	2.033,04	4.066,07
	2/0040002/05221	Landhausen 138/5 / Fahrbahn Fläche 1.214,94 m², Oberflä	01.01.2013	2,0	10,0	3.098,10	0,00	0,00	0,00	1.032,70	2.065,40
	2/0040002/05308	Landhausen 138/6 / Fahrbahn Fläche 271,44 m², Oberfläch	01.01.2013	2,0	10,0	692,18	0,00	0,00	0,00	230,73	461,45
	2/0040001/05307	Landhausen 138/6 / Fahrbahn Fläche 562,56 m², Oberfläch	01.01.2006	17,8	33,0	16.024,44	0,00	0,00	0,00	852,36	15.172,08
	2/0040002/05109	Landhausen 138/7 / Fahrbahn Fläche 114,30 m², Oberfläch	01.01.2013	2,0	10,0	291,47	0,00	0,00	0,00	97,16	194,31
	2/0040002/05408	Landhausen 138/8 / Fahrbahn Fläche 520,38 m², Oberfläch	01.01.2013	0,0	10,0	0,00	0,00	0,00	0,00	0,00	0,00
	2/0040001/05507	Landhausen 138/9 / Fahrbahn Fläche 829,47 m², Oberfläch	01.01.2006	17,8	33,0	9.450,93	0,00	0,00	0,00	502,71	8.948,22
	2/0040001/05036	Mariensteinweg / Obritzberg 1.,2.,3.,4. / Fahrbahn Fläche	01.01.2000	11,2	33,0	4.178,78	0,00	0,00	0,00	342,52	3.836,26
	2/0040001/05037	Mariensteinweg / Obritzberg 1.,2.,3.,4. / Fahrbahn Fläche	01.01.2006	17,8	33,0	2.475,48	0,00	0,00	0,00	131,67	2.343,81
	2/0040002/05449	Mondgasse / Fahrbahn Fläche 1.349,73 m², Oberfläche Sc	01.01.2013	2,0	10,0	3.441,81	0,00	0,00	0,00	1.147,27	2.294,54
	2/0040001/05525	Mühlgasse / Fahrbahn Fläche 18,95 m², Oberfläche Asphal	01.01.2006	17,8	33,0	539,79	0,00	0,00	0,00	28,71	511,08
	2/0040001/05339	Napoleongasse / Fahrbahn Fläche 396,57 m², Oberfläche	01.01.2006	17,8	33,0	11.296,24	0,00	0,00	0,00	600,86	10.695,38
	2/0040001/05324	Neu Flinsdorf / Fahrbahn Fläche 629,20 m², Oberfläche As	01.01.2000	11,2	33,0	11.630,67	0,00	0,00	0,00	953,33	10.677,34
	2/0040001/05249	Obermerking / Fahrbahn Fläche 89,46 m², Oberfläche Spur	01.01.2006	17,8	33,0	1.019,30	0,00	0,00	0,00	54,22	965,08
	2/0040001/05303	Obermerking 140/11 / Fahrbahn Fläche 1.187,61 m², Oberf	01.01.2000	11,2	33,0	21.952,79	0,00	0,00	0,00	1.799,41	20.153,38
	2/0040002/05231	Obermerking 140/12 / Fahrbahn Fläche 2.563,02 m², Oberf	01.01.2013	2,0	10,0	6.535,70	0,00	0,00	0,00	2.178,57	4.357,13
	2/0040002/05335	Obermerking 140/2 / Fahrbahn Fläche 2.299,56 m², Oberflä	01.01.2013	2,0	10,0	5.863,88	0,00	0,00	0,00	1.954,63	3.909,25
	2/0040001/05445	Obermerking 140/3 / Fahrbahn Fläche 1.302,21 m², Oberflä	01.01.2006	17,8	33,0	14.837,30	0,00	0,00	0,00	789,22	14.048,08
	2/0040001/05166	Obermerking 140/4 / Fahrbahn Fläche 957,24 m², Oberfläc	01.01.2006	17,8	33,0	10.906,73	0,00	0,00	0,00	580,15	10.326,58
	2/0040002/05428	Obermerking 140/6 / Fahrbahn Fläche 726,42 m², Oberfläc	01.01.2013	2,0	10,0	1.852,37	0,00	0,00	0,00	617,46	1.234,91
	2/0040001/05511	Obermerking 140/7 / Fahrbahn Fläche 1.112,94 m², Oberflä	01.01.2000	11,2	33,0	20.572,53	0,00	0,00	0,00	1.686,27	18.886,26
	2/0040001/05512	Obermerking 140/7 / Fahrbahn Fläche 263,82 m², Oberfläc	01.01.1986	0,0	33,0	0,00	0,00	0,00	0,00	0,00	0,00
	2/0040001/05121	Obermerking 140/8 / Fahrbahn Fläche 125,07 m², Oberfläc	01.01.2000	11,2	33,0	2.311,90	0,00	0,00	0,00	189,50	2.122,40
	2/0040002/05120	Obermerking 140/8 / Fahrbahn Fläche 380,31 m², Oberfläc	01.01.2013	2,0	10,0	969,79	0,00	0,00	0,00	323,26	646,53
	2/0040002/05151	Obritzberg 147/10 / Fahrbahn Fläche 1.660,77 m², Oberfläc	01.01.2013	0,0	10,0	0,00	0,00	0,00	0,00	0,00	0,00
	2/0040001/05104	Obritzberg 147/11 / Fahrbahn Fläche 2.056,62 m², Oberfläc	01.01.2000	11,2	33,0	38.016,31	0,00	0,00	0,00	3.116,09	34.900,22
	2/0040001/05105	Obritzberg 147/11 / Fahrbahn Fläche 431,94 m², Oberfläch	01.01.1993	4,6	33,0	3.664,95	0,00	0,00	0,00	654,46	3.010,49
	2/0040002/05194	Obritzberg 147/12 / Fahrbahn Fläche 807,24 m², Oberfläch	01.01.2013	2,0	10,0	2.058,47	0,00	0,00	0,00	686,16	1.372,31
	2/0040002/05460	Obritzberg 147/13 / Fahrbahn Fläche 1.655,61 m², Oberfläc	01.01.2013	2,0	10,0	4.221,80	0,00	0,00	0,00	1.407,27	2.814,53

MVAG	Ansatz Konto	Bezeichnung	Inbetrieb-nahme	RND	ND	Buchwert 31.12.2019	Zugänge	Abgänge	Wertaufholung	Abschreibung/ Wertmind.	Buchwert 31.12.2020
	2/0040002/05258	Obritzberg 147/14 / Fahrbahn Fläche 763,08 m², Oberfläch	01.01.2013	2,0	10,0	1.945,85	0,00	0,00	0,00	648,62	1.297,23
	2/0040001/05267	Obritzberg 147/15 / Fahrbahn Fläche 1.995,30 m², Oberfläc	01.01.2000	11,2	33,0	36.882,82	0,00	0,00	0,00	3.023,18	33.859,64
	2/0040002/05210	Obritzberg 147/4 / Fahrbahn Fläche 1.727,04 m², Oberfläch	01.01.2013	2,0	10,0	4.403,96	0,00	0,00	0,00	1.467,99	2.935,97
	2/0040002/05520	Obritzberg 147/5 / Fahrbahn Fläche 414,72 m², Oberfläche	01.01.2013	2,0	10,0	1.057,54	0,00	0,00	0,00	352,51	705,03
	2/0040002/05439	Obritzberg 147/6 / Fahrbahn Fläche 892,53 m², Oberfläche	01.01.2013	2,0	10,0	2.275,95	0,00	0,00	0,00	758,65	1.517,30
	2/0040002/05181	Obritzberg 147/8 / Fahrbahn Fläche 1.017,09 m², Oberfläch	01.01.2013	0,0	10,0	0,00	0,00	0,00	0,00	0,00	0,00
	2/0040002/05247	Obritzberg 147/9 / Fahrbahn Fläche 315,15 m², Oberfläche	01.01.2013	2,0	10,0	803,63	0,00	0,00	0,00	267,88	535,75
	2/0040001/05365	Obritzberg 147/9 / Fahrbahn Fläche 597,99 m², Oberfläche	01.01.2006	17,8	33,0	17.033,65	0,00	0,00	0,00	906,05	16.127,60
	2/0040001/05279	Panoramastraße / Fahrbahn Fläche 25,68 m², Oberfläche A	01.01.1993	4,6	33,0	217,89	0,00	0,00	0,00	38,91	178,98
	2/0040001/05336	Perlweg / Fahrbahn Fläche 217,68 m², Oberfläche Asphalt,	01.01.2000	11,2	33,0	4.023,78	0,00	0,00	0,00	329,82	3.693,96
	2/0040001/05167	Pfaffing 151/1 / Fahrbahn Fläche 1.617,49 m², Oberfläche A	01.01.2000	11,2	33,0	29.899,06	0,00	0,00	0,00	2.450,74	27.448,32
	2/0040001/05375	Pfaffing 151/1 / Fahrbahn Fläche 2.371,67 m², Oberfläche A	01.01.2006	17,8	33,0	67.556,66	0,00	0,00	0,00	3.593,44	63.963,22
	2/0040001/05407	Pfaffing 151/2 / Fahrbahn Fläche 161,55 m², Oberfläche As	01.01.2006	17,8	33,0	4.601,73	0,00	0,00	0,00	244,77	4.356,96
	2/0040002/05482	Pfaffing 151/2 / Fahrbahn Fläche 3.668,61 m², Oberfläche S	01.01.2013	2,0	10,0	9.354,95	0,00	0,00	0,00	3.118,32	6.236,63
	2/0040001/05406	Pfaffing 151/2 / Fahrbahn Fläche 320,94 m², Oberfläche As	01.01.2000	11,2	33,0	5.932,53	0,00	0,00	0,00	486,27	5.446,26
	2/0040002/05421	Pfaffing 151/3 / Fahrbahn Fläche 1.146,36 m², Oberfläche E	01.01.2013	0,0	10,0	0,00	0,00	0,00	0,00	0,00	0,00
	2/0040001/05301	Pfaffing 151/4 / Fahrbahn Fläche 300,27 m², Oberfläche As	01.01.2006	17,8	33,0	8.553,15	0,00	0,00	0,00	454,95	8.098,20
	2/0040002/05425	Pfaffing 151/5 / Fahrbahn Fläche 2.320,68 m², Oberfläche S	01.01.2013	2,0	10,0	5.917,73	0,00	0,00	0,00	1.972,58	3.945,15
	2/0040001/05516	Quellengasse / Fahrbahn Fläche 271,83 m², Oberfläche As	01.01.2006	17,8	33,0	7.743,04	0,00	0,00	0,00	411,86	7.331,18
	2/0040001/05517	Quellengasse / Fahrbahn Fläche 43,32 m², Oberfläche Asp	01.01.2000	11,2	33,0	800,76	0,00	0,00	0,00	65,64	735,12
	2/0040001/05160	Radlbergerstraße / Fahrbahn Fläche 6.797,25 m², Oberfläc	01.01.1986	0,0	33,0	0,00	0,00	0,00	0,00	0,00	0,00
	2/0040001/05095	Rosengasse / Fahrbahn Fläche 438,66 m², Oberfläche Asp	01.01.2006	17,8	33,0	12.495,16	0,00	0,00	0,00	664,64	11.830,52
	2/0040001/05096	Rosengasse / Fahrbahn Fläche 50,88 m², Oberfläche Asph	01.01.2000	11,2	33,0	940,51	0,00	0,00	0,00	77,09	863,42
	2/0040002/05191	Rottersdorf 2 / Fahrbahn Fläche 662,79 m², Oberfläche Sch	01.01.2013	2,0	10,0	1.690,12	0,00	0,00	0,00	563,37	1.126,75
	2/0040001/05136	Schulgasse / Fahrbahn Fläche 181,07 m², Oberfläche Asph	01.01.2000	11,2	33,0	3.347,05	0,00	0,00	0,00	274,35	3.072,70
	2/0040001/05137	Schulgasse / Fahrbahn Fläche 43,11 m², Oberfläche Asphal	01.01.2006	17,8	33,0	1.227,98	0,00	0,00	0,00	65,32	1.162,66
	2/0040001/05084	Schweinen 162/1 / Fahrbahn Fläche 1.749,66 m², Oberfläch	01.01.2006	17,8	33,0	19.935,46	0,00	0,00	0,00	1.060,40	18.875,06
	2/0040002/05490	Schweinen 162/1 / Fahrbahn Fläche 290,67 m², Oberfläche	01.01.2013	2,0	10,0	741,21	0,00	0,00	0,00	247,07	494,14
	2/0040001/05500	Schweinen 162/1 / Fahrbahn Fläche 981,68 m², Oberfläche	01.01.2006	17,8	33,0	27.963,01	0,00	0,00	0,00	1.487,39	26.475,62
	2/0040001/05351	Schweinen 162/11 / Fahrbahn Fläche 485,00 m², Oberfläch	01.01.2000	11,2	33,0	8.965,15	0,00	0,00	0,00	734,85	8.230,30
	2/0040002/05187	Schweinen 162/11 / Fahrbahn Fläche 998,61 m², Oberfläch	01.01.2013	2,0	10,0	2.546,45	0,00	0,00	0,00	848,82	1.697,63
	2/0040002/05473	Schweinen 162/13 / Fahrbahn Fläche 2.694,15 m², Oberflä	01.01.2013	2,0	10,0	6.870,08	0,00	0,00	0,00	2.290,03	4.580,05
	2/0040001/05253	Schweinen 162/13 / Fahrbahn Fläche 405,09 m², Oberfläch	01.01.1993	4,6	33,0	3.437,13	0,00	0,00	0,00	613,77	2.823,36
	2/0040001/05212	Schweinen 162/15 / Fahrbahn Fläche 2.064,78 m², Oberflä	01.01.2000	11,2	33,0	38.167,15	0,00	0,00	0,00	3.128,45	35.038,70
	2/0040002/05232	Schweinen 162/16 / Fahrbahn Fläche 504,12 m², Oberfläch	01.01.2013	2,0	10,0	1.285,51	0,00	0,00	0,00	428,50	857,01
	2/0040002/05386	Schweinen 162/2 / Fahrbahn Fläche 1.907,94 m², Oberfläch	01.01.2013	2,0	10,0	4.865,25	0,00	0,00	0,00	1.621,75	3.243,50
	2/0040001/05463	Schweinen 162/4 / Fahrbahn Fläche 1.530,96 m², Oberfläch	01.01.2000	11,2	33,0	28.299,56	0,00	0,00	0,00	2.319,64	25.979,92
	2/0040002/05287	Schweinen 162/6 / Fahrbahn Fläche 1.043,31 m², Oberfläch	01.01.2013	2,0	10,0	2.660,44	0,00	0,00	0,00	886,81	1.773,63
	2/0040002/05260	Schweinen 162/7 / Fahrbahn Fläche 1.759,02 m², Oberfläch	01.01.2013	2,0	10,0	4.485,50	0,00	0,00	0,00	1.495,17	2.990,33

MVAG	Ansatz Konto	Bezeichnung	Inbetrieb-nahme	RND	ND	Buchwert 31.12.2019	Zugänge	Abgänge	Wertaufholung	Abschreibung/ Wertmind.	Buchwert 31.12.2020
	2/0040001/05261	Schweinen 162/7 / Fahrbahn Fläche 559,59 m², Oberfläche	01.01.2000	11,2	33,0	10.343,94	0,00	0,00	0,00	847,86	9.496,08
	2/0040001/05114	Schweinen 162/8 / Fahrbahn Fläche 616,49 m², Oberfläche	01.01.2006	17,8	33,0	17.560,62	0,00	0,00	0,00	934,08	16.626,54
	2/0040002/05192	Schweinen 162/9 / Fahrbahn Fläche 1.145,49 m², Oberfläc	01.01.2013	2,0	10,0	2.921,00	0,00	0,00	0,00	973,67	1.947,33
	2/0040001/05513	Sportplatzgasse / Fahrbahn Fläche 9,02 m², Oberfläche As	01.01.2006	17,8	33,0	256,93	0,00	0,00	0,00	13,67	243,26
	2/0040001/05353	Steinhof / Fahrbahn Fläche 414,54 m², Oberfläche Asphalt,	01.01.2000	11,2	33,0	7.662,71	0,00	0,00	0,00	628,09	7.034,62
	2/0040001/05508	Stöcklweg / Fahrbahn Fläche 70,92 m², Oberfläche Asphalt	01.01.2006	17,8	33,0	2.020,15	0,00	0,00	0,00	107,45	1.912,70
	2/0040001/05149	Talstraße / Fahrbahn Fläche 1.815,75 m², Oberfläche Asph	01.01.2000	11,2	33,0	33.563,86	0,00	0,00	0,00	2.751,14	30.812,72
	2/0040001/05150	Talstraße / Fahrbahn Fläche 51,85 m², Oberfläche Asphalt,	01.01.1993	4,6	33,0	439,94	0,00	0,00	0,00	78,56	361,38
	2/0040001/05524	Talstraße / Geh- und Radweg Fläche 12,29 m², Oberfläche	01.01.2006	17,8	33,0	279,95	0,00	0,00	0,00	14,89	265,06
	2/0040001/05504	Unterfeldgasse / Fahrbahn Fläche 837,51 m², Oberfläche A	01.01.2000	11,2	33,0	15.481,25	0,00	0,00	0,00	1.268,95	14.212,30
	2/0040002/05078	Untermerking 141/1 / Fahrbahn Fläche 878,97 m², Oberfläc	01.01.2013	2,0	10,0	2.241,38	0,00	0,00	0,00	747,13	1.494,25
	2/0040002/05531	Untermerking 141/2 / Fahrbahn Fläche 1.940,94 m², Oberfl	01.01.2013	2,0	10,0	4.949,40	0,00	0,00	0,00	1.649,80	3.299,60
	2/0040001/05318	Untermerking 141/4 / Fahrbahn Fläche 722,16 m², Oberfläc	01.01.2006	17,8	33,0	20.570,62	0,00	0,00	0,00	1.094,18	19.476,44
	2/0040002/05070	Untermerking 141/4 / Fahrbahn Fläche 935,55 m², Oberfläc	01.01.2013	2,0	10,0	2.385,65	0,00	0,00	0,00	795,22	1.590,43
	2/0040002/05306	Untermerking 141/5 / Fahrbahn Fläche 1.077,60 m², Oberfl	01.01.2013	2,0	10,0	2.747,88	0,00	0,00	0,00	915,96	1.831,92
	2/0040002/05256	Untermerking 141/7 / Fahrbahn Fläche 1.047,33 m², Oberfl	01.01.2013	2,0	10,0	2.670,69	0,00	0,00	0,00	890,23	1.780,46
	2/0040002/05416	Verbindungsstraße Bauernhof / Fahrbahn Fläche 16,88 m²	01.01.2013	2,0	10,0	43,04	0,00	0,00	0,00	14,35	28,69
	2/0040002/05538	Voralpenstraße / Fahrbahn Fläche 995,61 m², Oberfläche S	01.01.2013	2,0	10,0	2.538,80	0,00	0,00	0,00	846,27	1.692,53
	2/0040001/05419	Waldstraße / Fahrbahn Fläche 18,69 m², Oberfläche Asphal	01.01.2000	11,2	33,0	345,48	0,00	0,00	0,00	28,32	317,16
	2/0040001/05371	Wandergasse / Fahrbahn Fläche 14,31 m², Oberfläche Asp	01.01.2006	17,8	33,0	407,62	0,00	0,00	0,00	21,68	385,94
	2/0040002/05461	Wandergasse / Fahrbahn Fläche 199,77 m², Oberfläche Sc	01.01.2013	2,0	10,0	509,42	0,00	0,00	0,00	169,81	339,61
	2/0040002/05530	Wasserweg / Fahrbahn Fläche 379,86 m², Oberfläche Schc	01.01.2013	2,0	10,0	968,64	0,00	0,00	0,00	322,88	645,76
	2/0040001/05214	Weingartenweg / Fahrbahn Fläche 145,89 m², Oberfläche A	01.01.2000	11,2	33,0	2.696,75	0,00	0,00	0,00	221,05	2.475,70
	2/0040001/05213	Weingartenweg / Fahrbahn Fläche 208,29 m², Oberfläche A	01.01.2006	17,8	33,0	5.933,11	0,00	0,00	0,00	315,59	5.617,52
	2/0040001/05124	Westring / Fahrbahn Fläche 1.693,98 m², Oberfläche Asphal	01.01.1993	4,6	33,0	14.373,16	0,00	0,00	0,00	2.566,64	11.806,52
	2/0040002/05395	Westring / Fahrbahn Fläche 82,89 m², Oberfläche Schotter,	01.01.2013	2,0	10,0	211,37	0,00	0,00	0,00	70,46	140,91
	2/0040002/05031	Weyersdorf 1.Tpl, 2.Tpl / Fahrbahn Fläche 1.118,56 m², Ol	01.01.2013	2,0	10,0	2.852,33	0,00	0,00	0,00	950,78	1.901,55
	2/0040002/05112	Wiedenhof / Fahrbahn Fläche 461,37 m², Oberfläche Schot	01.01.2013	2,0	10,0	1.176,50	0,00	0,00	0,00	392,17	784,33
	2/0040002/05190	Winzing 176/1 / Fahrbahn Fläche 1.589,10 m², Oberfläche	01.01.2013	2,0	10,0	4.052,21	0,00	0,00	0,00	1.350,74	2.701,47
	2/0040002/05442	Winzing 176/2 / Fahrbahn Fläche 1.257,96 m², Oberfläche	01.01.2013	2,0	10,0	3.207,80	0,00	0,00	0,00	1.069,27	2.138,53
	2/0040001/05443	Winzing 176/2 / Fahrbahn Fläche 132,33 m², Oberfläche As	01.01.2006	17,8	33,0	3.769,40	0,00	0,00	0,00	200,50	3.568,90
	2/0040002/05195	Winzing 176/3 / Fahrbahn Fläche 1.451,13 m², Oberfläche	01.01.2013	2,0	10,0	3.700,38	0,00	0,00	0,00	1.233,46	2.466,92
	2/0040002/05161	Winzing 176/4 / Fahrbahn Fläche 1.358,97 m², Oberfläche	01.01.2013	2,0	10,0	3.465,38	0,00	0,00	0,00	1.155,13	2.310,25
	2/0040002/05405	Winzing 176/5 / Fahrbahn Fläche 539,01 m², Oberfläche Er	01.01.2013	0,0	10,0	0,00	0,00	0,00	0,00	0,00	0,00
	2/0040002/05155	Winzing 176/6 / Fahrbahn Fläche 471,39 m², Oberfläche Sc	01.01.2013	2,0	10,0	1.202,05	0,00	0,00	0,00	400,68	801,37
	2/0040001/05337	Winzing Zufahrt Unfried / Fahrbahn Fläche 326,07 m², Obe	01.01.2006	17,8	33,0	9.288,05	0,00	0,00	0,00	494,05	8.794,00
	2/0040001/05032	Witigaustraße / Witigaustraße / Geh- und Radweg Fläche 2	01.01.2006	17,8	33,0	648,43	0,00	0,00	0,00	34,49	613,94
	2/0040002/05514	Zagging 179/1 / Fahrbahn Fläche 914,19 m², Oberfläche Sc	01.01.2013	2,0	10,0	2.331,19	0,00	0,00	0,00	777,06	1.554,13
	2/0040002/05100	Zagging 179/10 / Fahrbahn Fläche 2.381,01 m², Oberfläche	01.01.2013	2,0	10,0	6.071,57	0,00	0,00	0,00	2.023,86	4.047,71

MVAG	Ansatz Konto	Bezeichnung	Inbetrieb-nahme	RND	ND	Buchwert 31.12.2019	Zugänge	Abgänge	Wertaufholung	Abschreibung/ Wertmind.	Buchwert 31.12.2020
	2/0040001/05391	Zagging 179/11 / Fahrbahn Fläche 1.677,72 m², Oberfläche	01.01.2000	11,2	33,0	31.012,40	0,00	0,00	0,00	2.542,00	28.470,40
	2/0040001/05278	Zagging 179/11 / Fahrbahn Fläche 912,91 m², Oberfläche E	01.01.2000	11,2	33,0	16.874,91	0,00	0,00	0,00	1.383,19	15.491,72
	2/0040001/05111	Zagging 179/12 / Fahrbahn Fläche 1.670,43 m², Oberfläche	01.01.2000	11,2	33,0	30.877,65	0,00	0,00	0,00	2.530,95	28.346,70
	2/0040002/05141	Zagging 179/12 / Fahrbahn Fläche 1.701,15 m², Oberfläche	01.01.2013	2,0	10,0	4.337,93	0,00	0,00	0,00	1.445,98	2.891,95
	2/0040001/05326	Zagging 179/12 / Fahrbahn Fläche 2.818,65 m², Oberfläche	01.01.2006	17,8	33,0	80.288,82	0,00	0,00	0,00	4.270,68	76.018,14
	2/0040001/05424	Zagging 179/12 / Fahrbahn Fläche 360,72 m², Oberfläche A	01.01.1993	4,6	33,0	3.060,65	0,00	0,00	0,00	546,54	2.514,11
	2/0040001/05292	Zagging 179/13 / Fahrbahn Fläche 1.032,05 m², Oberfläche	01.01.2006	17,8	33,0	29.397,65	0,00	0,00	0,00	1.563,70	27.833,95
	2/0040001/05462	Zagging 179/13 / Fahrbahn Fläche 1.471,38 m², Oberfläche	01.01.2000	11,2	33,0	27.198,24	0,00	0,00	0,00	2.229,36	24.968,88
	2/0040002/05135	Zagging 179/13 / Fahrbahn Fläche 4.331,16 m², Oberfläche	01.01.2013	2,0	10,0	11.044,46	0,00	0,00	0,00	3.681,49	7.362,97
	2/0040002/05398	Zagging 179/14 / Fahrbahn Fläche 3.937,92 m², Oberfläche	01.01.2013	2,0	10,0	10.041,70	0,00	0,00	0,00	3.347,23	6.694,47
	2/0040001/05399	Zagging 179/14 / Fahrbahn Fläche 332,16 m², Oberfläche A	01.01.2006	17,8	33,0	9.461,53	0,00	0,00	0,00	503,27	8.958,26
	2/0040001/05152	Zagging 179/15 / Fahrbahn Fläche 2.611,62 m², Oberfläche	01.01.2006	17,8	33,0	74.391,60	0,00	0,00	0,00	3.957,00	70.434,60
	2/0040002/05259	Zagging 179/17 / Fahrbahn Fläche 2.177,07 m², Oberfläche	01.01.2013	2,0	10,0	5.551,53	0,00	0,00	0,00	1.850,51	3.701,02
	2/0040001/05205	Zagging 179/18 / Fahrbahn Fläche 1.860,30 m², Oberfläche	01.01.2013	24,4	33,0	71.593,36	0,00	0,00	0,00	2.818,64	68.774,72
	2/0040002/05350	Zagging 179/2 / Fahrbahn Fläche 5.240,88 m², Oberfläche	01.01.2013	2,0	10,0	13.364,24	0,00	0,00	0,00	4.454,75	8.909,49
	2/0040002/05367	Zagging 179/3 / Fahrbahn Fläche 1.031,01 m², Oberfläche	01.01.2013	2,0	10,0	2.629,07	0,00	0,00	0,00	876,36	1.752,71
	2/0040002/05177	Zagging 179/4 / Fahrbahn Fläche 3.221,91 m², Oberfläche	01.01.2013	2,0	10,0	8.215,87	0,00	0,00	0,00	2.738,62	5.477,25
	2/0040002/05535	Zagging 179/5 / Fahrbahn Fläche 715,35 m², Oberfläche S	01.01.2013	2,0	10,0	1.824,14	0,00	0,00	0,00	608,05	1.216,09
	2/0040002/05412	Zagging 179/9 / Fahrbahn Fläche 2.745,06 m², Oberfläche	01.01.2013	2,0	10,0	6.999,90	0,00	0,00	0,00	2.333,30	4.666,60
	2/0040001/05467	Ziegelofen / Fahrbahn Fläche 845,04 m², Oberfläche Beton	01.01.2006	17,8	33,0	24.070,84	0,00	0,00	0,00	1.280,36	22.790,48
	2/0040001/05436	Zum Brunnfeld / Fahrbahn Fläche 98,95 m², Oberfläche As	01.01.2006	17,8	33,0	2.818,43	0,00	0,00	0,00	149,92	2.668,51
	815000	**Park-u.Gartenanlagen Kinderspielplätze**				**30.624,81**	**0,00**	**0,00**	**0,00**	**4.984,41**	**25.640,40**
	2/0290003/01089	Div. Spielplätze 2011	19.08.2011	0,5	10,0	159,01	0,00	0,00	0,00	106,01	53,00
	2/0290003/01088	Div. Spielplätze 2018	10.07.2018	7,5	10,0	2.371,34	0,00	0,00	0,00	278,98	2.092,36
	1/0030001/00455	Grundstück Nr. 316/36, KG-Nr. 19147, landwirtschaftlich ge	01.01.1900	0,0	0,0	5.687,50	0,00	0,00	0,00	0,00	5.687,50
	2/0290003/01083	Spielgeräte 2015	19.08.2015	4,5	10,0	956,65	0,00	0,00	0,00	173,94	782,71
	2/0290003/01084	Spielplatz Großrust 2011	07.10.2011	0,5	10,0	909,90	0,00	0,00	0,00	606,60	303,30
	2/0290003/00808	Spielplatz HdG Hain/Zagging	31.10.2018	7,5	10,0	10.542,06	0,00	0,00	0,00	1.240,24	9.301,82
	2/0290003/01082	Spielplatz Kl.Rust 2015	17.11.2015	4,5	10,0	541,20	0,00	0,00	0,00	98,40	442,80
	2/0290003/01090	Spielplatz Neustift 2012	17.09.2013	0,0	10,0	0,00	0,00	0,00	0,00	0,00	0,00
	2/0290003/01085	Spielplatz Neustift 2013	29.06.2018	7,0	10,0	497,47	0,00	0,00	0,00	62,18	435,29
	2/0290003/01086	Spielplatz Neustift 2018	17.09.2013	2,5	10,0	7.833,44	0,00	0,00	0,00	2.238,13	5.595,31
	2/0290003/01080	Spielplatz Sonnenhang Obritzberg 2014	25.07.2014	3,5	10,0	453,60	0,00	0,00	0,00	100,80	352,80
	2/0290003/01087	Spielplatz Sonnenhang Obritzberg 2018	10.07.2018	7,5	10,0	672,64	0,00	0,00	0,00	79,13	593,51
	817000	**Friedhöfe**				**8.271,00**	**0,00**	**0,00**	**0,00**	**0,00**	**8.271,00**
	1/0020001/00262	Grundstück Nr. 336, KG-Nr. 19125, Bauflächen Gebäude, F	01.01.1900	0,0	0,0	2.835,00	0,00	0,00	0,00	0,00	2.835,00
	1/0020002/00261	Grundstück Nr. 336, KG-Nr. 19125, Sonstige Friedhöfe, Flä	01.01.1900	0,0	0,0	5.436,00	0,00	0,00	0,00	0,00	5.436,00

MVAG	Ansatz Konto	Bezeichnung	Inbetrieb-nahme	RND	ND	Buchwert 31.12.2019	Zugänge	Abgänge	Wertaufholung	Abschreibung/ Wertmind.	Buchwert 31.12.2020
1022	**Gebäude und Bauten**					**4.025,82**	**0,00**	**0,00**	**0,00**	**670,97**	**3.354,85**
	817000	**Friedhöfe**				**4.025,82**	**0,00**	**0,00**	**0,00**	**670,97**	**3.354,85**
	2/0060001/00804	Gebäude Aufbahrungshalle	01.01.1976	5,0	50,0	4.025,82	0,00	0,00	0,00	670,97	3.354,85
1021	**Grundstücke, Grundstückseinrichtungen und Infrastruktur**					**228.383,00**	**0,00**	**0,00**	**0,00**	**0,00**	**228.383,00**
	820000	**Betriebsähnliche Ein- richtungen und Betrieb**				**228.383,00**	**0,00**	**0,00**	**0,00**	**0,00**	**228.383,00**
	1/0020001/00633	Grundstück Nr. 104, KG-Nr. 19162, Bauflächen, Nibelunge	01.01.1900	0,0	0,0	58.312,00	0,00	0,00	0,00	0,00	58.312,00
	1/0020002/00632	Grundstück Nr. 104, KG-Nr. 19162, Sonstige, Nibelungenst	01.01.1900	0,0	0,0	46.472,00	0,00	0,00	0,00	0,00	46.472,00
	1/0020001/00637	Grundstück Nr. 262/2, KG-Nr. 19162, Bauflächen Strauchs	01.01.1900	0,0	0,0	9.879,00	0,00	0,00	0,00	0,00	9.879,00
	1/0020002/00638	Grundstück Nr. 262/2, KG-Nr. 19162, Sonstige Betriebsfläc	01.01.1900	0,0	0,0	113.720,00	0,00	0,00	0,00	0,00	113.720,00
1022	**Gebäude und Bauten**					**234.804,19**	**0,00**	**0,00**	**0,00**	**19.934,87**	**214.869,32**
	820000	**Betriebsähnliche Ein- richtungen und Betrieb**				**234.804,19**	**0,00**	**0,00**	**0,00**	**19.934,87**	**214.869,32**
	3/0060001/00805	Gebäude Bauhof	01.01.1982	11,0	50,0	224.083,61	0,00	0,00	0,00	18.673,63	205.409,98
	3/0120001/00896	PV-Anlage	13.08.2013	7,5	15,0	10.720,58	0,00	0,00	0,00	1.261,24	9.459,34
1025	**Technische Anlagen, Fahrzeuge und Maschinen**					**51.912,84**	**0,00**	**0,00**	**0,00**	**7.689,61**	**44.223,23**
	820000	**Betriebsähnliche Ein- richtungen und Betrieb**				**51.912,84**	**0,00**	**0,00**	**0,00**	**7.689,61**	**44.223,23**
	5/0240001/01026	Akku Heckenschere 5326LiHD 2015	15.06.2015	4,0	10,0	408,33	0,00	0,00	0,00	81,67	326,66
	5/0240001/00979	Akku Motorsense 536LiRX S/N 20175100449 2018	01.05.2018	0,0	10,0	0,00	0,00	0,00	0,00	0,00	0,00
	5/0240001/00980	Akku Winkelbohrmaschine	01.01.2009	0,0	10,0	0,00	0,00	0,00	0,00	0,00	0,00
	5/0240001/00981	Akku Winkelschleifer / Fuchsschwanz	01.01.2009	0,0	10,0	0,00	0,00	0,00	0,00	0,00	0,00
	5/0240001/00973	Akkubohrmaschine Dewalt 2009	01.01.2009	0,0	10,0	0,00	0,00	0,00	0,00	0,00	0,00
	5/0240001/00995	Anbohrgerät Hawle 2008	01.01.2008	0,0	10,0	0,00	0,00	0,00	0,00	0,00	0,00
	5/0150002/00887	Anhänger Stelzl 2011	04.12.2011	0,5	10,0	261,60	0,00	0,00	0,00	174,40	87,20
	5/0150002/00940	Anhänger Stelzl Tandem 2006 groß	26.07.2006	0,0	10,0	0,00	0,00	0,00	0,00	0,00	0,00
	5/0240001/00992	Asphaltsäge Wacker BTS 1035 C3 2005	16.12.2005	0,0	10,0	0,00	0,00	0,00	0,00	0,00	0,00
	5/0240001/00966	Bandsäge Elektra Beckum BAS 315 2004	27.01.2004	0,0	10,0	0,00	0,00	0,00	0,00	0,00	0,00
	5/0240001/00975	Bohrmaschine AEG	01.01.2009	0,0	10,0	0,00	0,00	0,00	0,00	0,00	0,00
	5/0150002/00885	Caddy	11.02.2014	3,0	10,0	9.549,76	0,00	0,00	0,00	2.387,44	7.162,32
	5/0240001/00988	Dreieckschleifer Bosch 2010	27.04.2010	0,0	10,0	0,00	0,00	0,00	0,00	0,00	0,00
	5/0240001/00974	Einhandwinkelschleifer Bosch 2010	29.12.2010	0,0	10,0	0,00	0,00	0,00	0,00	0,00	0,00
	5/0240001/00970	Eisensäge Einhell MBS 400 2004	27.01.2004	0,0	10,0	0,00	0,00	0,00	0,00	0,00	0,00
	5/0240001/00889	Elektro Deichselstapler 2013	25.11.2013	2,5	10,0	2.814,00	0,00	0,00	0,00	804,00	2.010,00
	5/0300001/00954	Gasschnüffelgerät	01.01.2006	0,0	12,0	0,00	0,00	0,00	0,00	0,00	0,00
	5/0240001/00948	Geschirrspüler 2018 - o.W.	20.03.2018	0,0	10,0	0,00	0,00	0,00	0,00	0,00	0,00
	5/0190003/00999	Hand-Bandschleifer Bosch	01.01.2008	0,0	10,0	0,00	0,00	0,00	0,00	0,00	0,00
	5/0240001/00996	Handgewindeschneider Roller	01.01.2008	0,0	10,0	0,00	0,00	0,00	0,00	0,00	0,00
	5/0240001/00998	Handhobel Makita	01.01.2008	0,0	10,0	0,00	0,00	0,00	0,00	0,00	0,00

MVAG	Ansatz Konto	Bezeichnung	Inbetrieb-nahme	RND	ND	Buchwert 31.12.2019	Zugänge	Abgänge	Wertaufholung	Abschreibung/ Wertmind.	Buchwert 31.12.2020
	5/0240001/00972	Handkreissäge Makita 2000	15.12.2000	0,0	10,0	0,00	0,00	0,00	0,00	0,00	0,00
	5/0190003/00977	Handluftkompressor fiac F 205	01.01.2008	0,0	10,0	0,00	0,00	0,00	0,00	0,00	0,00
	5/0240001/00990	Handrasenmäher mit Husquarna Motor	01.01.2018	7,0	10,0	479,04	0,00	0,00	0,00	59,88	419,16
	5/0240001/00891	Heckenschere 2015	11.06.2015	4,0	10,0	408,33	0,00	0,00	0,00	81,67	326,66
	5/0240001/00964	Heckenschere Bosch (Benzin) AHS 480-245 2011?	18.11.2009	0,0	10,0	0,00	0,00	0,00	0,00	0,00	0,00
	5/0240001/00960	Heckenschere Bosch AHS 480-245	01.01.2009	0,0	10,0	0,00	0,00	0,00	0,00	0,00	0,00
	5/0240001/01009	Heckenschere Stihl HS 74	10.10.2001	0,0	10,0	0,00	0,00	0,00	0,00	0,00	0,00
	5/0240001/00888	Heißwasserreiniger Kränzle	04.12.2011	0,5	10,0	405,00	0,00	0,00	0,00	270,00	135,00
	5/0300001/00984	Hilti Distanzmessgerät 2002	03.09.2002	0,0	12,0	0,00	0,00	0,00	0,00	0,00	0,00
	5/0300001/01005	Hilti Rotationslaser PR 209 mit Stativ 2013	01.01.2013	4,0	12,0	960,42	0,00	0,00	0,00	192,08	768,34
	5/0240001/00950	Hilti Schlagbohrmaschine (klein) 2012	07.05.2018	0,0	10,0	0,00	0,00	0,00	0,00	0,00	0,00
	5/0240001/00994	Hilti Schlagbohrmaschine TE 75	01.01.2008	0,0	10,0	0,00	0,00	0,00	0,00	0,00	0,00
	5/0240001/00967	Hobelmaschine Emco HM 26 2004	27.01.2004	0,0	10,0	0,00	0,00	0,00	0,00	0,00	0,00
	5/0240001/00983	Hochdruckreiniger Kärcher 2006	30.12.2006	0,0	10,0	0,00	0,00	0,00	0,00	0,00	0,00
	5/0490002/00969	Hydro Presse 20 t 2005	04.10.2005	0,0	10,0	0,00	0,00	0,00	0,00	0,00	0,00
	5/0240001/00946	Kaffeemaschine 2014-o.W.	23.12.2014	0,0	10,0	0,00	0,00	0,00	0,00	0,00	0,00
	5/0240001/00939	Kehrmaschine vor 2002-o.W.	01.01.1900	0,0	10,0	0,00	0,00	0,00	0,00	0,00	0,00
	5/0300001/00953	Leckortungsgerät	01.01.2006	0,0	12,0	0,00	0,00	0,00	0,00	0,00	0,00
	5/0190003/00976	Luftkompressor Agre Boss 5002	01.01.2008	0,0	10,0	0,00	0,00	0,00	0,00	0,00	0,00
	5/0150002/00987	Manitou	01.01.1993	0,0	10,0	0,00	0,00	0,00	0,00	0,00	0,00
	5/0150002/00886	Manitou Gabelverlängerung	25.07.2016	5,5	10,0	364,06	0,00	0,00	0,00	56,01	308,05
	5/0290001/00955	Mehrzweckleiter 2011	04.12.2011	0,0	8,0	0,00	0,00	0,00	0,00	0,00	0,00
	5/0290001/00982	Messrad	29.12.2008	0,0	8,0	0,00	0,00	0,00	0,00	0,00	0,00
	5/0300001/00952	Metallsuchgerät	01.01.2006	0,0	12,0	0,00	0,00	0,00	0,00	0,00	0,00
	5/0230001/00989	Motormäher AS Motors Gelände 2009	18.11.2009	0,0	10,0	0,00	0,00	0,00	0,00	0,00	0,00
	5/0240001/01007	Motorsäge Dolmar	01.01.2009	0,0	10,0	0,00	0,00	0,00	0,00	0,00	0,00
	5/0240001/00944	Nass- u. Trockensauger 2014-o.W.	11.09.2014	0,0	10,0	0,00	0,00	0,00	0,00	0,00	0,00
	5/0240001/00965	Nass- und Trockenschleifblock HM	01.01.2009	0,0	10,0	0,00	0,00	0,00	0,00	0,00	0,00
	5/0270001/01004	Notstromaggregat 60 k VA Perkins FP3060SCe-430	15.05.2018	17,0	20,0	25.523,64	0,00	0,00	0,00	1.417,98	24.105,66
	5/0270001/01003	Notstromaggregat Bosch Ecoline EB 4500	01.01.2009	8,0	20,0	900,00	0,00	0,00	0,00	100,00	800,00
	5/0150002/00884	Pritsche	22.01.2015	4,0	10,0	9.228,71	0,00	0,00	0,00	1.845,74	7.382,97
	5/0240001/00890	Rasenmäher Husqvarna 2018	15.05.2018	7,0	10,0	447,10	0,00	0,00	0,00	55,89	391,21
	5/0230001/01012	Rasenmähertraktor John Deere X 595 mit Fangkorb	18.11.2009	0,0	10,0	0,00	0,00	0,00	0,00	0,00	0,00
	5/0240001/00991	Rüttelplatte Weber CF2 2008?	01.01.2008	0,0	10,0	0,00	0,00	0,00	0,00	0,00	0,00
	5/0290001/01006	Sackrodel	01.01.2009	0,0	8,0	0,00	0,00	0,00	0,00	0,00	0,00
	5/0240001/01002	Schlammpumpe Rosenbauer	01.01.1989	0,0	10,0	0,00	0,00	0,00	0,00	0,00	0,00
	5/0220002/00986	Schneefräse Honda 2010	20.12.2010	0,0	10,0	162,85	0,00	0,00	0,00	162,85	0,00
	5/0240001/00938	Schweißgerät Domus	01.01.2009	0,0	10,0	0,00	0,00	0,00	0,00	0,00	0,00
	5/0240001/00997	Schweißspiegel Rothenberger 2007	20.12.2007	0,0	10,0	0,00	0,00	0,00	0,00	0,00	0,00

MVAG	Ansatz Konto	Bezeichnung	Inbetrieb-nahme	RND	ND	Buchwert 31.12.2019	Zugänge	Abgänge	Wertaufholung	Abschreibung/ Wertmind.	Buchwert 31.12.2020
	5/0240001/00968	Späneabsaugung W Master 2004	27.01.2004	0,0	10,0	0,00	0,00	0,00	0,00	0,00	0,00
	5/0240001/00961	Ständerbohrmaschine Erba	01.01.2009	0,0	10,0	0,00	0,00	0,00	0,00	0,00	0,00
	5/0240001/00959	Stichsäge AEG Step 1200X	01.01.2009	0,0	10,0	0,00	0,00	0,00	0,00	0,00	0,00
	5/0240001/01001	Tauchpumpe ABS	01.01.2008	0,0	10,0	0,00	0,00	0,00	0,00	0,00	0,00
	5/0190003/00978	Tauchpumpe Rosenbauer Homa	01.01.2008	0,0	10,0	0,00	0,00	0,00	0,00	0,00	0,00
	5/0240001/01000	Tauchpumpe Wilo	01.01.2008	0,0	10,0	0,00	0,00	0,00	0,00	0,00	0,00
	5/0240001/00971	Universal Holzkreissäge Elu 2004	27.01.2004	0,0	10,0	0,00	0,00	0,00	0,00	0,00	0,00
	5/0290001/01027	Urinal-Spüler mit div. Material	17.11.2015	0,0	8,0	0,00	0,00	0,00	0,00	0,00	0,00
	5/0240001/00993	Vaku-Stampfer Bomag BT 65/4 2003	08.05.2003	0,0	10,0	0,00	0,00	0,00	0,00	0,00	0,00
	5/0290001/00951	Werkzeug Sammelkonto 2011 - 2019	02.12.2011	0,0	8,0	0,00	0,00	0,00	0,00	0,00	0,00
1026	**Amts-, Betriebs- und Geschäftsausstattung**					**186,46**	**0,00**	**0,00**	**0,00**	**124,31**	**62,15**
	820000	**Betriebsähnliche Ein- richtungen und Betrieb**				**186,46**	**0,00**	**0,00**	**0,00**	**124,31**	**62,15**
	4/0360003/01015	Arbeitskleidung 2012	31.12.2012	0,0	3,0	0,00	0,00	0,00	0,00	0,00	0,00
	4/0360003/01013	Arbeitskleidung 2016	23.12.2016	0,0	3,0	0,00	0,00	0,00	0,00	0,00	0,00
	4/0360003/01014	Arbeitskleidung 2018	21.12.2018	0,0	3,0	0,00	0,00	0,00	0,00	0,00	0,00
	5/0180003/00963	Computer Hardware	01.01.2014	0,0	4,0	0,00	0,00	0,00	0,00	0,00	0,00
	5/0440001/00893	DCE Zeiterfassung	04.04.2013	0,0	4,0	0,00	0,00	0,00	0,00	0,00	0,00
	5/0180003/00962	Druckmaschine Brother	01.01.2014	0,0	4,0	0,00	0,00	0,00	0,00	0,00	0,00
	5/0330001/00894	Handy Hirschböck	27.07.2016	0,5	5,0	186,46	0,00	0,00	0,00	124,31	62,15
	5/0180003/00895	Notebook	07.07.2014	0,0	4,0	0,00	0,00	0,00	0,00	0,00	0,00
	5/0110002/01025	USV - Anlage f. Videoanlage Bauhof	07.10.2016	0,0	10,0	0,00	0,00	0,00	0,00	0,00	0,00
	5/0110002/00879	Ausstattung ab 2010 bis 2019	23.04.2019	0,0	10,0	0,00	0,00	0,00	0,00	0,00	0,00
1021	**Grundstücke, Grundstückseinrichtungen und Infrastruktur**					**2.112.268,85**	**0,00**	**0,00**	**0,00**	**0,00**	**2.112.268,85**
	840000	**Grundbesitz**				**2.111.652,85**	**0,00**	**0,00**	**0,00**	**0,00**	**2.111.652,85**
	1/0020004/00164	Grundstück Nr. .16/3, KG-Nr. 19123, Sonstige Straßenverk	01.01.1900	0,0	0,0	15,00	0,00	0,00	0,00	0,00	15,00
	1/0020004/00497	Grundstück Nr. 1, KG-Nr. 19160, Sonstige Straßenverkehrs	01.01.1900	0,0	0,0	1.634,00	0,00	0,00	0,00	0,00	1.634,00
	1/0020004/00726	Grundstück Nr. 1/2, KG-Nr. 19179, Sonstige Straßenverkeh	01.01.1900	0,0	0,0	135,00	0,00	0,00	0,00	0,00	135,00
	1/0020004/00727	Grundstück Nr. 1/3, KG-Nr. 19179, Sonstige Straßenverkeh	01.01.1900	0,0	0,0	422,00	0,00	0,00	0,00	0,00	422,00
	1/0020004/00728	Grundstück Nr. 1/4, KG-Nr. 19179, Sonstige Verkehrsrandf	01.01.1900	0,0	0,0	647,00	0,00	0,00	0,00	0,00	647,00
	1/0020004/00145	Grundstück Nr. 1/5, KG-Nr. 19121, Sonstige Straßenverkeh	01.01.1900	0,0	0,0	54,00	0,00	0,00	0,00	0,00	54,00
	1/0020004/00384	Grundstück Nr. 10, KG-Nr. 19141, Sonstige Straßenverkeh	01.01.1900	0,0	0,0	111,00	0,00	0,00	0,00	0,00	111,00
	1/0030001/00015	Grundstück Nr. 10/2, KG-Nr. 19109, landwirtschaftlich genu	01.01.1900	0,0	0,0	354,00	0,00	0,00	0,00	0,00	354,00
	1/0020004/00001	Grundstück Nr. 100, KG-Nr. 19108, Sonstige Straßenverke	01.01.1900	0,0	0,0	1.903,00	0,00	0,00	0,00	0,00	1.903,00
	1/0020004/00483	Grundstück Nr. 100, KG-Nr. 19151, Sonstige Straßenverke	01.01.1900	0,0	0,0	608,00	0,00	0,00	0,00	0,00	608,00
	1/0020004/00146	Grundstück Nr. 100/3, KG-Nr. 19121, Sonstige Straßenverk	01.01.1900	0,0	0,0	109,00	0,00	0,00	0,00	0,00	109,00
	1/0020004/00067	Grundstück Nr. 101, KG-Nr. 19114, Sonstige Straßenverke	01.01.1900	0,0	0,0	1.642,00	0,00	0,00	0,00	0,00	1.642,00
	1/0020004/00385	Grundstück Nr. 101, KG-Nr. 19141, Sonstige Straßenverke	01.01.1900	0,0	0,0	901,00	0,00	0,00	0,00	0,00	901,00

MVAG	Ansatz Konto	Bezeichnung	Inbetrieb-nahme	RND	ND	Buchwert 31.12.2019	Zugänge	Abgänge	Wertaufholung	Abschreibung/ Wertmind.	Buchwert 31.12.2020
	1/0020004/00363	Grundstück Nr. 102, KG-Nr. 19140, Sonstige Straßenverke	01.01.1900	0,0	0,0	479,00	0,00	0,00	0,00	0,00	479,00
	1/0020004/00364	Grundstück Nr. 103, KG-Nr. 19140, Sonstige Straßenverke	01.01.1900	0,0	0,0	1.830,00	0,00	0,00	0,00	0,00	1.830,00
	1/0020004/00365	Grundstück Nr. 104, KG-Nr. 19140, Sonstige Straßenverke	01.01.1900	0,0	0,0	1.035,00	0,00	0,00	0,00	0,00	1.035,00
	1/0020004/00366	Grundstück Nr. 105, KG-Nr. 19140, Sonstige Straßenverke	01.01.1900	0,0	0,0	1.551,00	0,00	0,00	0,00	0,00	1.551,00
	1/0020004/00217	Grundstück Nr. 105/2, KG-Nr. 19125, Sonstige Straßenverk	01.01.1900	0,0	0,0	11,00	0,00	0,00	0,00	0,00	11,00
	1/0020004/00413	Grundstück Nr. 105/3, KG-Nr. 19147, Sonstige Straßenverk	01.01.1900	0,0	0,0	27,00	0,00	0,00	0,00	0,00	27,00
	1/0020004/00218	Grundstück Nr. 109, KG-Nr. 19125, Sonstige Straßenverke	01.01.1900	0,0	0,0	1.498,00	0,00	0,00	0,00	0,00	1.498,00
	1/0020004/00414	Grundstück Nr. 109/2, KG-Nr. 19147, Sonstige Straßenverk	01.01.1900	0,0	0,0	62,00	0,00	0,00	0,00	0,00	62,00
	1/0020004/00087	Grundstück Nr. 1096, KG-Nr. 19117, Sonstige Straßenverk	01.01.1900	0,0	0,0	579,00	0,00	0,00	0,00	0,00	579,00
	1/0020001/00219	Grundstück Nr. 110, KG-Nr. 19125, Bauflächen Gebäude,	01.01.1900	0,0	0,0	675,00	0,00	0,00	0,00	0,00	675,00
	1/0020004/00498	Grundstück Nr. 110, KG-Nr. 19160, Sonstige Straßenverke	01.01.1900	0,0	0,0	1.710,00	0,00	0,00	0,00	0,00	1.710,00
	1/0020004/00088	Grundstück Nr. 1101/1, KG-Nr. 19117, Sonstige Straßenve	01.01.1900	0,0	0,0	1.882,00	0,00	0,00	0,00	0,00	1.882,00
	1/0020004/00220	Grundstück Nr. 111, KG-Nr. 19125, Sonstige Straßenverke	01.01.1900	0,0	0,0	558,00	0,00	0,00	0,00	0,00	558,00
	1/0030001/00567	Grundstück Nr. 111/1, KG-Nr. 19161, landwirtschaftlich ger	01.01.1900	0,0	0,0	896,00	0,00	0,00	0,00	0,00	896,00
	1/0030001/00568	Grundstück Nr. 111/2, KG-Nr. 19161, landwirtschaftlich ger	01.01.1900	0,0	0,0	1.708,00	0,00	0,00	0,00	0,00	1.708,00
	1/0030001/00569	Grundstück Nr. 112, KG-Nr. 19161, landwirtschaftlich genu	01.01.1900	0,0	0,0	7.553,00	0,00	0,00	0,00	0,00	7.553,00
	1/0030001/00570	Grundstück Nr. 112, KG-Nr. 19161, landwirtschaftlich genu	01.01.1900	0,0	0,0	23.471,00	0,00	0,00	0,00	0,00	23.471,00
	1/0020004/00016	Grundstück Nr. 112/2, KG-Nr. 19109, Sonstige Straßenverk	01.01.1900	0,0	0,0	42,00	0,00	0,00	0,00	0,00	42,00
	1/0020004/00729	Grundstück Nr. 112/2, KG-Nr. 19179, Sonstige Straßenverk	01.01.1900	0,0	0,0	49,00	0,00	0,00	0,00	0,00	49,00
	1/0020004/00221	Grundstück Nr. 112/6, KG-Nr. 19125, Sonstige Straßenverk	01.01.1900	0,0	0,0	79,00	0,00	0,00	0,00	0,00	79,00
	1/0020004/00222	Grundstück Nr. 113, KG-Nr. 19125, Sonstige Straßenverke	01.01.1900	0,0	0,0	2.857,00	0,00	0,00	0,00	0,00	2.857,00
	1/0020004/00223	Grundstück Nr. 1132, KG-Nr. 19125, Sonstige Straßenverk	01.01.1900	0,0	0,0	1.945,00	0,00	0,00	0,00	0,00	1.945,00
	1/0030001/00500	Grundstück Nr. 114, KG-Nr. 19160, Gärten Gärten, Fläche:	01.01.1900	0,0	0,0	31.824,00	0,00	0,00	0,00	0,00	31.824,00
	1/0030001/00730	Grundstück Nr. 115, KG-Nr. 19179, Gärten Gärten, 1,00 m²	01.01.1900	0,0	0,0	36,00	0,00	0,00	0,00	0,00	36,00
	1/0030001/00731	Grundstück Nr. 115, KG-Nr. 19179, Gärten Gärten, 88,00 n	01.01.1900	0,0	0,0	3.168,00	0,00	0,00	0,00	0,00	3.168,00
	1/0020004/00224	Grundstück Nr. 116, KG-Nr. 19125, Sonstige Straßenverke	01.01.1900	0,0	0,0	136,00	0,00	0,00	0,00	0,00	136,00
	1/0020004/00367	Grundstück Nr. 117, KG-Nr. 19140, Sonstige Straßenverke	01.01.1900	0,0	0,0	590,00	0,00	0,00	0,00	0,00	590,00
	1/0020004/00225	Grundstück Nr. 117/2, KG-Nr. 19125, Sonstige Straßenverk	01.01.1900	0,0	0,0	203,00	0,00	0,00	0,00	0,00	203,00
	1/0020004/00501	Grundstück Nr. 118, KG-Nr. 19160, Sonstige Straßenverke	01.01.1900	0,0	0,0	3.069,00	0,00	0,00	0,00	0,00	3.069,00
	1/0020004/00732	Grundstück Nr. 118, KG-Nr. 19179, Sonstige Straßenverke	01.01.1900	0,0	0,0	2.838,00	0,00	0,00	0,00	0,00	2.838,00
	1/0020004/00002	Grundstück Nr. 119, KG-Nr. 19108, Sonstige Straßenverke	01.01.1900	0,0	0,0	726,00	0,00	0,00	0,00	0,00	726,00
	1/0010002/00089	Grundstück Nr. 119, KG-Nr. 19117, Gewässer Fließende G	01.01.1900	0,0	0,0	59,00	0,00	0,00	0,00	0,00	59,00
	1/0020004/00733	Grundstück Nr. 119, KG-Nr. 19179, Sonstige Straßenverke	01.01.1900	0,0	0,0	1.139,00	0,00	0,00	0,00	0,00	1.139,00
	1/0020004/00734	Grundstück Nr. 119, KG-Nr. 19179, Sonstige Verkehrsrand	01.01.1900	0,0	0,0	140,00	0,00	0,00	0,00	0,00	140,00
	1/0020004/00502	Grundstück Nr. 120/3, KG-Nr. 19160, Sonstige Straßenverk	01.01.1900	0,0	0,0	108,00	0,00	0,00	0,00	0,00	108,00
	1/0020004/00735	Grundstück Nr. 121/2, KG-Nr. 19179, Sonstige Straßenverk	01.01.1900	0,0	0,0	35,00	0,00	0,00	0,00	0,00	35,00
	1/0030001/00090	Grundstück Nr. 124, KG-Nr. 19117, Gärten Gärten, 8,00 m²	01.01.1900	0,0	0,0	256,00	0,00	0,00	0,00	0,00	256,00
	1/0010002/00091	Grundstück Nr. 124, KG-Nr. 19117, Gewässer Stehende G	01.01.1900	0,0	0,0	1.147,50	0,00	0,00	0,00	0,00	1.147,50
	1/0020004/00368	Grundstück Nr. 128, KG-Nr. 19140, Sonstige Straßenverke	01.01.1900	0,0	0,0	1.479,00	0,00	0,00	0,00	0,00	1.479,00

MVAG	Ansatz Konto	Bezeichnung	Inbetrieb-nahme	RND	ND	Buchwert 31.12.2019	Zugänge	Abgänge	Wertaufholung	Abschreibung/ Wertmind.	Buchwert 31.12.2020
	1/0020004/00226	Grundstück Nr. 129, KG-Nr. 19125, Sonstige Straßenverke	01.01.1900	0,0	0,0	1.280,00	0,00	0,00	0,00	0,00	1.280,00
	1/0020004/00227	Grundstück Nr. 13, KG-Nr. 19125, Sonstige Straßenverkeh	01.01.1900	0,0	0,0	92,00	0,00	0,00	0,00	0,00	92,00
	1/0020004/00092	Grundstück Nr. 130, KG-Nr. 19117, Sonstige Straßenverke	01.01.1900	0,0	0,0	2.042,00	0,00	0,00	0,00	0,00	2.042,00
	1/0020004/00017	Grundstück Nr. 131/2, KG-Nr. 19109, Sonstige Straßenverk	01.01.1900	0,0	0,0	107,00	0,00	0,00	0,00	0,00	107,00
	1/0020004/00504	Grundstück Nr. 137, KG-Nr. 19160, Sonstige Straßenverke	01.01.1900	0,0	0,0	962,00	0,00	0,00	0,00	0,00	962,00
	1/0030001/00093	Grundstück Nr. 137/2, KG-Nr. 19117, landwirtschaftlich ger	01.01.1900	0,0	0,0	146.782,50	0,00	0,00	0,00	0,00	146.782,50
	1/0030001/00736	Grundstück Nr. 137/3, KG-Nr. 19179, Gärten Gärten, Fläch	01.01.1900	0,0	0,0	39,00	0,00	0,00	0,00	0,00	39,00
	1/0020004/00018	Grundstück Nr. 137/4, KG-Nr. 19109, Sonstige Straßenverk	01.01.1900	0,0	0,0	231,00	0,00	0,00	0,00	0,00	231,00
	1/0030001/00019	Grundstück Nr. 138/1, KG-Nr. 19109, landwirtschaftlich ger	01.01.1900	0,0	0,0	6.546,00	0,00	0,00	0,00	0,00	6.546,00
	1/0020004/00737	Grundstück Nr. 141/2, KG-Nr. 19179, Sonstige Straßenverk	01.01.1900	0,0	0,0	1.284,00	0,00	0,00	0,00	0,00	1.284,00
	1/0030001/00738	Grundstück Nr. 141/3, KG-Nr. 19179, landwirtschaftlich ger	01.01.1900	0,0	0,0	28.500,00	0,00	0,00	0,00	0,00	28.500,00
	1/0020004/00740	Grundstück Nr. 141/5, KG-Nr. 19179, Sonstige Straßenverk	01.01.1900	0,0	0,0	77,00	0,00	0,00	0,00	0,00	77,00
	1/0020004/00741	Grundstück Nr. 142, KG-Nr. 19179, Sonstige Straßenverke	01.01.1900	0,0	0,0	2.286,00	0,00	0,00	0,00	0,00	2.286,00
	1/0020004/00228	Grundstück Nr. 142/1, KG-Nr. 19125, Sonstige Straßenverk	01.01.1900	0,0	0,0	1.953,00	0,00	0,00	0,00	0,00	1.953,00
	1/0020004/00094	Grundstück Nr. 145, KG-Nr. 19117, Sonstige Straßenverke	01.01.1900	0,0	0,0	5.511,00	0,00	0,00	0,00	0,00	5.511,00
	1/0020004/00571	Grundstück Nr. 146, KG-Nr. 19161, Sonstige Straßenverke	01.01.1900	0,0	0,0	3.519,00	0,00	0,00	0,00	0,00	3.519,00
	1/0020004/00386	Grundstück Nr. 154/2, KG-Nr. 19141, Sonstige Straßenverk	01.01.1900	0,0	0,0	630,00	0,00	0,00	0,00	0,00	630,00
	1/0020004/00230	Grundstück Nr. 155/3, KG-Nr. 19125, Sonstige Straßenverk	01.01.1900	0,0	0,0	702,00	0,00	0,00	0,00	0,00	702,00
	1/0020004/00229	Grundstück Nr. 155/3, KG-Nr. 19125, Sonstige Verkehrsrar	01.01.1900	0,0	0,0	2,00	0,00	0,00	0,00	0,00	2,00
	1/0020004/00231	Grundstück Nr. 155/4, KG-Nr. 19125, Sonstige Straßenverk	01.01.1900	0,0	0,0	108,00	0,00	0,00	0,00	0,00	108,00
	1/0020004/00742	Grundstück Nr. 158, KG-Nr. 19179, Sonstige Straßenverke	01.01.1900	0,0	0,0	1.442,00	0,00	0,00	0,00	0,00	1.442,00
	1/0020004/00095	Grundstück Nr. 161, KG-Nr. 19117, Sonstige Straßenverke	01.01.1900	0,0	0,0	1.590,00	0,00	0,00	0,00	0,00	1.590,00
	1/0020004/00096	Grundstück Nr. 162, KG-Nr. 19117, Sonstige Straßenverke	01.01.1900	0,0	0,0	2.191,00	0,00	0,00	0,00	0,00	2.191,00
	1/0030001/00387	Grundstück Nr. 162, KG-Nr. 19141, landwirtschaftlich genu	01.01.1900	0,0	0,0	1.554,00	0,00	0,00	0,00	0,00	1.554,00
	1/0020004/00506	Grundstück Nr. 162, KG-Nr. 19160, Bauflächen Gebäude, I	01.01.1900	0,0	0,0	13,00	0,00	0,00	0,00	0,00	13,00
	1/0020004/00505	Grundstück Nr. 162, KG-Nr. 19160, Sonstige Verkehrsrand	01.01.1900	0,0	0,0	64,00	0,00	0,00	0,00	0,00	64,00
	1/0020004/00369	Grundstück Nr. 162/1, KG-Nr. 19140, Sonstige Straßenverk	01.01.1900	0,0	0,0	1.425,00	0,00	0,00	0,00	0,00	1.425,00
	1/0020004/00370	Grundstück Nr. 162/2, KG-Nr. 19140, Sonstige Straßenverk	01.01.1900	0,0	0,0	2.421,00	0,00	0,00	0,00	0,00	2.421,00
	1/0030001/00388	Grundstück Nr. 163, KG-Nr. 19141, landwirtschaftlich genu	01.01.1900	0,0	0,0	7.350,00	0,00	0,00	0,00	0,00	7.350,00
	1/0020004/00743	Grundstück Nr. 164, KG-Nr. 19179, Sonstige Straßenverke	01.01.1900	0,0	0,0	7.087,00	0,00	0,00	0,00	0,00	7.087,00
	1/0020004/00744	Grundstück Nr. 164, KG-Nr. 19179, Sonstige Verkehrsrand	01.01.1900	0,0	0,0	232,00	0,00	0,00	0,00	0,00	232,00
	1/0020004/00745	Grundstück Nr. 166, KG-Nr. 19179, Sonstige Straßenverke	01.01.1900	0,0	0,0	6.013,00	0,00	0,00	0,00	0,00	6.013,00
	1/0010002/00574	Grundstück Nr. 166/1, KG-Nr. 19161, Gewässer Gewässer	01.01.1900	0,0	0,0	329,00	0,00	0,00	0,00	0,00	329,00
	1/0020004/00575	Grundstück Nr. 166/1, KG-Nr. 19161, Sonstige Straßenverk	01.01.1900	0,0	0,0	1.651,00	0,00	0,00	0,00	0,00	1.651,00
	1/0020004/00020	Grundstück Nr. 166/2, KG-Nr. 19109, Sonstige Straßenverk	01.01.1900	0,0	0,0	16,00	0,00	0,00	0,00	0,00	16,00
	1/0020004/00576	Grundstück Nr. 166/2, KG-Nr. 19161, Sonstige Straßenverk	01.01.1900	0,0	0,0	1.485,00	0,00	0,00	0,00	0,00	1.485,00
	1/0020004/00746	Grundstück Nr. 167, KG-Nr. 19179, Sonstige Straßenverke	01.01.1900	0,0	0,0	2.121,00	0,00	0,00	0,00	0,00	2.121,00
	1/0020004/00232	Grundstück Nr. 168, KG-Nr. 19125, Sonstige Straßenverke	01.01.1900	0,0	0,0	3.000,00	0,00	0,00	0,00	0,00	3.000,00
	1/0020004/00233	Grundstück Nr. 169, KG-Nr. 19125, Sonstige Straßenverke	01.01.1900	0,0	0,0	653,00	0,00	0,00	0,00	0,00	653,00

MVAG	Ansatz Konto	Bezeichnung	Inbetrieb-nahme	RND	ND	Buchwert 31.12.2019	Zugänge	Abgänge	Wertaufholung	Abschreibung/ Wertmind.	Buchwert 31.12.2020
	1/0030001/00329	Grundstück Nr. 17, KG-Nr. 19129, landwirtschaftlich genutz	01.01.1900	0,0	0,0	1.620,00	0,00	0,00	0,00	0,00	1.620,00
	1/0030001/00507	Grundstück Nr. 170/2, KG-Nr. 19160, landwirtschaftlich ger	01.01.1900	0,0	0,0	20.993,00	0,00	0,00	0,00	0,00	20.993,00
	1/0020004/00577	Grundstück Nr. 171/3, KG-Nr. 19161, Sonstige Straßenverk	01.01.1900	0,0	0,0	515,00	0,00	0,00	0,00	0,00	515,00
	1/0020004/00389	Grundstück Nr. 175, KG-Nr. 19141, Sonstige Straßenverke	01.01.1900	0,0	0,0	445,00	0,00	0,00	0,00	0,00	445,00
	1/0020004/00097	Grundstück Nr. 176, KG-Nr. 19117, Sonstige Straßenverke	01.01.1900	0,0	0,0	1.419,00	0,00	0,00	0,00	0,00	1.419,00
	1/0020004/00098	Grundstück Nr. 178, KG-Nr. 19117, Sonstige Straßenverke	01.01.1900	0,0	0,0	2.331,00	0,00	0,00	0,00	0,00	2.331,00
	1/0030001/00578	Grundstück Nr. 178, KG-Nr. 19161, landwirtschaftlich genu	01.01.1900	0,0	0,0	6.769,00	0,00	0,00	0,00	0,00	6.769,00
	1/0030001/00579	Grundstück Nr. 179, KG-Nr. 19161, landwirtschaftlich genu	01.01.1900	0,0	0,0	301,00	0,00	0,00	0,00	0,00	301,00
	1/0020004/00580	Grundstück Nr. 18, KG-Nr. 19161, Sonstige Straßenverkeh	01.01.1900	0,0	0,0	90,00	0,00	0,00	0,00	0,00	90,00
	1/0020004/00390	Grundstück Nr. 180, KG-Nr. 19141, Sonstige Straßenverke	01.01.1900	0,0	0,0	961,00	0,00	0,00	0,00	0,00	961,00
	1/0020004/00508	Grundstück Nr. 180/1, KG-Nr. 19160, Sonstige Straßenverk	01.01.1900	0,0	0,0	1.021,00	0,00	0,00	0,00	0,00	1.021,00
	1/0020004/00509	Grundstück Nr. 180/1, KG-Nr. 19160, Sonstige Verkehrsrar	01.01.1900	0,0	0,0	343,00	0,00	0,00	0,00	0,00	343,00
	1/0020004/00510	Grundstück Nr. 180/2, KG-Nr. 19160, Sonstige Straßenverk	01.01.1900	0,0	0,0	540,00	0,00	0,00	0,00	0,00	540,00
	1/0020004/00511	Grundstück Nr. 181/2, KG-Nr. 19160, Sonstige Straßenverk	01.01.1900	0,0	0,0	1.288,00	0,00	0,00	0,00	0,00	1.288,00
	1/0020004/00747	Grundstück Nr. 182, KG-Nr. 19179, Sonstige Straßenverke	01.01.1900	0,0	0,0	1.186,00	0,00	0,00	0,00	0,00	1.186,00
	1/0020004/00748	Grundstück Nr. 184, KG-Nr. 19179, Sonstige Straßenverke	01.01.1900	0,0	0,0	1.620,00	0,00	0,00	0,00	0,00	1.620,00
	1/0010002/00512	Grundstück Nr. 184/2, KG-Nr. 19160, Gewässer Gewässer	01.01.1900	0,0	0,0	10.934,00	0,00	0,00	0,00	0,00	10.934,00
	1/0020004/00234	Grundstück Nr. 184/3, KG-Nr. 19125, Sonstige Straßenverk	01.01.1900	0,0	0,0	59,00	0,00	0,00	0,00	0,00	59,00
	1/0020004/00235	Grundstück Nr. 184/7, KG-Nr. 19125, Sonstige Straßenverk	01.01.1900	0,0	0,0	147,00	0,00	0,00	0,00	0,00	147,00
	1/0020004/00099	Grundstück Nr. 185, KG-Nr. 19117, Sonstige Straßenverke	01.01.1900	0,0	0,0	1.995,00	0,00	0,00	0,00	0,00	1.995,00
	1/0020004/00100	Grundstück Nr. 186, KG-Nr. 19117, Sonstige Verkehrsrand	01.01.1900	0,0	0,0	1.768,00	0,00	0,00	0,00	0,00	1.768,00
	1/0020004/00236	Grundstück Nr. 186, KG-Nr. 19125, Sonstige Straßenverke	01.01.1900	0,0	0,0	2.671,00	0,00	0,00	0,00	0,00	2.671,00
	1/0020004/00101	Grundstück Nr. 187, KG-Nr. 19117, Sonstige Straßenverke	01.01.1900	0,0	0,0	1.996,00	0,00	0,00	0,00	0,00	1.996,00
	1/0020004/00391	Grundstück Nr. 189, KG-Nr. 19141, Sonstige Straßenverke	01.01.1900	0,0	0,0	2.641,00	0,00	0,00	0,00	0,00	2.641,00
	1/0020004/00581	Grundstück Nr. 19, KG-Nr. 19161, Sonstige Straßenverkeh	01.01.1900	0,0	0,0	569,00	0,00	0,00	0,00	0,00	569,00
	1/0030001/01035	Grundstück Nr. 1933, KG-Nr. 19163, landwirtschaftlic... Äck	01.01.1900	0,0	0,0	14.730,00	0,00	0,00	0,00	0,00	14.730,00
	1/0020004/00749	Grundstück Nr. 194, KG-Nr. 19179, Sonstige Straßenverke	01.01.1900	0,0	0,0	2.822,00	0,00	0,00	0,00	0,00	2.822,00
	1/0020004/00237	Grundstück Nr. 196, KG-Nr. 19125, Sonstige Straßenverke	01.01.1900	0,0	0,0	2.176,00	0,00	0,00	0,00	0,00	2.176,00
	1/0010002/00102	Grundstück Nr. 199, KG-Nr. 19117, Gewässer Fließende G	01.01.1900	0,0	0,0	17.216,00	0,00	0,00	0,00	0,00	17.216,00
	1/0020004/00750	Grundstück Nr. 199, KG-Nr. 19179, Sonstige Straßenverke	01.01.1900	0,0	0,0	2.853,00	0,00	0,00	0,00	0,00	2.853,00
	1/0020004/00371	Grundstück Nr. 2/2, KG-Nr. 19140, Sonstige Straßenverkeh	01.01.1900	0,0	0,0	90,00	0,00	0,00	0,00	0,00	90,00
	1/0020004/00582	Grundstück Nr. 2/2, KG-Nr. 19161, Sonstige Straßenverkeh	01.01.1900	0,0	0,0	471,00	0,00	0,00	0,00	0,00	471,00
	1/0020004/00103	Grundstück Nr. 20/2, KG-Nr. 19117, Sonstige Straßenverke	01.01.1900	0,0	0,0	39,00	0,00	0,00	0,00	0,00	39,00
	1/0020004/00751	Grundstück Nr. 200, KG-Nr. 19179, Sonstige Straßenverke	01.01.1900	0,0	0,0	645,00	0,00	0,00	0,00	0,00	645,00
	1/0020004/00104	Grundstück Nr. 200/2, KG-Nr. 19117, Sonstige Straßenverk	01.01.1900	0,0	0,0	3.723,00	0,00	0,00	0,00	0,00	3.723,00
	1/0020004/00752	Grundstück Nr. 201, KG-Nr. 19179, Sonstige Straßenverke	01.01.1900	0,0	0,0	3.159,00	0,00	0,00	0,00	0,00	3.159,00
	1/0020004/00718	Grundstück Nr. 202/2, KG-Nr. 19176, Sonstige Straßenverk	01.01.1900	0,0	0,0	1.755,00	0,00	0,00	0,00	0,00	1.755,00
	1/0020004/00719	Grundstück Nr. 202/4, KG-Nr. 19176, Sonstige Straßenverk	01.01.1900	0,0	0,0	309,00	0,00	0,00	0,00	0,00	309,00
	1/0020004/00392	Grundstück Nr. 204, KG-Nr. 19141, Sonstige Straßenverke	01.01.1900	0,0	0,0	1.331,00	0,00	0,00	0,00	0,00	1.331,00

MVAG	Ansatz Konto	Bezeichnung	Inbetrieb-nahme	RND	ND	Buchwert 31.12.2019	Zugänge	Abgänge	Wertaufholung	Abschreibung/ Wertmind.	Buchwert 31.12.2020
	1/0020004/00238	Grundstück Nr. 205, KG-Nr. 19125, Sonstige Straßenverke	01.01.1900	0,0	0,0	4.322,00	0,00	0,00	0,00	0,00	4.322,00
	1/0020004/00720	Grundstück Nr. 205, KG-Nr. 19176, Sonstige Straßenverke	01.01.1900	0,0	0,0	432,00	0,00	0,00	0,00	0,00	432,00
	1/0020004/00721	Grundstück Nr. 208, KG-Nr. 19176, Sonstige Straßenverke	01.01.1900	0,0	0,0	740,00	0,00	0,00	0,00	0,00	740,00
	1/0020004/00583	Grundstück Nr. 210, KG-Nr. 19161, Sonstige Straßenverke	01.01.1900	0,0	0,0	971,00	0,00	0,00	0,00	0,00	971,00
	1/0010002/00722	Grundstück Nr. 210, KG-Nr. 19176, Gewässer Fließende G	01.01.1900	0,0	0,0	872,00	0,00	0,00	0,00	0,00	872,00
	1/0020004/00415	Grundstück Nr. 210/2, KG-Nr. 19147, Sonstige Straßenverk	01.01.1900	0,0	0,0	285,00	0,00	0,00	0,00	0,00	285,00
	1/0020004/00723	Grundstück Nr. 211, KG-Nr. 19176, Sonstige Straßenverke	01.01.1900	0,0	0,0	3.250,00	0,00	0,00	0,00	0,00	3.250,00
	1/0020004/00753	Grundstück Nr. 213, KG-Nr. 19179, Sonstige Straßenverke	01.01.1900	0,0	0,0	2.319,00	0,00	0,00	0,00	0,00	2.319,00
	1/0020004/00239	Grundstück Nr. 214, KG-Nr. 19125, Sonstige Straßenverke	01.01.1900	0,0	0,0	2.777,00	0,00	0,00	0,00	0,00	2.777,00
	1/0020004/00240	Grundstück Nr. 215, KG-Nr. 19125, Sonstige Straßenverke	01.01.1900	0,0	0,0	2.437,00	0,00	0,00	0,00	0,00	2.437,00
	1/0020004/00513	Grundstück Nr. 215, KG-Nr. 19160, Sonstige Straßenverke	01.01.1900	0,0	0,0	1.046,00	0,00	0,00	0,00	0,00	1.046,00
	1/0020004/00724	Grundstück Nr. 219, KG-Nr. 19176, Sonstige Straßenverke	01.01.1900	0,0	0,0	1.972,00	0,00	0,00	0,00	0,00	1.972,00
	1/0020004/00241	Grundstück Nr. 22, KG-Nr. 19125, Sonstige Straßenverkeh	01.01.1900	0,0	0,0	22,00	0,00	0,00	0,00	0,00	22,00
	1/0020004/00372	Grundstück Nr. 22/3, KG-Nr. 19140, Sonstige Straßenverke	01.01.1900	0,0	0,0	49,00	0,00	0,00	0,00	0,00	49,00
	1/0020001/00754	Grundstück Nr. 222, KG-Nr. 19179, Bauflächen, Ziegelofen	01.01.1900	0,0	0,0	2.070,00	0,00	0,00	0,00	0,00	2.070,00
	1/0020001/00755	Grundstück Nr. 222, KG-Nr. 19179, Bauflächen, Ziegelofen	01.01.1900	0,0	0,0	1.485,00	0,00	0,00	0,00	0,00	1.485,00
	1/0020004/00393	Grundstück Nr. 224, KG-Nr. 19141, Sonstige Straßenverke	01.01.1900	0,0	0,0	3.657,00	0,00	0,00	0,00	0,00	3.657,00
	1/0020004/00725	Grundstück Nr. 225, KG-Nr. 19176, Sonstige Straßenverke	01.01.1900	0,0	0,0	1.583,00	0,00	0,00	0,00	0,00	1.583,00
	1/0020004/00756	Grundstück Nr. 225, KG-Nr. 19179, Sonstige Straßenverke	01.01.1900	0,0	0,0	3.683,00	0,00	0,00	0,00	0,00	3.683,00
	1/0020004/00105	Grundstück Nr. 227, KG-Nr. 19117, Sonstige Straßenverke	01.01.1900	0,0	0,0	1.236,00	0,00	0,00	0,00	0,00	1.236,00
	1/0020004/00757	Grundstück Nr. 227, KG-Nr. 19179, Sonstige Straßenverke	01.01.1900	0,0	0,0	4.456,00	0,00	0,00	0,00	0,00	4.456,00
	1/0010002/00106	Grundstück Nr. 228, KG-Nr. 19117, Gewässer Fließende G	01.01.1900	0,0	0,0	4.469,00	0,00	0,00	0,00	0,00	4.469,00
	1/0020004/00107	Grundstück Nr. 229, KG-Nr. 19117, Sonstige Straßenverke	01.01.1900	0,0	0,0	3.374,00	0,00	0,00	0,00	0,00	3.374,00
	1/0020004/00242	Grundstück Nr. 229, KG-Nr. 19125, Sonstige Straßenverke	01.01.1900	0,0	0,0	3.506,00	0,00	0,00	0,00	0,00	3.506,00
	1/0020004/00243	Grundstück Nr. 230, KG-Nr. 19125, Sonstige Straßenverke	01.01.1900	0,0	0,0	6.044,00	0,00	0,00	0,00	0,00	6.044,00
	1/0030001/00244	Grundstück Nr. 235, KG-Nr. 19125, landwirtschaftlich genu	01.01.1900	0,0	0,0	32.940,00	0,00	0,00	0,00	0,00	32.940,00
	1/0020004/00373	Grundstück Nr. 235, KG-Nr. 19140, Sonstige Straßenverke	01.01.1900	0,0	0,0	1.392,00	0,00	0,00	0,00	0,00	1.392,00
	1/0020004/00394	Grundstück Nr. 236, KG-Nr. 19141, Sonstige Straßenverke	01.01.1900	0,0	0,0	1.354,00	0,00	0,00	0,00	0,00	1.354,00
	1/0020004/00758	Grundstück Nr. 237, KG-Nr. 19179, Sonstige Straßenverke	01.01.1900	0,0	0,0	124,00	0,00	0,00	0,00	0,00	124,00
	1/0020004/00759	Grundstück Nr. 238, KG-Nr. 19179, Sonstige Straßenverke	01.01.1900	0,0	0,0	77,00	0,00	0,00	0,00	0,00	77,00
	1/0030001/00585	Grundstück Nr. 238/2, KG-Nr. 19161, landwirtschaftlich ger	01.01.1900	0,0	0,0	245,00	0,00	0,00	0,00	0,00	245,00
	1/0020004/00760	Grundstück Nr. 24, KG-Nr. 19179, Sonstige Straßenverkeh	01.01.1900	0,0	0,0	457,00	0,00	0,00	0,00	0,00	457,00
	1/0020004/00110	Grundstück Nr. 242, KG-Nr. 19117, Sonstige Straßenverke	01.01.1900	0,0	0,0	1.528,00	0,00	0,00	0,00	0,00	1.528,00
	1/0020004/00348	Grundstück Nr. 242/5, KG-Nr. 19138, Sonstige Straßenverk	01.01.1900	0,0	0,0	1.480,00	0,00	0,00	0,00	0,00	1.480,00
	1/0020004/00068	Grundstück Nr. 243, KG-Nr. 19114, Sonstige Straßenverke	01.01.1900	0,0	0,0	296,00	0,00	0,00	0,00	0,00	296,00
	1/0030001/00069	Grundstück Nr. 244, KG-Nr. 19114, landwirtschaftlich genu	01.01.1900	0,0	0,0	10.005,00	0,00	0,00	0,00	0,00	10.005,00
	1/0020004/00761	Grundstück Nr. 244, KG-Nr. 19179, Sonstige Straßenverke	01.01.1900	0,0	0,0	156,00	0,00	0,00	0,00	0,00	156,00
	1/0020004/00070	Grundstück Nr. 245, KG-Nr. 19114, Sonstige Straßenverke	01.01.1900	0,0	0,0	612,00	0,00	0,00	0,00	0,00	612,00
	1/0020001/00350	Grundstück Nr. 245, KG-Nr. 19138, Bauflächen Gebäude, I	01.01.1900	0,0	0,0	1,00	0,00	0,00	0,00	0,00	1,00

MVAG	Ansatz Konto	Bezeichnung	Inbetrieb-nahme	RND	ND	Buchwert 31.12.2019	Zugänge	Abgänge	Wertaufholung	Abschreibung/ Wertmind.	Buchwert 31.12.2020
	1/0020004/00349	Grundstück Nr. 245, KG-Nr. 19138, Sonstige Straßenverke	01.01.1900	0,0	0,0	4.471,00	0,00	0,00	0,00	0,00	4.471,00
	1/0020004/00484	Grundstück Nr. 245/3, KG-Nr. 19151, Sonstige Verkehrsrar	01.01.1900	0,0	0,0	117,00	0,00	0,00	0,00	0,00	117,00
	1/0020004/00351	Grundstück Nr. 246/1, KG-Nr. 19138, Sonstige Straßenverk	01.01.1900	0,0	0,0	1.035,00	0,00	0,00	0,00	0,00	1.035,00
	1/0020004/00352	Grundstück Nr. 246/2, KG-Nr. 19138, Sonstige Straßenverk	01.01.1900	0,0	0,0	6.491,00	0,00	0,00	0,00	0,00	6.491,00
	1/0020004/00245	Grundstück Nr. 247, KG-Nr. 19125, Sonstige Straßenverke	01.01.1900	0,0	0,0	4.096,00	0,00	0,00	0,00	0,00	4.096,00
	1/0020004/00246	Grundstück Nr. 248, KG-Nr. 19125, Sonstige Straßenverke	01.01.1900	0,0	0,0	2.766,00	0,00	0,00	0,00	0,00	2.766,00
	1/0020004/00762	Grundstück Nr. 248, KG-Nr. 19179, Sonstige Straßenverke	01.01.1900	0,0	0,0	101,00	0,00	0,00	0,00	0,00	101,00
	1/0020004/00485	Grundstück Nr. 249/4, KG-Nr. 19151, Sonstige Straßenverk	01.01.1900	0,0	0,0	30,00	0,00	0,00	0,00	0,00	30,00
	1/0020004/00374	Grundstück Nr. 25/2, KG-Nr. 19140, Sonstige Straßenverke	01.01.1900	0,0	0,0	2.335,00	0,00	0,00	0,00	0,00	2.335,00
	1/0020004/00111	Grundstück Nr. 250/3, KG-Nr. 19117, Sonstige Straßenverk	01.01.1900	0,0	0,0	74,00	0,00	0,00	0,00	0,00	74,00
	1/0020004/00353	Grundstück Nr. 254/3, KG-Nr. 19138, Sonstige Straßenverk	01.01.1900	0,0	0,0	10,00	0,00	0,00	0,00	0,00	10,00
	1/0020004/00354	Grundstück Nr. 254/4, KG-Nr. 19138, Sonstige Straßenverk	01.01.1900	0,0	0,0	153,00	0,00	0,00	0,00	0,00	153,00
	1/0020004/00486	Grundstück Nr. 255, KG-Nr. 19151, Sonstige Verkehrsrand	01.01.1900	0,0	0,0	2.279,20	0,00	0,00	0,00	0,00	2.279,20
	1/0020004/00763	Grundstück Nr. 255, KG-Nr. 19179, Sonstige Straßenverke	01.01.1900	0,0	0,0	122,00	0,00	0,00	0,00	0,00	122,00
	1/0020004/00355	Grundstück Nr. 255/4, KG-Nr. 19138, Sonstige Straßenverk	01.01.1900	0,0	0,0	27,00	0,00	0,00	0,00	0,00	27,00
	1/0020004/00586	Grundstück Nr. 256, KG-Nr. 19161, Sonstige Straßenverke	01.01.1900	0,0	0,0	1.355,00	0,00	0,00	0,00	0,00	1.355,00
	1/0020004/00764	Grundstück Nr. 258, KG-Nr. 19179, Sonstige Straßenverke	01.01.1900	0,0	0,0	129,00	0,00	0,00	0,00	0,00	129,00
	1/0020004/00416	Grundstück Nr. 258/14, KG-Nr. 19147, Sonstige Straßenve	01.01.1900	0,0	0,0	348,00	0,00	0,00	0,00	0,00	348,00
	1/0020004/00417	Grundstück Nr. 258/15, KG-Nr. 19147, Sonstige Straßenve	01.01.1900	0,0	0,0	15,00	0,00	0,00	0,00	0,00	15,00
	1/0020002/00636	Grundstück Nr. 258/2, KG-Nr. 19162, Sonstige Betriebsfläc	01.01.1900	0,0	0,0	51.948,00	0,00	0,00	0,00	0,00	51.948,00
	1/0020004/00375	Grundstück Nr. 26, KG-Nr. 19140, Sonstige Straßenverkeh	01.01.1900	0,0	0,0	353,00	0,00	0,00	0,00	0,00	353,00
	1/0020004/00395	Grundstück Nr. 26, KG-Nr. 19141, Sonstige Straßenverkeh	01.01.1900	0,0	0,0	722,00	0,00	0,00	0,00	0,00	722,00
	1/0020004/00514	Grundstück Nr. 26/2, KG-Nr. 19160, Sonstige Straßenverke	01.01.1900	0,0	0,0	702,00	0,00	0,00	0,00	0,00	702,00
	1/0020004/00765	Grundstück Nr. 26/2, KG-Nr. 19179, Sonstige Straßenverke	01.01.1900	0,0	0,0	24,00	0,00	0,00	0,00	0,00	24,00
	1/0020004/00515	Grundstück Nr. 26/3, KG-Nr. 19160, Sonstige Straßenverke	01.01.1900	0,0	0,0	34,00	0,00	0,00	0,00	0,00	34,00
	1/0020004/00766	Grundstück Nr. 260, KG-Nr. 19179, Sonstige Straßenverke	01.01.1900	0,0	0,0	312,00	0,00	0,00	0,00	0,00	312,00
	1/0020004/00356	Grundstück Nr. 262, KG-Nr. 19138, Sonstige Straßenverke	01.01.1900	0,0	0,0	3.829,00	0,00	0,00	0,00	0,00	3.829,00
	1/0020004/00418	Grundstück Nr. 262/11, KG-Nr. 19147, Sonstige Straßenve	01.01.1900	0,0	0,0	357,00	0,00	0,00	0,00	0,00	357,00
	1/0020004/00639	Grundstück Nr. 262/3, KG-Nr. 19162, Sonstige Straßenverk	01.01.1900	0,0	0,0	145,00	0,00	0,00	0,00	0,00	145,00
	1/0020004/00419	Grundstück Nr. 262/6, KG-Nr. 19147, Sonstige Straßenverk	01.01.1900	0,0	0,0	239,00	0,00	0,00	0,00	0,00	239,00
	1/0020004/00112	Grundstück Nr. 263, KG-Nr. 19117, Sonstige Straßenverke	01.01.1900	0,0	0,0	2.116,00	0,00	0,00	0,00	0,00	2.116,00
	1/0020004/00113	Grundstück Nr. 263, KG-Nr. 19117, Sonstige Verkehrsrand	01.01.1900	0,0	0,0	1.715,00	0,00	0,00	0,00	0,00	1.715,00
	1/0030001/00357	Grundstück Nr. 264/1, KG-Nr. 19138, landwirtschaftlich ger	01.01.1900	0,0	0,0	219,00	0,00	0,00	0,00	0,00	219,00
	1/0020004/00247	Grundstück Nr. 265, KG-Nr. 19125, Sonstige Straßenverke	01.01.1900	0,0	0,0	997,00	0,00	0,00	0,00	0,00	997,00
	1/0020004/00248	Grundstück Nr. 267, KG-Nr. 19125, Sonstige Straßenverke	01.01.1900	0,0	0,0	955,00	0,00	0,00	0,00	0,00	955,00
	1/0020002/00072	Grundstück Nr. 27, KG-Nr. 19114, Sonstige Betriebsflächer	01.01.1900	0,0	0,0	275,00	0,00	0,00	0,00	0,00	275,00
	1/0020004/00071	Grundstück Nr. 27, KG-Nr. 19114, Sonstige Straßenverkeh	01.01.1900	0,0	0,0	1.052,00	0,00	0,00	0,00	0,00	1.052,00
	1/0020004/00767	Grundstück Nr. 27, KG-Nr. 19179, Sonstige Straßenverkeh	01.01.1900	0,0	0,0	421,00	0,00	0,00	0,00	0,00	421,00
	1/0020004/00516	Grundstück Nr. 27/2, KG-Nr. 19160, Sonstige Straßenverke	01.01.1900	0,0	0,0	78,00	0,00	0,00	0,00	0,00	78,00

MVAG	Ansatz Konto	Bezeichnung	Inbetrieb-nahme	RND	ND	Buchwert 31.12.2019	Zugänge	Abgänge	Wertaufholung	Abschreibung/ Wertmind.	Buchwert 31.12.2020
	1/0020004/00358	Grundstück Nr. 270, KG-Nr. 19138, Sonstige Straßenverke	01.01.1900	0,0	0,0	1.349,00	0,00	0,00	0,00	0,00	1.349,00
	1/0020004/00359	Grundstück Nr. 271, KG-Nr. 19138, Sonstige Straßenverke	01.01.1900	0,0	0,0	1.596,00	0,00	0,00	0,00	0,00	1.596,00
	1/0020004/00768	Grundstück Nr. 271, KG-Nr. 19179, Sonstige Straßenverke	01.01.1900	0,0	0,0	7.317,00	0,00	0,00	0,00	0,00	7.317,00
	1/0020004/00360	Grundstück Nr. 276, KG-Nr. 19138, Sonstige Straßenverke	01.01.1900	0,0	0,0	2.241,00	0,00	0,00	0,00	0,00	2.241,00
	1/0020001/00361	Grundstück Nr. 277, KG-Nr. 19138, Bauflächen Gebäude, I	01.01.1900	0,0	0,0	12,00	0,00	0,00	0,00	0,00	12,00
	1/0020004/00362	Grundstück Nr. 277, KG-Nr. 19138, Sonstige Straßenverke	01.01.1900	0,0	0,0	960,00	0,00	0,00	0,00	0,00	960,00
	1/0020004/00420	Grundstück Nr. 277/2, KG-Nr. 19147, Sonstige Straßenverk	01.01.1900	0,0	0,0	75,00	0,00	0,00	0,00	0,00	75,00
	1/0020004/00421	Grundstück Nr. 278/1, KG-Nr. 19147, Sonstige Straßenverk	01.01.1900	0,0	0,0	1,00	0,00	0,00	0,00	0,00	1,00
	1/0020004/00422	Grundstück Nr. 278/1, KG-Nr. 19147, Sonstige Verkehrsrar	01.01.1900	0,0	0,0	687,00	0,00	0,00	0,00	0,00	687,00
	1/0020004/00423	Grundstück Nr. 278/2, KG-Nr. 19147, Sonstige Straßenverk	01.01.1900	0,0	0,0	1.277,00	0,00	0,00	0,00	0,00	1.277,00
	1/0020004/00424	Grundstück Nr. 278/3, KG-Nr. 19147, Sonstige Straßenverk	01.01.1900	0,0	0,0	207,00	0,00	0,00	0,00	0,00	207,00
	1/0020004/00425	Grundstück Nr. 279/7, KG-Nr. 19147, Sonstige Straßenverk	01.01.1900	0,0	0,0	181,00	0,00	0,00	0,00	0,00	181,00
	1/0020004/00147	Grundstück Nr. 28, KG-Nr. 19121, Sonstige Straßenverkeh	01.01.1900	0,0	0,0	4.038,00	0,00	0,00	0,00	0,00	4.038,00
	1/0020004/00073	Grundstück Nr. 28/3, KG-Nr. 19114, Sonstige Straßenverke	01.01.1900	0,0	0,0	73,00	0,00	0,00	0,00	0,00	73,00
	1/0020004/00114	Grundstück Nr. 280/2, KG-Nr. 19117, Sonstige Straßenverk	01.01.1900	0,0	0,0	309,00	0,00	0,00	0,00	0,00	309,00
	1/0020004/00249	Grundstück Nr. 281, KG-Nr. 19125, Sonstige Straßenverke	01.01.1900	0,0	0,0	2.393,00	0,00	0,00	0,00	0,00	2.393,00
	1/0020004/00426	Grundstück Nr. 282/2, KG-Nr. 19147, Sonstige Straßenverk	01.01.1900	0,0	0,0	929,00	0,00	0,00	0,00	0,00	929,00
	1/0020004/00427	Grundstück Nr. 283/2, KG-Nr. 19147, Sonstige Straßenverk	01.01.1900	0,0	0,0	1.824,00	0,00	0,00	0,00	0,00	1.824,00
	1/0020004/00428	Grundstück Nr. 285/2, KG-Nr. 19147, Sonstige Straßenverk	01.01.1900	0,0	0,0	72,00	0,00	0,00	0,00	0,00	72,00
	1/0020004/00429	Grundstück Nr. 285/2, KG-Nr. 19147, Sonstige Straßenverk	01.01.1900	0,0	0,0	1.734,00	0,00	0,00	0,00	0,00	1.734,00
	1/0020004/00640	Grundstück Nr. 285/4, KG-Nr. 19162, Sonstige Straßenverk	01.01.1900	0,0	0,0	65,00	0,00	0,00	0,00	0,00	65,00
	1/0030001/00430	Grundstück Nr. 286/1, KG-Nr. 19147, landwirtschaftlich ger	01.01.1900	0,0	0,0	1.462,50	0,00	0,00	0,00	0,00	1.462,50
	1/0020001/00431	Grundstück Nr. 286/2, KG-Nr. 19147, Bauflächen Gebäude	01.01.1900	0,0	0,0	45,00	0,00	0,00	0,00	0,00	45,00
	1/0030001/00432	Grundstück Nr. 286/2, KG-Nr. 19147, Gärten Gärten, Fläch	01.01.1900	0,0	0,0	6.408,00	0,00	0,00	0,00	0,00	6.408,00
	1/0020004/00433	Grundstück Nr. 287/3, KG-Nr. 19147, Sonstige Straßenverk	01.01.1900	0,0	0,0	2.844,00	0,00	0,00	0,00	0,00	2.844,00
	1/0020004/00434	Grundstück Nr. 288, KG-Nr. 19147, Sonstige Straßenverke	01.01.1900	0,0	0,0	606,00	0,00	0,00	0,00	0,00	606,00
	1/0020004/00769	Grundstück Nr. 289/3, KG-Nr. 19179, Sonstige Straßenverk	01.01.1900	0,0	0,0	518,00	0,00	0,00	0,00	0,00	518,00
	1/0020004/00376	Grundstück Nr. 290, KG-Nr. 19140, Sonstige Straßenverke	01.01.1900	0,0	0,0	1.145,00	0,00	0,00	0,00	0,00	1.145,00
	1/0020004/00487	Grundstück Nr. 290, KG-Nr. 19151, Sonstige Straßenverke	01.01.1900	0,0	0,0	1.452,00	0,00	0,00	0,00	0,00	1.452,00
	1/0020004/00488	Grundstück Nr. 291/2, KG-Nr. 19151, Sonstige Straßenverk	01.01.1900	0,0	0,0	522,00	0,00	0,00	0,00	0,00	522,00
	1/0020004/00770	Grundstück Nr. 294/2, KG-Nr. 19179, Sonstige Straßenverk	01.01.1900	0,0	0,0	31,00	0,00	0,00	0,00	0,00	31,00
	1/0020004/00250	Grundstück Nr. 295/10, KG-Nr. 19125, Sonstige Straßenve	01.01.1900	0,0	0,0	202,00	0,00	0,00	0,00	0,00	202,00
	1/0020004/00251	Grundstück Nr. 295/11, KG-Nr. 19125, Sonstige Straßenve	01.01.1900	0,0	0,0	366,00	0,00	0,00	0,00	0,00	366,00
	1/0020004/00435	Grundstück Nr. 296, KG-Nr. 19147, Sonstige Straßenverke	01.01.1900	0,0	0,0	3.876,00	0,00	0,00	0,00	0,00	3.876,00
	1/0020004/00436	Grundstück Nr. 297, KG-Nr. 19147, Sonstige Straßenverke	01.01.1900	0,0	0,0	3.955,00	0,00	0,00	0,00	0,00	3.955,00
	1/0020004/00437	Grundstück Nr. 298, KG-Nr. 19147, Sonstige Straßenverke	01.01.1900	0,0	0,0	1.580,00	0,00	0,00	0,00	0,00	1.580,00
	1/0020004/00438	Grundstück Nr. 299, KG-Nr. 19147, Sonstige Straßenverke	01.01.1900	0,0	0,0	1.353,00	0,00	0,00	0,00	0,00	1.353,00
	1/0010002/00489	Grundstück Nr. 299, KG-Nr. 19151, Gewässer Fließende G	01.01.1900	0,0	0,0	4.080,00	0,00	0,00	0,00	0,00	4.080,00
	1/0030001/00021	Grundstück Nr. 3, KG-Nr. 19109, landwirtschaftlich genutzt	01.01.1900	0,0	0,0	1.027,00	0,00	0,00	0,00	0,00	1.027,00

MVAG	Ansatz Konto	Bezeichnung	Inbetrieb-nahme	RND	ND	Buchwert 31.12.2019	Zugänge	Abgänge	Wertaufholung	Abschreibung/ Wertmind.	Buchwert 31.12.2020
	1/0020004/00771	Grundstück Nr. 30/3, KG-Nr. 19179, Sonstige Straßenverke	01.01.1900	0,0	0,0	133,00	0,00	0,00	0,00	0,00	133,00
	1/0020004/00772	Grundstück Nr. 300, KG-Nr. 19179, Sonstige Straßenverke	01.01.1900	0,0	0,0	2.967,00	0,00	0,00	0,00	0,00	2.967,00
	1/0020004/00773	Grundstück Nr. 301, KG-Nr. 19179, Sonstige Straßenverke	01.01.1900	0,0	0,0	1.380,00	0,00	0,00	0,00	0,00	1.380,00
	1/0020004/00774	Grundstück Nr. 301, KG-Nr. 19179, Sonstige Verkehrsrand	01.01.1900	0,0	0,0	994,00	0,00	0,00	0,00	0,00	994,00
	1/0020004/00252	Grundstück Nr. 301/7, KG-Nr. 19125, Sonstige Straßenverk	01.01.1900	0,0	0,0	1.222,00	0,00	0,00	0,00	0,00	1.222,00
	1/0020004/00253	Grundstück Nr. 301/8, KG-Nr. 19125, Sonstige Straßenverk	01.01.1900	0,0	0,0	249,00	0,00	0,00	0,00	0,00	249,00
	1/0020004/00490	Grundstück Nr. 302, KG-Nr. 19151, Sonstige Straßenverke	01.01.1900	0,0	0,0	7.577,00	0,00	0,00	0,00	0,00	7.577,00
	1/0020004/00775	Grundstück Nr. 302, KG-Nr. 19179, Sonstige Straßenverke	01.01.1900	0,0	0,0	1.691,00	0,00	0,00	0,00	0,00	1.691,00
	1/0020004/00254	Grundstück Nr. 303, KG-Nr. 19125, Sonstige Straßenverke	01.01.1900	0,0	0,0	211,00	0,00	0,00	0,00	0,00	211,00
	1/0020004/00439	Grundstück Nr. 303, KG-Nr. 19147, Sonstige Straßenverke	01.01.1900	0,0	0,0	1.556,00	0,00	0,00	0,00	0,00	1.556,00
	1/0020004/00440	Grundstück Nr. 304, KG-Nr. 19147, Sonstige Straßenverke	01.01.1900	0,0	0,0	2.431,00	0,00	0,00	0,00	0,00	2.431,00
	1/0020004/00115	Grundstück Nr. 306, KG-Nr. 19117, Sonstige Straßenverke	01.01.1900	0,0	0,0	390,00	0,00	0,00	0,00	0,00	390,00
	1/0020001/00441	Grundstück Nr. 307/2, KG-Nr. 19147, Bauflächen Gebäude	01.01.1900	0,0	0,0	5,00	0,00	0,00	0,00	0,00	5,00
	1/0020004/00442	Grundstück Nr. 307/2, KG-Nr. 19147, Sonstige Straßenverk	01.01.1900	0,0	0,0	13,00	0,00	0,00	0,00	0,00	13,00
	1/0020004/00443	Grundstück Nr. 307/3, KG-Nr. 19147, Sonstige Straßenverk	01.01.1900	0,0	0,0	8,00	0,00	0,00	0,00	0,00	8,00
	1/0030001/00116	Grundstück Nr. 308, KG-Nr. 19117, landwirtschaftlich genu	01.01.1900	0,0	0,0	30.225,00	0,00	0,00	0,00	0,00	30.225,00
	1/0020004/00776	Grundstück Nr. 308, KG-Nr. 19179, Sonstige Straßenverke	01.01.1900	0,0	0,0	230,00	0,00	0,00	0,00	0,00	230,00
	1/0020004/00444	Grundstück Nr. 309, KG-Nr. 19147, Sonstige Straßenverke	01.01.1900	0,0	0,0	11,00	0,00	0,00	0,00	0,00	11,00
	1/0020004/00377	Grundstück Nr. 31, KG-Nr. 19140, Sonstige Straßenverkeh	01.01.1900	0,0	0,0	303,00	0,00	0,00	0,00	0,00	303,00
	1/0030001/00331	Grundstück Nr. 31/2, KG-Nr. 19129, Gärten Gärten, Fläche	01.01.1900	0,0	0,0	4.588,00	0,00	0,00	0,00	0,00	4.588,00
	1/0020004/00445	Grundstück Nr. 310/1, KG-Nr. 19147, Sonstige Straßenverk	01.01.1900	0,0	0,0	1.257,00	0,00	0,00	0,00	0,00	1.257,00
	1/0020004/00446	Grundstück Nr. 310/2, KG-Nr. 19147, Sonstige Straßenverk	01.01.1900	0,0	0,0	667,00	0,00	0,00	0,00	0,00	667,00
	1/0020004/00447	Grundstück Nr. 311, KG-Nr. 19147, Sonstige Straßenverke	01.01.1900	0,0	0,0	629,00	0,00	0,00	0,00	0,00	629,00
	1/0020004/00491	Grundstück Nr. 311, KG-Nr. 19151, Sonstige Straßenverke	01.01.1900	0,0	0,0	3.479,00	0,00	0,00	0,00	0,00	3.479,00
	1/0020004/00492	Grundstück Nr. 312, KG-Nr. 19151, Sonstige Straßenverke	01.01.1900	0,0	0,0	6.007,00	0,00	0,00	0,00	0,00	6.007,00
	1/0020004/00587	Grundstück Nr. 312/2, KG-Nr. 19161, Sonstige Straßenverk	01.01.1900	0,0	0,0	430,00	0,00	0,00	0,00	0,00	430,00
	1/0020004/00448	Grundstück Nr. 314/3, KG-Nr. 19147, Sonstige Straßenverk	01.01.1900	0,0	0,0	5,00	0,00	0,00	0,00	0,00	5,00
	1/0020004/00255	Grundstück Nr. 315/4, KG-Nr. 19125, Sonstige Straßenverk	01.01.1900	0,0	0,0	340,00	0,00	0,00	0,00	0,00	340,00
	1/0020004/00449	Grundstück Nr. 316/3, KG-Nr. 19147, Sonstige Straßenverk	01.01.1900	0,0	0,0	126,00	0,00	0,00	0,00	0,00	126,00
	1/0020004/00450	Grundstück Nr. 316/32, KG-Nr. 19147, Sonstige Straßenve	01.01.1900	0,0	0,0	2.051,00	0,00	0,00	0,00	0,00	2.051,00
	1/0020004/00451	Grundstück Nr. 316/32, KG-Nr. 19147, Sonstige Verkehrsra	01.01.1900	0,0	0,0	36,00	0,00	0,00	0,00	0,00	36,00
	1/0020004/00452	Grundstück Nr. 316/33, KG-Nr. 19147, Sonstige Straßenve	01.01.1900	0,0	0,0	69,00	0,00	0,00	0,00	0,00	69,00
	1/0020004/00453	Grundstück Nr. 316/34, KG-Nr. 19147, Sonstige Straßenve	01.01.1900	0,0	0,0	111,00	0,00	0,00	0,00	0,00	111,00
	1/0030001/00454	Grundstück Nr. 316/35, KG-Nr. 19147, landwirtschaftlich ge	01.01.1900	0,0	0,0	8,00	0,00	0,00	0,00	0,00	8,00
	1/0020004/00456	Grundstück Nr. 316/4, KG-Nr. 19147, Sonstige Straßenverk	01.01.1900	0,0	0,0	181,00	0,00	0,00	0,00	0,00	181,00
	1/0020004/00457	Grundstück Nr. 316/5, KG-Nr. 19147, Sonstige Straßenverk	01.01.1900	0,0	0,0	76,00	0,00	0,00	0,00	0,00	76,00
	1/0020004/00777	Grundstück Nr. 317, KG-Nr. 19179, Sonstige Straßenverke	01.01.1900	0,0	0,0	4.171,00	0,00	0,00	0,00	0,00	4.171,00
	1/0020004/00256	Grundstück Nr. 318, KG-Nr. 19125, Sonstige Straßenverke	01.01.1900	0,0	0,0	10,00	0,00	0,00	0,00	0,00	10,00
	1/0010002/00458	Grundstück Nr. 318, KG-Nr. 19147, Gewässer Fließende G	01.01.1900	0,0	0,0	381,00	0,00	0,00	0,00	0,00	381,00

MVAG	Ansatz Konto	Bezeichnung	Inbetrieb-nahme	RND	ND	Buchwert 31.12.2019	Zugänge	Abgänge	Wertaufholung	Abschreibung/ Wertmind.	Buchwert 31.12.2020
	1/0020004/00459	Grundstück Nr. 319, KG-Nr. 19147, Sonstige Straßenverke	01.01.1900	0,0	0,0	1.074,00	0,00	0,00	0,00	0,00	1.074,00
	1/0020004/00517	Grundstück Nr. 319, KG-Nr. 19160, Sonstige Straßenverke	01.01.1900	0,0	0,0	1.187,00	0,00	0,00	0,00	0,00	1.187,00
	1/0020004/00588	Grundstück Nr. 319/1, KG-Nr. 19161, Sonstige Straßenverk	01.01.1900	0,0	0,0	828,00	0,00	0,00	0,00	0,00	828,00
	1/0020004/00589	Grundstück Nr. 319/3, KG-Nr. 19161, Sonstige Straßenverk	01.01.1900	0,0	0,0	9,00	0,00	0,00	0,00	0,00	9,00
	1/0020004/00257	Grundstück Nr. 32, KG-Nr. 19125, Sonstige Straßenverkeh	01.01.1900	0,0	0,0	204,00	0,00	0,00	0,00	0,00	204,00
	1/0020004/00518	Grundstück Nr. 32, KG-Nr. 19160, Sonstige Straßenverkeh	01.01.1900	0,0	0,0	179,00	0,00	0,00	0,00	0,00	179,00
	1/0020004/00022	Grundstück Nr. 32/3, KG-Nr. 19109, Sonstige Straßenverke	01.01.1900	0,0	0,0	221,00	0,00	0,00	0,00	0,00	221,00
	1/0020004/00778	Grundstück Nr. 32/3, KG-Nr. 19179, Sonstige Straßenverke	01.01.1900	0,0	0,0	49,00	0,00	0,00	0,00	0,00	49,00
	1/0020001/00023	Grundstück Nr. 32/4, KG-Nr. 19109, Bauflächen Gebäude,	01.01.1900	0,0	0,0	296,00	0,00	0,00	0,00	0,00	296,00
	1/0030001/00024	Grundstück Nr. 32/4, KG-Nr. 19109, Gärten Gärten, Fläche	01.01.1900	0,0	0,0	1.213,60	0,00	0,00	0,00	0,00	1.213,60
	1/0020004/00378	Grundstück Nr. 321, KG-Nr. 19140, Sonstige Straßenverke	01.01.1900	0,0	0,0	1.803,00	0,00	0,00	0,00	0,00	1.803,00
	1/0030001/00519	Grundstück Nr. 322/1, KG-Nr. 19160, landwirtschaftlich ger	01.01.1900	0,0	0,0	87.129,00	0,00	0,00	0,00	0,00	87.129,00
	1/0030001/00117	Grundstück Nr. 323/2, KG-Nr. 19117, landwirtschaftlich ger	01.01.1900	0,0	0,0	5.130,00	0,00	0,00	0,00	0,00	5.130,00
	1/0020004/00118	Grundstück Nr. 323/2, KG-Nr. 19117, Sonstige Straßenverk	01.01.1900	0,0	0,0	760,00	0,00	0,00	0,00	0,00	760,00
	1/0030001/00120	Grundstück Nr. 323/3, KG-Nr. 19117, landwirtschaftlich ger	01.01.1900	0,0	0,0	832,50	0,00	0,00	0,00	0,00	832,50
	1/0020004/00121	Grundstück Nr. 323/4, KG-Nr. 19117, Sonstige Straßenverk	01.01.1900	0,0	0,0	185,00	0,00	0,00	0,00	0,00	185,00
	1/0020004/00122	Grundstück Nr. 323/5, KG-Nr. 19117, Sonstige Straßenverk	01.01.1900	0,0	0,0	179,00	0,00	0,00	0,00	0,00	179,00
	1/0020004/00258	Grundstück Nr. 324, KG-Nr. 19125, Sonstige Straßenverke	01.01.1900	0,0	0,0	1.872,00	0,00	0,00	0,00	0,00	1.872,00
	1/0020004/00123	Grundstück Nr. 326, KG-Nr. 19117, Sonstige Straßenverke	01.01.1900	0,0	0,0	3.677,00	0,00	0,00	0,00	0,00	3.677,00
	1/0020004/00379	Grundstück Nr. 326, KG-Nr. 19140, Sonstige Straßenverke	01.01.1900	0,0	0,0	3.956,00	0,00	0,00	0,00	0,00	3.956,00
	1/0020004/00460	Grundstück Nr. 326/3, KG-Nr. 19147, Sonstige Straßenverk	01.01.1900	0,0	0,0	213,00	0,00	0,00	0,00	0,00	213,00
	1/0020004/00520	Grundstück Nr. 327, KG-Nr. 19160, Sonstige Straßenverke	01.01.1900	0,0	0,0	7,00	0,00	0,00	0,00	0,00	7,00
	1/0020004/00521	Grundstück Nr. 327, KG-Nr. 19160, Sonstige Straßenverke	01.01.1900	0,0	0,0	879,00	0,00	0,00	0,00	0,00	879,00
	1/0030001/00461	Grundstück Nr. 328, KG-Nr. 19147, landwirtschaftlich genu	01.01.1900	0,0	0,0	171,00	0,00	0,00	0,00	0,00	171,00
	1/0020004/00493	Grundstück Nr. 328, KG-Nr. 19151, Sonstige Straßenverke	01.01.1900	0,0	0,0	1.534,00	0,00	0,00	0,00	0,00	1.534,00
	1/0030001/00522	Grundstück Nr. 328, KG-Nr. 19160, Gärten Gärten, 48,00 n	01.01.1900	0,0	0,0	1.728,00	0,00	0,00	0,00	0,00	1.728,00
	1/0030001/00523	Grundstück Nr. 328, KG-Nr. 19160, landwirtschaftlich genu	01.01.1900	0,0	0,0	12.124,00	0,00	0,00	0,00	0,00	12.124,00
	1/0020004/00494	Grundstück Nr. 329/4, KG-Nr. 19151, Sonstige Straßenverk	01.01.1900	0,0	0,0	103,00	0,00	0,00	0,00	0,00	103,00
	1/0020004/00148	Grundstück Nr. 33, KG-Nr. 19121, Sonstige Straßenverkeh	01.01.1900	0,0	0,0	35,00	0,00	0,00	0,00	0,00	35,00
	1/0020004/00396	Grundstück Nr. 33, KG-Nr. 19141, Sonstige Straßenverkeh	01.01.1900	0,0	0,0	84,00	0,00	0,00	0,00	0,00	84,00
	1/0020001/00397	Grundstück Nr. 33, KG-Nr. 19141, Sonstige Verkehrsrandfl	01.01.1900	0,0	0,0	35,00	0,00	0,00	0,00	0,00	35,00
	1/0030001/00074	Grundstück Nr. 33/2, KG-Nr. 19114, landwirtschaftlich genu	01.01.1900	0,0	0,0	26.850,00	0,00	0,00	0,00	0,00	26.850,00
	1/0020004/00779	Grundstück Nr. 33/3, KG-Nr. 19179, Sonstige Straßenverke	01.01.1900	0,0	0,0	106,00	0,00	0,00	0,00	0,00	106,00
	1/0020004/00780	Grundstück Nr. 330, KG-Nr. 19179, Sonstige Straßenverke	01.01.1900	0,0	0,0	4.954,00	0,00	0,00	0,00	0,00	4.954,00
	1/0030001/00259	Grundstück Nr. 333/2, KG-Nr. 19125, landwirtschaftlich ger	01.01.1900	0,0	0,0	135,00	0,00	0,00	0,00	0,00	135,00
	1/0030001/00260	Grundstück Nr. 334, KG-Nr. 19125, landwirtschaftlich genu	01.01.1900	0,0	0,0	735,00	0,00	0,00	0,00	0,00	735,00
	1/0020004/00781	Grundstück Nr. 334, KG-Nr. 19179, Sonstige Straßenverke	01.01.1900	0,0	0,0	1.162,00	0,00	0,00	0,00	0,00	1.162,00
	1/0020004/00782	Grundstück Nr. 336, KG-Nr. 19179, Sonstige Straßenverke	01.01.1900	0,0	0,0	347,00	0,00	0,00	0,00	0,00	347,00
	1/0020004/00398	Grundstück Nr. 34, KG-Nr. 19141, Sonstige Straßenverkeh	01.01.1900	0,0	0,0	339,00	0,00	0,00	0,00	0,00	339,00

MVAG	Ansatz Konto	Bezeichnung	Inbetrieb-nahme	RND	ND	Buchwert 31.12.2019	Zugänge	Abgänge	Wertaufholung	Abschreibung/ Wertmind.	Buchwert 31.12.2020
	1/0020004/00462	Grundstück Nr. 341, KG-Nr. 19147, Sonstige Straßenverke	01.01.1900	0,0	0,0	3.123,00	0,00	0,00	0,00	0,00	3.123,00
	1/0030001/00463	Grundstück Nr. 342, KG-Nr. 19147, landwirtschaftlich genu	01.01.1900	0,0	0,0	1.004,00	0,00	0,00	0,00	0,00	1.004,00
	1/0020004/00464	Grundstück Nr. 343, KG-Nr. 19147, Sonstige Straßenverke	01.01.1900	0,0	0,0	727,00	0,00	0,00	0,00	0,00	727,00
	1/0020001/00124	Grundstück Nr. 344, KG-Nr. 19117, Bauflächen Gebäude, I	01.01.1900	0,0	0,0	2,00	0,00	0,00	0,00	0,00	2,00
	1/0020004/00125	Grundstück Nr. 344, KG-Nr. 19117, Sonstige Straßenverke	01.01.1900	0,0	0,0	688,00	0,00	0,00	0,00	0,00	688,00
	1/0020004/00590	Grundstück Nr. 345/2, KG-Nr. 19161, Sonstige Straßenverk	01.01.1900	0,0	0,0	128,00	0,00	0,00	0,00	0,00	128,00
	1/0020004/00591	Grundstück Nr. 346/5, KG-Nr. 19161, Sonstige Straßenverk	01.01.1900	0,0	0,0	307,00	0,00	0,00	0,00	0,00	307,00
	1/0020004/00466	Grundstück Nr. 348, KG-Nr. 19147, Sonstige Straßenverke	01.01.1900	0,0	0,0	3.063,00	0,00	0,00	0,00	0,00	3.063,00
	1/0020004/00465	Grundstück Nr. 348, KG-Nr. 19147, Sonstige Verkehrsrand	01.01.1900	0,0	0,0	23,00	0,00	0,00	0,00	0,00	23,00
	1/0020004/00783	Grundstück Nr. 348, KG-Nr. 19179, Sonstige Straßenverke	01.01.1900	0,0	0,0	2.689,00	0,00	0,00	0,00	0,00	2.689,00
	1/0020004/00524	Grundstück Nr. 349, KG-Nr. 19160, Sonstige Straßenverke	01.01.1900	0,0	0,0	1.247,00	0,00	0,00	0,00	0,00	1.247,00
	1/0020004/00075	Grundstück Nr. 35, KG-Nr. 19114, Sonstige Straßenverkeh	01.01.1900	0,0	0,0	1.808,00	0,00	0,00	0,00	0,00	1.808,00
	1/0020004/00126	Grundstück Nr. 35, KG-Nr. 19117, Sonstige Straßenverkeh	01.01.1900	0,0	0,0	43,00	0,00	0,00	0,00	0,00	43,00
	1/0020004/00263	Grundstück Nr. 35, KG-Nr. 19125, Sonstige Straßenverkeh	01.01.1900	0,0	0,0	496,00	0,00	0,00	0,00	0,00	496,00
	1/0020004/00264	Grundstück Nr. 351/3, KG-Nr. 19125, Sonstige Straßenverk	01.01.1900	0,0	0,0	924,00	0,00	0,00	0,00	0,00	924,00
	1/0020004/00525	Grundstück Nr. 354, KG-Nr. 19160, Sonstige Straßenverke	01.01.1900	0,0	0,0	1.298,00	0,00	0,00	0,00	0,00	1.298,00
	1/0020004/00526	Grundstück Nr. 354, KG-Nr. 19160, Sonstige Verkehrsrand	01.01.1900	0,0	0,0	1.911,00	0,00	0,00	0,00	0,00	1.911,00
	1/0020004/00784	Grundstück Nr. 357, KG-Nr. 19179, Sonstige Straßenverke	01.01.1900	0,0	0,0	5.051,00	0,00	0,00	0,00	0,00	5.051,00
	1/0020004/00785	Grundstück Nr. 359, KG-Nr. 19179, Sonstige Straßenverke	01.01.1900	0,0	0,0	3.535,00	0,00	0,00	0,00	0,00	3.535,00
	1/0020004/00787	Grundstück Nr. 36, KG-Nr. 19179, Sonstige Straßenverkeh	01.01.1900	0,0	0,0	1.485,00	0,00	0,00	0,00	0,00	1.485,00
	1/0020004/00786	Grundstück Nr. 36, KG-Nr. 19179, Sonstige Verkehrsrandfl	01.01.1900	0,0	0,0	90,00	0,00	0,00	0,00	0,00	90,00
	1/0020004/00592	Grundstück Nr. 360, KG-Nr. 19161, Sonstige Straßenverke	01.01.1900	0,0	0,0	1.388,00	0,00	0,00	0,00	0,00	1.388,00
	1/0020004/00265	Grundstück Nr. 361/3, KG-Nr. 19125, Sonstige Straßenverk	01.01.1900	0,0	0,0	227,00	0,00	0,00	0,00	0,00	227,00
	1/0020004/00527	Grundstück Nr. 362, KG-Nr. 19160, Sonstige Straßenverke	01.01.1900	0,0	0,0	2.080,00	0,00	0,00	0,00	0,00	2.080,00
	1/0020004/00788	Grundstück Nr. 369, KG-Nr. 19179, Sonstige Straßenverke	01.01.1900	0,0	0,0	281,00	0,00	0,00	0,00	0,00	281,00
	1/0020004/00003	Grundstück Nr. 37/2, KG-Nr. 19108, Sonstige Straßenverke	01.01.1900	0,0	0,0	94,00	0,00	0,00	0,00	0,00	94,00
	1/0020004/00047	Grundstück Nr. 372, KG-Nr. 19112, Sonstige Straßenverke	01.01.1900	0,0	0,0	857,00	0,00	0,00	0,00	0,00	857,00
	1/0020004/00593	Grundstück Nr. 372/2, KG-Nr. 19161, Sonstige Straßenverk	01.01.1900	0,0	0,0	85,00	0,00	0,00	0,00	0,00	85,00
	1/0020004/00266	Grundstück Nr. 374/2, KG-Nr. 19125, Sonstige Straßenverk	01.01.1900	0,0	0,0	386,00	0,00	0,00	0,00	0,00	386,00
	1/0020004/00267	Grundstück Nr. 374/4, KG-Nr. 19125, Sonstige Straßenverk	01.01.1900	0,0	0,0	115,00	0,00	0,00	0,00	0,00	115,00
	1/0020004/00530	Grundstück Nr. 375, KG-Nr. 19160, Sonstige Straßenverke	01.01.1900	0,0	0,0	1.626,00	0,00	0,00	0,00	0,00	1.626,00
	1/0030001/00048	Grundstück Nr. 376, KG-Nr. 19112, landwirtschaftlich genu	01.01.1900	0,0	0,0	133,00	0,00	0,00	0,00	0,00	133,00
	1/0020004/00531	Grundstück Nr. 376, KG-Nr. 19160, Sonstige Straßenverke	01.01.1900	0,0	0,0	1.421,00	0,00	0,00	0,00	0,00	1.421,00
	1/0020004/00268	Grundstück Nr. 377, KG-Nr. 19125, Sonstige Straßenverke	01.01.1900	0,0	0,0	349,00	0,00	0,00	0,00	0,00	349,00
	1/0020004/00049	Grundstück Nr. 377/10, KG-Nr. 19112, Sonstige Straßenve	01.01.1900	0,0	0,0	83,00	0,00	0,00	0,00	0,00	83,00
	1/0020004/00532	Grundstück Nr. 378, KG-Nr. 19160, Sonstige Straßenverke	01.01.1900	0,0	0,0	2.735,00	0,00	0,00	0,00	0,00	2.735,00
	1/0020004/00050	Grundstück Nr. 378/2, KG-Nr. 19112, Sonstige Straßenverk	01.01.1900	0,0	0,0	338,00	0,00	0,00	0,00	0,00	338,00
	1/0020004/00127	Grundstück Nr. 38/2, KG-Nr. 19117, Sonstige Straßenverke	01.01.1900	0,0	0,0	93,00	0,00	0,00	0,00	0,00	93,00
	1/0020004/00128	Grundstück Nr. 380, KG-Nr. 19117, Sonstige Straßenverke	01.01.1900	0,0	0,0	1.756,00	0,00	0,00	0,00	0,00	1.756,00

MVAG	Ansatz Konto	Bezeichnung	Inbetrieb-nahme	RND	ND	Buchwert 31.12.2019	Zugänge	Abgänge	Wertaufholung	Abschreibung/ Wertmind.	Buchwert 31.12.2020
	1/0020001/00051	Grundstück Nr. 380/2, KG-Nr. 19112, Bauflächen Gebäude	01.01.1900	0,0	0,0	19,00	0,00	0,00	0,00	0,00	19,00
	1/0030001/00052	Grundstück Nr. 380/2, KG-Nr. 19112, landwirtschaftlich ger	01.01.1900	0,0	0,0	246,00	0,00	0,00	0,00	0,00	246,00
	1/0010001/00535	Grundstück Nr. 380/2, KG-Nr. 19160, Sonstige, Spor... Frei	01.01.1900	0,0	0,0	57.564,00	0,00	0,00	0,00	0,00	57.564,00
	1/0020004/00595	Grundstück Nr. 380/2, KG-Nr. 19161, Sonstige Straßenverk	01.01.1900	0,0	0,0	504,00	0,00	0,00	0,00	0,00	504,00
	1/0020004/00596	Grundstück Nr. 380/3, KG-Nr. 19161, Sonstige Straßenverk	01.01.1900	0,0	0,0	475,00	0,00	0,00	0,00	0,00	475,00
	1/0020004/00597	Grundstück Nr. 380/4, KG-Nr. 19161, Sonstige Straßenverk	01.01.1900	0,0	0,0	273,00	0,00	0,00	0,00	0,00	273,00
	1/0020004/00053	Grundstück Nr. 381, KG-Nr. 19112, Sonstige Straßenverke	01.01.1900	0,0	0,0	2.314,00	0,00	0,00	0,00	0,00	2.314,00
	1/0020004/00269	Grundstück Nr. 382, KG-Nr. 19125, Sonstige Straßenverke	01.01.1900	0,0	0,0	1.115,00	0,00	0,00	0,00	0,00	1.115,00
	1/0020004/00537	Grundstück Nr. 383/2, KG-Nr. 19160, Sonstige Straßenverk	01.01.1900	0,0	0,0	175,00	0,00	0,00	0,00	0,00	175,00
	1/0020004/00538	Grundstück Nr. 383/4, KG-Nr. 19160, Sonstige Straßenverk	01.01.1900	0,0	0,0	340,00	0,00	0,00	0,00	0,00	340,00
	1/0020004/00054	Grundstück Nr. 384, KG-Nr. 19112, Sonstige Straßenverke	01.01.1900	0,0	0,0	10.108,40	0,00	0,00	0,00	0,00	10.108,40
	1/0020004/00270	Grundstück Nr. 384, KG-Nr. 19125, Sonstige Straßenverke	01.01.1900	0,0	0,0	585,00	0,00	0,00	0,00	0,00	585,00
	1/0020004/00539	Grundstück Nr. 385/10, KG-Nr. 19160, Sonstige Straßenve	01.01.1900	0,0	0,0	271,00	0,00	0,00	0,00	0,00	271,00
	1/0020004/00055	Grundstück Nr. 385/15, KG-Nr. 19112, Sonstige Straßenve	01.01.1900	0,0	0,0	711,00	0,00	0,00	0,00	0,00	711,00
	1/0020004/00056	Grundstück Nr. 385/17, KG-Nr. 19112, Sonstige Straßenve	01.01.1900	0,0	0,0	1.524,00	0,00	0,00	0,00	0,00	1.524,00
	1/0020004/00540	Grundstück Nr. 385/9, KG-Nr. 19160, Sonstige Straßenverk	01.01.1900	0,0	0,0	1.466,00	0,00	0,00	0,00	0,00	1.466,00
	1/0020004/00165	Grundstück Nr. 388/3, KG-Nr. 19123, Sonstige Straßenverk	01.01.1900	0,0	0,0	50,00	0,00	0,00	0,00	0,00	50,00
	1/0020004/00166	Grundstück Nr. 389/2, KG-Nr. 19123, Sonstige Straßenverk	01.01.1900	0,0	0,0	5,00	0,00	0,00	0,00	0,00	5,00
	1/0020004/00167	Grundstück Nr. 389/3, KG-Nr. 19123, Sonstige Straßenverk	01.01.1900	0,0	0,0	4,00	0,00	0,00	0,00	0,00	4,00
	1/0020004/00641	Grundstück Nr. 39/3, KG-Nr. 19162, Sonstige Straßenverke	01.01.1900	0,0	0,0	499,00	0,00	0,00	0,00	0,00	499,00
	1/0020004/00642	Grundstück Nr. 39/4, KG-Nr. 19162, Sonstige Straßenverke	01.01.1900	0,0	0,0	153,00	0,00	0,00	0,00	0,00	153,00
	1/0020004/00541	Grundstück Nr. 395/3, KG-Nr. 19160, Sonstige Straßenverk	01.01.1900	0,0	0,0	64,00	0,00	0,00	0,00	0,00	64,00
	1/0020004/00542	Grundstück Nr. 397/28, KG-Nr. 19160, Sonstige Straßenve	01.01.1900	0,0	0,0	371,00	0,00	0,00	0,00	0,00	371,00
	1/0020004/00543	Grundstück Nr. 397/29, KG-Nr. 19160, Sonstige Straßenve	01.01.1900	0,0	0,0	720,00	0,00	0,00	0,00	0,00	720,00
	1/0020004/00544	Grundstück Nr. 397/30, KG-Nr. 19160, Sonstige Straßenve	01.01.1900	0,0	0,0	719,00	0,00	0,00	0,00	0,00	719,00
	1/0020004/00545	Grundstück Nr. 397/31, KG-Nr. 19160, Sonstige Straßenve	01.01.1900	0,0	0,0	3.043,00	0,00	0,00	0,00	0,00	3.043,00
	1/0020004/00546	Grundstück Nr. 397/32, KG-Nr. 19160, Sonstige Straßenve	01.01.1900	0,0	0,0	320,00	0,00	0,00	0,00	0,00	320,00
	1/0030001/00547	Grundstück Nr. 397/41, KG-Nr. 19160, Gärten Gärten, Fläc	01.01.1900	0,0	0,0	6.768,00	0,00	0,00	0,00	0,00	6.768,00
	1/0020004/00548	Grundstück Nr. 397/42, KG-Nr. 19160, Sonstige Straßenve	01.01.1900	0,0	0,0	263,00	0,00	0,00	0,00	0,00	263,00
	1/0020004/00057	Grundstück Nr. 398/2, KG-Nr. 19112, Sonstige, Panoramas	01.01.1900	0,0	0,0	137,00	0,00	0,00	0,00	0,00	137,00
	1/0020004/00058	Grundstück Nr. 399, KG-Nr. 19112, Sonstige Straßenverke	01.01.1900	0,0	0,0	3.381,00	0,00	0,00	0,00	0,00	3.381,00
	1/0020004/00059	Grundstück Nr. 399, KG-Nr. 19112, Sonstige Verkehrsrand	01.01.1900	0,0	0,0	542,00	0,00	0,00	0,00	0,00	542,00
	1/0020004/00789	Grundstück Nr. 4, KG-Nr. 19179, Sonstige Straßenverkehrs	01.01.1900	0,0	0,0	2.421,00	0,00	0,00	0,00	0,00	2.421,00
	1/0030001/00076	Grundstück Nr. 40, KG-Nr. 19114, landwirtschaftlich genutz	01.01.1900	0,0	0,0	8.992,50	0,00	0,00	0,00	0,00	8.992,50
	1/0020004/00149	Grundstück Nr. 40/4, KG-Nr. 19121, Sonstige Straßenverke	01.01.1900	0,0	0,0	184,00	0,00	0,00	0,00	0,00	184,00
	1/0020004/00549	Grundstück Nr. 400, KG-Nr. 19160, Sonstige Straßenverke	01.01.1900	0,0	0,0	1.658,00	0,00	0,00	0,00	0,00	1.658,00
	1/0020004/00060	Grundstück Nr. 401, KG-Nr. 19112, Sonstige Straßenverke	01.01.1900	0,0	0,0	1.646,00	0,00	0,00	0,00	0,00	1.646,00
	1/0020004/00550	Grundstück Nr. 401/2, KG-Nr. 19160, Sonstige Straßenverk	01.01.1900	0,0	0,0	4.339,00	0,00	0,00	0,00	0,00	4.339,00
	1/0020004/00598	Grundstück Nr. 403/2, KG-Nr. 19161, Sonstige Straßenverk	01.01.1900	0,0	0,0	53,00	0,00	0,00	0,00	0,00	53,00

MVAG	Ansatz Konto	Bezeichnung	Inbetrieb-nahme	RND	ND	Buchwert 31.12.2019	Zugänge	Abgänge	Wertaufholung	Abschreibung/ Wertmind.	Buchwert 31.12.2020
	1/0020001/00599	Grundstück Nr. 407/1, KG-Nr. 19161, Bauflächen Gebäude	01.01.1900	0,0	0,0	6.320,00	0,00	0,00	0,00	0,00	6.320,00
	1/0030001/00600	Grundstück Nr. 407/1, KG-Nr. 19161, Gärten Gärten, Fläch	01.01.1900	0,0	0,0	9.504,00	0,00	0,00	0,00	0,00	9.504,00
	1/0020004/00601	Grundstück Nr. 407/2, KG-Nr. 19161, Sonstige Straßenverk	01.01.1900	0,0	0,0	126,00	0,00	0,00	0,00	0,00	126,00
	1/0020004/00271	Grundstück Nr. 408, KG-Nr. 19125, Sonstige Straßenverke	01.01.1900	0,0	0,0	2.295,00	0,00	0,00	0,00	0,00	2.295,00
	1/0020004/00077	Grundstück Nr. 41, KG-Nr. 19114, Sonstige Straßenverkeh	01.01.1900	0,0	0,0	3.586,00	0,00	0,00	0,00	0,00	3.586,00
	1/0020001/00061	Grundstück Nr. 410, KG-Nr. 19112, Bauflächen Gebäude, I	01.01.1900	0,0	0,0	13,00	0,00	0,00	0,00	0,00	13,00
	1/0020004/00062	Grundstück Nr. 410, KG-Nr. 19112, Sonstige Straßenverke	01.01.1900	0,0	0,0	3.573,00	0,00	0,00	0,00	0,00	3.573,00
	1/0020004/00168	Grundstück Nr. 411/2, KG-Nr. 19123, Sonstige Straßenverk	01.01.1900	0,0	0,0	260,00	0,00	0,00	0,00	0,00	260,00
	1/0020004/00169	Grundstück Nr. 411/4, KG-Nr. 19123, Sonstige Straßenverk	01.01.1900	0,0	0,0	120,00	0,00	0,00	0,00	0,00	120,00
	1/0020004/00170	Grundstück Nr. 411/5, KG-Nr. 19123, Sonstige Straßenverk	01.01.1900	0,0	0,0	115,00	0,00	0,00	0,00	0,00	115,00
	1/0020004/00171	Grundstück Nr. 411/6, KG-Nr. 19123, Sonstige Straßenverk	01.01.1900	0,0	0,0	119,00	0,00	0,00	0,00	0,00	119,00
	1/0020004/00172	Grundstück Nr. 411/7, KG-Nr. 19123, Sonstige Straßenverk	01.01.1900	0,0	0,0	99,00	0,00	0,00	0,00	0,00	99,00
	1/0020004/00173	Grundstück Nr. 412/4, KG-Nr. 19123, Sonstige Straßenverk	01.01.1900	0,0	0,0	112,00	0,00	0,00	0,00	0,00	112,00
	1/0020004/00272	Grundstück Nr. 413, KG-Nr. 19125, Sonstige Straßenverke	01.01.1900	0,0	0,0	2.362,00	0,00	0,00	0,00	0,00	2.362,00
	1/0020004/00174	Grundstück Nr. 413/2, KG-Nr. 19123, Sonstige Straßenverk	01.01.1900	0,0	0,0	606,00	0,00	0,00	0,00	0,00	606,00
	1/0020004/00063	Grundstück Nr. 415, KG-Nr. 19112, Sonstige Straßenverke	01.01.1900	0,0	0,0	203,00	0,00	0,00	0,00	0,00	203,00
	1/0030001/00602	Grundstück Nr. 417, KG-Nr. 19161, Gärten Gärten, Fläche:	01.01.1900	0,0	0,0	4.064,00	0,00	0,00	0,00	0,00	4.064,00
	1/0020004/00175	Grundstück Nr. 417/1, KG-Nr. 19123, Sonstige Straßenverk	01.01.1900	0,0	0,0	167,00	0,00	0,00	0,00	0,00	167,00
	1/0020004/00551	Grundstück Nr. 421/2, KG-Nr. 19160, Sonstige Straßenverk	01.01.1900	0,0	0,0	761,00	0,00	0,00	0,00	0,00	761,00
	1/0020004/00273	Grundstück Nr. 422, KG-Nr. 19125, Sonstige Straßenverke	01.01.1900	0,0	0,0	10.420,00	0,00	0,00	0,00	0,00	10.420,00
	1/0030001/00274	Grundstück Nr. 423, KG-Nr. 19125, landwirtschaftlich genu	01.01.1900	0,0	0,0	21.045,00	0,00	0,00	0,00	0,00	21.045,00
	1/0030001/00064	Grundstück Nr. 424, KG-Nr. 19112, landwirtschaftlich genu	01.01.1900	0,0	0,0	6.532,50	0,00	0,00	0,00	0,00	6.532,50
	1/0020004/00176	Grundstück Nr. 425, KG-Nr. 19123, Sonstige Straßenverke	01.01.1900	0,0	0,0	411,00	0,00	0,00	0,00	0,00	411,00
	1/0020004/00065	Grundstück Nr. 429, KG-Nr. 19112, Sonstige Straßenverke	01.01.1900	0,0	0,0	3.433,00	0,00	0,00	0,00	0,00	3.433,00
	1/0020004/00129	Grundstück Nr. 43, KG-Nr. 19117, Sonstige Straßenverkeh	01.01.1900	0,0	0,0	530,00	0,00	0,00	0,00	0,00	530,00
	1/0020004/00275	Grundstück Nr. 43, KG-Nr. 19125, Sonstige Straßenverkeh	01.01.1900	0,0	0,0	2.727,00	0,00	0,00	0,00	0,00	2.727,00
	1/0020004/00066	Grundstück Nr. 430, KG-Nr. 19112, Sonstige Straßenverke	01.01.1900	0,0	0,0	3.208,00	0,00	0,00	0,00	0,00	3.208,00
	1/0020004/00603	Grundstück Nr. 430, KG-Nr. 19161, Sonstige Straßenverke	01.01.1900	0,0	0,0	5.730,00	0,00	0,00	0,00	0,00	5.730,00
	1/0020004/00179	Grundstück Nr. 431/3, KG-Nr. 19123, Sonstige Straßenverk	01.01.1900	0,0	0,0	40,00	0,00	0,00	0,00	0,00	40,00
	1/0020004/00180	Grundstück Nr. 431/4, KG-Nr. 19123, Sonstige Straßenverk	01.01.1900	0,0	0,0	133,00	0,00	0,00	0,00	0,00	133,00
	1/0020004/00181	Grundstück Nr. 431/5, KG-Nr. 19123, Sonstige Straßenverk	01.01.1900	0,0	0,0	3,00	0,00	0,00	0,00	0,00	3,00
	1/0020004/00182	Grundstück Nr. 431/6, KG-Nr. 19123, Sonstige Straßenverk	01.01.1900	0,0	0,0	5,00	0,00	0,00	0,00	0,00	5,00
	1/0030001/00183	Grundstück Nr. 432, KG-Nr. 19123, landwirtschaftlich genu	01.01.1900	0,0	0,0	42.997,50	0,00	0,00	0,00	0,00	42.997,50
	1/0020004/00276	Grundstück Nr. 432, KG-Nr. 19125, Sonstige Straßenverke	01.01.1900	0,0	0,0	2.982,00	0,00	0,00	0,00	0,00	2.982,00
	1/0020004/00552	Grundstück Nr. 432/2, KG-Nr. 19160, Sonstige Straßenverk	01.01.1900	0,0	0,0	2.486,00	0,00	0,00	0,00	0,00	2.486,00
	1/0020004/00277	Grundstück Nr. 433, KG-Nr. 19125, Sonstige Straßenverke	01.01.1900	0,0	0,0	2.001,00	0,00	0,00	0,00	0,00	2.001,00
	1/0020004/00553	Grundstück Nr. 433, KG-Nr. 19160, Sonstige Straßenverke	01.01.1900	0,0	0,0	1.566,00	0,00	0,00	0,00	0,00	1.566,00
	1/0020004/00278	Grundstück Nr. 434, KG-Nr. 19125, Sonstige Straßenverke	01.01.1900	0,0	0,0	1.534,00	0,00	0,00	0,00	0,00	1.534,00
	1/0020004/00184	Grundstück Nr. 436, KG-Nr. 19123, Sonstige Straßenverke	01.01.1900	0,0	0,0	3.345,00	0,00	0,00	0,00	0,00	3.345,00

MVAG	Ansatz Konto	Bezeichnung	Inbetrieb-nahme	RND	ND	Buchwert 31.12.2019	Zugänge	Abgänge	Wertaufholung	Abschreibung/ Wertmind.	Buchwert 31.12.2020
	1/0020004/00185	Grundstück Nr. 437, KG-Nr. 19123, Sonstige Straßenverke	01.01.1900	0,0	0,0	2.702,00	0,00	0,00	0,00	0,00	2.702,00
	1/0020004/00279	Grundstück Nr. 437, KG-Nr. 19125, Sonstige Straßenverke	01.01.1900	0,0	0,0	2.287,00	0,00	0,00	0,00	0,00	2.287,00
	1/0020004/00554	Grundstück Nr. 437/3, KG-Nr. 19160, Sonstige Straßenverk	01.01.1900	0,0	0,0	179,00	0,00	0,00	0,00	0,00	179,00
	1/0020004/00380	Grundstück Nr. 44, KG-Nr. 19140, Sonstige Straßenverkeh	01.01.1900	0,0	0,0	2.761,00	0,00	0,00	0,00	0,00	2.761,00
	1/0020004/00604	Grundstück Nr. 44/2, KG-Nr. 19161, Sonstige Straßenverke	01.01.1900	0,0	0,0	732,00	0,00	0,00	0,00	0,00	732,00
	1/0020004/00004	Grundstück Nr. 44/3, KG-Nr. 19108, Sonstige Straßenverke	01.01.1900	0,0	0,0	118,00	0,00	0,00	0,00	0,00	118,00
	1/0030002/00186	Grundstück Nr. 440, KG-Nr. 19123, Wald Wälder, Fläche: 3	01.01.1900	0,0	0,0	3.073,00	0,00	0,00	0,00	0,00	3.073,00
	1/0020004/00131	Grundstück Nr. 441, KG-Nr. 19117, Sonstige Straßenverke	01.01.1900	0,0	0,0	3.841,00	0,00	0,00	0,00	0,00	3.841,00
	1/0020004/00130	Grundstück Nr. 441, KG-Nr. 19117, Sonstige Verkehrsrand	01.01.1900	0,0	0,0	1.649,00	0,00	0,00	0,00	0,00	1.649,00
	1/0020004/00280	Grundstück Nr. 441, KG-Nr. 19125, Sonstige Straßenverke	01.01.1900	0,0	0,0	1.397,00	0,00	0,00	0,00	0,00	1.397,00
	1/0020004/00132	Grundstück Nr. 442, KG-Nr. 19117, Sonstige Straßenverke	01.01.1900	0,0	0,0	1.259,00	0,00	0,00	0,00	0,00	1.259,00
	1/0020004/00187	Grundstück Nr. 443, KG-Nr. 19123, Sonstige Straßenverke	01.01.1900	0,0	0,0	1.713,00	0,00	0,00	0,00	0,00	1.713,00
	1/0020004/00605	Grundstück Nr. 444, KG-Nr. 19161, Sonstige Straßenverke	01.01.1900	0,0	0,0	3.882,00	0,00	0,00	0,00	0,00	3.882,00
	1/0020004/00555	Grundstück Nr. 444/3, KG-Nr. 19160, Sonstige Straßenverk	01.01.1900	0,0	0,0	114,00	0,00	0,00	0,00	0,00	114,00
	1/0020004/00556	Grundstück Nr. 444/4, KG-Nr. 19160, Sonstige Straßenverk	01.01.1900	0,0	0,0	1.914,00	0,00	0,00	0,00	0,00	1.914,00
	1/0020004/00606	Grundstück Nr. 445, KG-Nr. 19161, Sonstige Straßenverke	01.01.1900	0,0	0,0	1.767,00	0,00	0,00	0,00	0,00	1.767,00
	1/0020004/00281	Grundstück Nr. 446, KG-Nr. 19125, Sonstige Straßenverke	01.01.1900	0,0	0,0	2.603,00	0,00	0,00	0,00	0,00	2.603,00
	1/0020004/00607	Grundstück Nr. 446, KG-Nr. 19161, Sonstige Straßenverke	01.01.1900	0,0	0,0	1.544,00	0,00	0,00	0,00	0,00	1.544,00
	1/0030001/00282	Grundstück Nr. 447, KG-Nr. 19125, landwirtschaftlich genu	01.01.1900	0,0	0,0	46.665,00	0,00	0,00	0,00	0,00	46.665,00
	1/0020004/00608	Grundstück Nr. 447, KG-Nr. 19161, Sonstige Straßenverke	01.01.1900	0,0	0,0	1.425,00	0,00	0,00	0,00	0,00	1.425,00
	1/0020004/00133	Grundstück Nr. 448, KG-Nr. 19117, Sonstige Straßenverke	01.01.1900	0,0	0,0	577,00	0,00	0,00	0,00	0,00	577,00
	1/0020002/00609	Grundstück Nr. 448/2, KG-Nr. 19161, Sonstige Betriebsfläc	01.01.1900	0,0	0,0	63.400,00	0,00	0,00	0,00	0,00	63.400,00
	1/0020004/00557	Grundstück Nr. 449, KG-Nr. 19160, Sonstige Straßenverke	01.01.1900	0,0	0,0	4.525,00	0,00	0,00	0,00	0,00	4.525,00
	1/0020004/00025	Grundstück Nr. 45/3, KG-Nr. 19109, Sonstige Straßenverke	01.01.1900	0,0	0,0	202,00	0,00	0,00	0,00	0,00	202,00
	1/0020001/00188	Grundstück Nr. 450, KG-Nr. 19123, Bauflächen Gebäude, I	01.01.1900	0,0	0,0	1,00	0,00	0,00	0,00	0,00	1,00
	1/0020004/00189	Grundstück Nr. 450, KG-Nr. 19123, Sonstige Straßenverke	01.01.1900	0,0	0,0	1.542,00	0,00	0,00	0,00	0,00	1.542,00
	1/0020004/00283	Grundstück Nr. 451, KG-Nr. 19125, Sonstige Straßenverke	01.01.1900	0,0	0,0	1.404,00	0,00	0,00	0,00	0,00	1.404,00
	1/0030001/00284	Grundstück Nr. 452, KG-Nr. 19125, landwirtschaftlich genu	01.01.1900	0,0	0,0	21.337,50	0,00	0,00	0,00	0,00	21.337,50
	1/0030002/00285	Grundstück Nr. 452, KG-Nr. 19125, Wald Wälder, Fläche: 4	01.01.1900	0,0	0,0	1.717,50	0,00	0,00	0,00	0,00	1.717,50
	1/0020004/00190	Grundstück Nr. 454, KG-Nr. 19123, Sonstige Straßenverke	01.01.1900	0,0	0,0	3.144,00	0,00	0,00	0,00	0,00	3.144,00
	1/0020004/00286	Grundstück Nr. 455, KG-Nr. 19125, Sonstige Straßenverke	01.01.1900	0,0	0,0	8.454,00	0,00	0,00	0,00	0,00	8.454,00
	1/0030002/00191	Grundstück Nr. 458, KG-Nr. 19123, Wald Wälder, Fläche: 4	01.01.1900	0,0	0,0	4.539,00	0,00	0,00	0,00	0,00	4.539,00
	1/0020004/00078	Grundstück Nr. 46, KG-Nr. 19114, Sonstige Straßenverkeh	01.01.1900	0,0	0,0	3.212,00	0,00	0,00	0,00	0,00	3.212,00
	1/0020004/00192	Grundstück Nr. 462, KG-Nr. 19123, Sonstige Straßenverke	01.01.1900	0,0	0,0	1.966,00	0,00	0,00	0,00	0,00	1.966,00
	1/0020002/00610	Grundstück Nr. 462/2, KG-Nr. 19161, Sonstige Betriebsfläc	01.01.1900	0,0	0,0	32,00	0,00	0,00	0,00	0,00	32,00
	1/0020004/00287	Grundstück Nr. 465, KG-Nr. 19125, Sonstige Straßenverke	01.01.1900	0,0	0,0	2.695,00	0,00	0,00	0,00	0,00	2.695,00
	1/0020004/00611	Grundstück Nr. 465, KG-Nr. 19161, Sonstige Straßenverke	01.01.1900	0,0	0,0	1.288,00	0,00	0,00	0,00	0,00	1.288,00
	1/0020004/00288	Grundstück Nr. 466, KG-Nr. 19125, Sonstige Straßenverke	01.01.1900	0,0	0,0	7.537,00	0,00	0,00	0,00	0,00	7.537,00
	1/0020004/00612	Grundstück Nr. 466, KG-Nr. 19161, Sonstige Straßenverke	01.01.1900	0,0	0,0	4.023,00	0,00	0,00	0,00	0,00	4.023,00

MVAG	Ansatz Konto	Bezeichnung	Inbetrieb-nahme	RND	ND	Buchwert 31.12.2019	Zugänge	Abgänge	Wertaufholung	Abschreibung/ Wertmind.	Buchwert 31.12.2020
	1/0020004/00613	Grundstück Nr. 467, KG-Nr. 19161, Sonstige Straßenverke	01.01.1900	0,0	0,0	467,00	0,00	0,00	0,00	0,00	467,00
	1/0020004/00615	Grundstück Nr. 470/6, KG-Nr. 19161, Sonstige Straßenverk	01.01.1900	0,0	0,0	191,00	0,00	0,00	0,00	0,00	191,00
	1/0020004/00193	Grundstück Nr. 471/2, KG-Nr. 19123, Sonstige Straßenverk	01.01.1900	0,0	0,0	32,00	0,00	0,00	0,00	0,00	32,00
	1/0030002/00194	Grundstück Nr. 473, KG-Nr. 19123, Wald Wälder, Fläche: 4	01.01.1900	0,0	0,0	4.112,00	0,00	0,00	0,00	0,00	4.112,00
	1/0020004/00558	Grundstück Nr. 475, KG-Nr. 19160, Sonstige Straßenverke	01.01.1900	0,0	0,0	134,00	0,00	0,00	0,00	0,00	134,00
	1/0020004/00559	Grundstück Nr. 476, KG-Nr. 19160, Sonstige Straßenverke	01.01.1900	0,0	0,0	2.440,00	0,00	0,00	0,00	0,00	2.440,00
	1/0020004/00381	Grundstück Nr. 48/2, KG-Nr. 19140, Sonstige Straßenverke	01.01.1900	0,0	0,0	4,00	0,00	0,00	0,00	0,00	4,00
	1/0020004/00289	Grundstück Nr. 480, KG-Nr. 19125, Sonstige Straßenverke	01.01.1900	0,0	0,0	4.306,00	0,00	0,00	0,00	0,00	4.306,00
	1/0020004/00560	Grundstück Nr. 480, KG-Nr. 19160, Sonstige Straßenverke	01.01.1900	0,0	0,0	2.134,00	0,00	0,00	0,00	0,00	2.134,00
	1/0030002/00195	Grundstück Nr. 481, KG-Nr. 19123, Wald Wälder, Fläche: 3	01.01.1900	0,0	0,0	3.778,00	0,00	0,00	0,00	0,00	3.778,00
	1/0020004/00616	Grundstück Nr. 484, KG-Nr. 19161, Sonstige Straßenverke	01.01.1900	0,0	0,0	1.413,00	0,00	0,00	0,00	0,00	1.413,00
	1/0020004/00196	Grundstück Nr. 487, KG-Nr. 19123, Sonstige Straßenverke	01.01.1900	0,0	0,0	3.587,00	0,00	0,00	0,00	0,00	3.587,00
	1/0020004/00561	Grundstück Nr. 488, KG-Nr. 19160, Sonstige Straßenverke	01.01.1900	0,0	0,0	596,00	0,00	0,00	0,00	0,00	596,00
	1/0020004/00026	Grundstück Nr. 488/2, KG-Nr. 19109, Sonstige Straßenverk	01.01.1900	0,0	0,0	2.480,00	0,00	0,00	0,00	0,00	2.480,00
	1/0020004/00027	Grundstück Nr. 488/4, KG-Nr. 19109, Sonstige Straßenverk	01.01.1900	0,0	0,0	783,00	0,00	0,00	0,00	0,00	783,00
	1/0020004/00028	Grundstück Nr. 488/5, KG-Nr. 19109, Sonstige Straßenverk	01.01.1900	0,0	0,0	95,00	0,00	0,00	0,00	0,00	95,00
	1/0020004/00029	Grundstück Nr. 49/2, KG-Nr. 19109, Sonstige Straßenverke	01.01.1900	0,0	0,0	52,00	0,00	0,00	0,00	0,00	52,00
	1/0020004/00030	Grundstück Nr. 491, KG-Nr. 19109, Sonstige Straßenverke	01.01.1900	0,0	0,0	985,00	0,00	0,00	0,00	0,00	985,00
	1/0030002/00197	Grundstück Nr. 491, KG-Nr. 19123, Wald Wälder, Fläche: 1	01.01.1900	0,0	0,0	1.879,00	0,00	0,00	0,00	0,00	1.879,00
	1/0030001/00290	Grundstück Nr. 492, KG-Nr. 19125, landwirtschaftlich genu	01.01.1900	0,0	0,0	17.182,50	0,00	0,00	0,00	0,00	17.182,50
	1/0020004/00031	Grundstück Nr. 492/4, KG-Nr. 19109, Sonstige Straßenverk	01.01.1900	0,0	0,0	729,00	0,00	0,00	0,00	0,00	729,00
	1/0030001/00032	Grundstück Nr. 492/5, KG-Nr. 19109, landwirtschaftlich ger	01.01.1900	0,0	0,0	126,00	0,00	0,00	0,00	0,00	126,00
	1/0020004/00033	Grundstück Nr. 493, KG-Nr. 19109, Sonstige Straßenverke	01.01.1900	0,0	0,0	3.425,00	0,00	0,00	0,00	0,00	3.425,00
	1/0020004/00291	Grundstück Nr. 493, KG-Nr. 19125, Sonstige Straßenverke	01.01.1900	0,0	0,0	2.297,00	0,00	0,00	0,00	0,00	2.297,00
	1/0020001/00034	Grundstück Nr. 494, KG-Nr. 19109, Bauflächen Gebäude, I	01.01.1900	0,0	0,0	12,00	0,00	0,00	0,00	0,00	12,00
	1/0020004/00035	Grundstück Nr. 494, KG-Nr. 19109, Sonstige Straßenverke	01.01.1900	0,0	0,0	2.704,00	0,00	0,00	0,00	0,00	2.704,00
	1/0020004/00036	Grundstück Nr. 495, KG-Nr. 19109, Sonstige Verkehrsrand	01.01.1900	0,0	0,0	405,00	0,00	0,00	0,00	0,00	405,00
	1/0020004/00037	Grundstück Nr. 497/2, KG-Nr. 19109, Sonstige Straßenverk	01.01.1900	0,0	0,0	6.505,00	0,00	0,00	0,00	0,00	6.505,00
	1/0020004/00038	Grundstück Nr. 498, KG-Nr. 19109, Sonstige Straßenverke	01.01.1900	0,0	0,0	824,00	0,00	0,00	0,00	0,00	824,00
	1/0020004/00039	Grundstück Nr. 499, KG-Nr. 19109, Sonstige Straßenverke	01.01.1900	0,0	0,0	5.324,00	0,00	0,00	0,00	0,00	5.324,00
	1/0020004/00382	Grundstück Nr. 5/2, KG-Nr. 19140, Sonstige Straßenverkeh	01.01.1900	0,0	0,0	26,00	0,00	0,00	0,00	0,00	26,00
	1/0020004/00150	Grundstück Nr. 5/5, KG-Nr. 19121, Sonstige Straßenverkeh	01.01.1900	0,0	0,0	80,00	0,00	0,00	0,00	0,00	80,00
	1/0020004/00134	Grundstück Nr. 5/6, KG-Nr. 19117, Sonstige Straßenverkeh	01.01.1900	0,0	0,0	23,00	0,00	0,00	0,00	0,00	23,00
	1/0020004/00151	Grundstück Nr. 5/6, KG-Nr. 19121, Sonstige Straßenverkeh	01.01.1900	0,0	0,0	38,00	0,00	0,00	0,00	0,00	38,00
	1/0020001/00562	Grundstück Nr. 50, KG-Nr. 19160, Bauflächen Gebäudenet	01.01.1900	0,0	0,0	53,00	0,00	0,00	0,00	0,00	53,00
	1/0020004/00040	Grundstück Nr. 500, KG-Nr. 19109, Sonstige Straßenverke	01.01.1900	0,0	0,0	1.468,00	0,00	0,00	0,00	0,00	1.468,00
	1/0020004/00198	Grundstück Nr. 500, KG-Nr. 19123, Sonstige Straßenverke	01.01.1900	0,0	0,0	2.203,00	0,00	0,00	0,00	0,00	2.203,00
	1/0020004/00617	Grundstück Nr. 500, KG-Nr. 19161, Sonstige Straßenverke	01.01.1900	0,0	0,0	826,00	0,00	0,00	0,00	0,00	826,00
	1/0030001/00041	Grundstück Nr. 501, KG-Nr. 19109, landwirtschaftlich genu	01.01.1900	0,0	0,0	1.355,00	0,00	0,00	0,00	0,00	1.355,00

MVAG	Ansatz Konto	Bezeichnung	Inbetrieb-nahme	RND	ND	Buchwert 31.12.2019	Zugänge	Abgänge	Wertaufholung	Abschreibung/ Wertmind.	Buchwert 31.12.2020
	1/0020004/00292	Grundstück Nr. 501, KG-Nr. 19125, Sonstige Straßenverke	01.01.1900	0,0	0,0	1.906,00	0,00	0,00	0,00	0,00	1.906,00
	1/0030001/00293	Grundstück Nr. 502, KG-Nr. 19125, landwirtschaftlich genu	01.01.1900	0,0	0,0	126.052,50	0,00	0,00	0,00	0,00	126.052,50
	1/0030002/00294	Grundstück Nr. 502, KG-Nr. 19125, Wald Wälder, Fläche: 1	01.01.1900	0,0	0,0	5.171,25	0,00	0,00	0,00	0,00	5.171,25
	1/0020004/00042	Grundstück Nr. 503, KG-Nr. 19109, Sonstige Straßenverke	01.01.1900	0,0	0,0	1.512,00	0,00	0,00	0,00	0,00	1.512,00
	1/0020004/00295	Grundstück Nr. 503, KG-Nr. 19125, Sonstige Straßenverke	01.01.1900	0,0	0,0	1.696,00	0,00	0,00	0,00	0,00	1.696,00
	1/0020004/00199	Grundstück Nr. 504, KG-Nr. 19123, Sonstige Straßenverke	01.01.1900	0,0	0,0	376,00	0,00	0,00	0,00	0,00	376,00
	1/0020004/00296	Grundstück Nr. 504, KG-Nr. 19125, Sonstige Straßenverke	01.01.1900	0,0	0,0	1.680,00	0,00	0,00	0,00	0,00	1.680,00
	1/0020004/00200	Grundstück Nr. 505/6, KG-Nr. 19123, Sonstige Straßenverk	01.01.1900	0,0	0,0	165,00	0,00	0,00	0,00	0,00	165,00
	1/0020004/00201	Grundstück Nr. 505/7, KG-Nr. 19123, Sonstige Straßenverk	01.01.1900	0,0	0,0	99,00	0,00	0,00	0,00	0,00	99,00
	1/0020004/00297	Grundstück Nr. 506, KG-Nr. 19125, Sonstige Straßenverke	01.01.1900	0,0	0,0	692,00	0,00	0,00	0,00	0,00	692,00
	1/0020004/00202	Grundstück Nr. 508/4, KG-Nr. 19123, Sonstige Straßenverk	01.01.1900	0,0	0,0	38,00	0,00	0,00	0,00	0,00	38,00
	1/0020004/00298	Grundstück Nr. 509, KG-Nr. 19125, Sonstige Straßenverke	01.01.1900	0,0	0,0	6.605,00	0,00	0,00	0,00	0,00	6.605,00
	1/0020004/00467	Grundstück Nr. 51/6, KG-Nr. 19147, Sonstige Straßenverke	01.01.1900	0,0	0,0	151,00	0,00	0,00	0,00	0,00	151,00
	1/0020004/00299	Grundstück Nr. 510, KG-Nr. 19125, Sonstige Straßenverke	01.01.1900	0,0	0,0	2.015,00	0,00	0,00	0,00	0,00	2.015,00
	1/0020004/00203	Grundstück Nr. 510/4, KG-Nr. 19123, Sonstige Straßenverk	01.01.1900	0,0	0,0	193,00	0,00	0,00	0,00	0,00	193,00
	1/0020004/00204	Grundstück Nr. 510/5, KG-Nr. 19123, Sonstige Straßenverk	01.01.1900	0,0	0,0	50,00	0,00	0,00	0,00	0,00	50,00
	1/0020004/00205	Grundstück Nr. 511/3, KG-Nr. 19123, Sonstige Straßenverk	01.01.1900	0,0	0,0	345,00	0,00	0,00	0,00	0,00	345,00
	1/0020004/00206	Grundstück Nr. 511/4, KG-Nr. 19123, Sonstige Straßenverk	01.01.1900	0,0	0,0	61,00	0,00	0,00	0,00	0,00	61,00
	1/0020004/00207	Grundstück Nr. 512, KG-Nr. 19123, Sonstige Straßenverke	01.01.1900	0,0	0,0	668,00	0,00	0,00	0,00	0,00	668,00
	1/0020004/00208	Grundstück Nr. 513/3, KG-Nr. 19123, Sonstige Straßenverk	01.01.1900	0,0	0,0	8,00	0,00	0,00	0,00	0,00	8,00
	1/0020004/00209	Grundstück Nr. 514, KG-Nr. 19123, Sonstige Straßenverke	01.01.1900	0,0	0,0	403,00	0,00	0,00	0,00	0,00	403,00
	1/0020004/00300	Grundstück Nr. 519, KG-Nr. 19125, Sonstige Straßenverke	01.01.1900	0,0	0,0	5.704,00	0,00	0,00	0,00	0,00	5.704,00
	1/0020004/00043	Grundstück Nr. 52/1, KG-Nr. 19109, Sonstige Straßenverke	01.01.1900	0,0	0,0	478,00	0,00	0,00	0,00	0,00	478,00
	1/0020004/00210	Grundstück Nr. 520, KG-Nr. 19123, Sonstige Straßenverke	01.01.1900	0,0	0,0	3.144,00	0,00	0,00	0,00	0,00	3.144,00
	1/0020004/00618	Grundstück Nr. 525, KG-Nr. 19161, Sonstige Straßenverke	01.01.1900	0,0	0,0	1.184,00	0,00	0,00	0,00	0,00	1.184,00
	1/0020004/00619	Grundstück Nr. 527, KG-Nr. 19161, Sonstige Straßenverke	01.01.1900	0,0	0,0	4.142,00	0,00	0,00	0,00	0,00	4.142,00
	1/0020004/00005	Grundstück Nr. 53, KG-Nr. 19108, Sonstige Straßenverkeh	01.01.1900	0,0	0,0	2.860,00	0,00	0,00	0,00	0,00	2.860,00
	1/0020004/00790	Grundstück Nr. 53, KG-Nr. 19179, Sonstige Straßenverkeh	01.01.1900	0,0	0,0	596,00	0,00	0,00	0,00	0,00	596,00
	1/0020004/00301	Grundstück Nr. 530, KG-Nr. 19125, Sonstige Straßenverke	01.01.1900	0,0	0,0	1.056,00	0,00	0,00	0,00	0,00	1.056,00
	1/0020004/00620	Grundstück Nr. 530, KG-Nr. 19161, Sonstige Straßenverke	01.01.1900	0,0	0,0	678,00	0,00	0,00	0,00	0,00	678,00
	1/0030001/00643	Grundstück Nr. 536, KG-Nr. 19162, landwirtschaftlich genu	01.01.1900	0,0	0,0	5.826,00	0,00	0,00	0,00	0,00	5.826,00
	1/0020004/00383	Grundstück Nr. 54/3, KG-Nr. 19140, Sonstige Straßenverke	01.01.1900	0,0	0,0	220,00	0,00	0,00	0,00	0,00	220,00
	1/0020004/00621	Grundstück Nr. 542, KG-Nr. 19161, Sonstige Straßenverke	01.01.1900	0,0	0,0	933,00	0,00	0,00	0,00	0,00	933,00
	1/0020004/00332	Grundstück Nr. 542/1, KG-Nr. 19129, Sonstige Straßenverk	01.01.1900	0,0	0,0	1.438,00	0,00	0,00	0,00	0,00	1.438,00
	1/0020004/00302	Grundstück Nr. 545, KG-Nr. 19125, Sonstige Straßenverke	01.01.1900	0,0	0,0	488,00	0,00	0,00	0,00	0,00	488,00
	1/0020004/00303	Grundstück Nr. 545, KG-Nr. 19125, Sonstige Verkehrsrand	01.01.1900	0,0	0,0	118,00	0,00	0,00	0,00	0,00	118,00
	1/0020004/00622	Grundstück Nr. 545/1, KG-Nr. 19161, Sonstige Straßenverk	01.01.1900	0,0	0,0	478,00	0,00	0,00	0,00	0,00	478,00
	1/0020004/00623	Grundstück Nr. 545/2, KG-Nr. 19161, Sonstige Straßenverk	01.01.1900	0,0	0,0	786,00	0,00	0,00	0,00	0,00	786,00
	1/0030001/00333	Grundstück Nr. 548/3, KG-Nr. 19129, landwirtschaftlich ger	01.01.1900	0,0	0,0	172,00	0,00	0,00	0,00	0,00	172,00

MVAG	Ansatz Konto	Bezeichnung	Inbetrieb-nahme	RND	ND	Buchwert 31.12.2019	Zugänge	Abgänge	Wertaufholung	Abschreibung/ Wertmind.	Buchwert 31.12.2020
	1/0030001/00334	Grundstück Nr. 548/3, KG-Nr. 19129, landwirtschaftlich ger	01.01.1900	0,0	0,0	192,00	0,00	0,00	0,00	0,00	192,00
	1/0020004/00335	Grundstück Nr. 548/4, KG-Nr. 19129, Sonstige Straßenverk	01.01.1900	0,0	0,0	4.910,00	0,00	0,00	0,00	0,00	4.910,00
	1/0020004/00399	Grundstück Nr. 55, KG-Nr. 19141, Sonstige Straßenverkeh	01.01.1900	0,0	0,0	725,00	0,00	0,00	0,00	0,00	725,00
	1/0020004/00304	Grundstück Nr. 550, KG-Nr. 19125, Sonstige Straßenverke	01.01.1900	0,0	0,0	2.460,00	0,00	0,00	0,00	0,00	2.460,00
	1/0030001/00305	Grundstück Nr. 554, KG-Nr. 19125, landwirtschaftlich genu	01.01.1900	0,0	0,0	982,00	0,00	0,00	0,00	0,00	982,00
	1/0020004/00306	Grundstück Nr. 554, KG-Nr. 19125, Sonstige Straßenverke	01.01.1900	0,0	0,0	294,00	0,00	0,00	0,00	0,00	294,00
	1/0020004/00336	Grundstück Nr. 554, KG-Nr. 19129, Sonstige Straßenverke	01.01.1900	0,0	0,0	2.785,00	0,00	0,00	0,00	0,00	2.785,00
	1/0030001/00307	Grundstück Nr. 559, KG-Nr. 19125, landwirtschaftlich genu	01.01.1900	0,0	0,0	195,00	0,00	0,00	0,00	0,00	195,00
	1/0030001/00308	Grundstück Nr. 559, KG-Nr. 19125, landwirtschaftlich genu	01.01.1900	0,0	0,0	5.520,00	0,00	0,00	0,00	0,00	5.520,00
	1/0030001/00309	Grundstück Nr. 562, KG-Nr. 19125, landwirtschaftlich genu	01.01.1900	0,0	0,0	375,00	0,00	0,00	0,00	0,00	375,00
	1/0030001/00310	Grundstück Nr. 563, KG-Nr. 19125, landwirtschaftlich genu	01.01.1900	0,0	0,0	460,00	0,00	0,00	0,00	0,00	460,00
	1/0020004/00311	Grundstück Nr. 563, KG-Nr. 19125, Sonstige Straßenverke	01.01.1900	0,0	0,0	15,00	0,00	0,00	0,00	0,00	15,00
	1/0030001/00312	Grundstück Nr. 565, KG-Nr. 19125, landwirtschaftlich genu	01.01.1900	0,0	0,0	210,00	0,00	0,00	0,00	0,00	210,00
	1/0030001/00314	Grundstück Nr. 566, KG-Nr. 19125, landwirtschaftlich genu	01.01.1900	0,0	0,0	2.880,00	0,00	0,00	0,00	0,00	2.880,00
	1/0030001/00313	Grundstück Nr. 566, KG-Nr. 19125, landwirtschaftlich genu	01.01.1900	0,0	0,0	315,00	0,00	0,00	0,00	0,00	315,00
	1/0030001/00315	Grundstück Nr. 566, KG-Nr. 19125, landwirtschaftlich genu	01.01.1900	0,0	0,0	14.655,00	0,00	0,00	0,00	0,00	14.655,00
	1/0020004/00316	Grundstück Nr. 566, KG-Nr. 19125, Sonstige Straßenverke	01.01.1900	0,0	0,0	2.511,00	0,00	0,00	0,00	0,00	2.511,00
	1/0020004/00337	Grundstück Nr. 566, KG-Nr. 19129, Sonstige Straßenverke	01.01.1900	0,0	0,0	541,00	0,00	0,00	0,00	0,00	541,00
	1/0020004/00338	Grundstück Nr. 567, KG-Nr. 19129, Sonstige Straßenverke	01.01.1900	0,0	0,0	2.454,00	0,00	0,00	0,00	0,00	2.454,00
	1/0030001/00317	Grundstück Nr. 568, KG-Nr. 19125, landwirtschaftlich genu	01.01.1900	0,0	0,0	12.300,00	0,00	0,00	0,00	0,00	12.300,00
	1/0030001/00318	Grundstück Nr. 568, KG-Nr. 19125, landwirtschaftlich genu	01.01.1900	0,0	0,0	1.260,00	0,00	0,00	0,00	0,00	1.260,00
	1/0020004/00319	Grundstück Nr. 568, KG-Nr. 19125, Sonstige Straßenverke	01.01.1900	0,0	0,0	27,00	0,00	0,00	0,00	0,00	27,00
	1/0030001/00320	Grundstück Nr. 569, KG-Nr. 19125, landwirtschaftlich genu	01.01.1900	0,0	0,0	23.205,00	0,00	0,00	0,00	0,00	23.205,00
	1/0020004/00339	Grundstück Nr. 569/4, KG-Nr. 19129, Sonstige Verkehrsrar	01.01.1900	0,0	0,0	16,00	0,00	0,00	0,00	0,00	16,00
	1/0020004/00340	Grundstück Nr. 569/5, KG-Nr. 19129, Sonstige Verkehrsrar	01.01.1900	0,0	0,0	39,00	0,00	0,00	0,00	0,00	39,00
	1/0020004/00079	Grundstück Nr. 57, KG-Nr. 19114, Sonstige Straßenverkeh	01.01.1900	0,0	0,0	970,00	0,00	0,00	0,00	0,00	970,00
	1/0020004/00341	Grundstück Nr. 570, KG-Nr. 19129, Sonstige Straßenverke	01.01.1900	0,0	0,0	2.401,00	0,00	0,00	0,00	0,00	2.401,00
	1/0020004/00646	Grundstück Nr. 570/1, KG-Nr. 19162, Sonstige Straßenverk	01.01.1900	0,0	0,0	3.031,00	0,00	0,00	0,00	0,00	3.031,00
	1/0020004/00342	Grundstück Nr. 571, KG-Nr. 19129, Sonstige Straßenverke	01.01.1900	0,0	0,0	1.945,00	0,00	0,00	0,00	0,00	1.945,00
	1/0020004/00044	Grundstück Nr. 58/2, KG-Nr. 19109, Sonstige Straßenverke	01.01.1900	0,0	0,0	2.015,00	0,00	0,00	0,00	0,00	2.015,00
	1/0070003/00321	Grundstück Nr. 580, KG-Nr. 19125, Sonstige Straßenverke	01.01.1900	0,0	0,0	11,00	0,00	0,00	0,00	0,00	11,00
	1/0020004/00322	Grundstück Nr. 580, KG-Nr. 19125, Sonstige Straßenverke	01.01.1900	0,0	0,0	451,00	0,00	0,00	0,00	0,00	451,00
	1/0020004/00343	Grundstück Nr. 580, KG-Nr. 19129, Sonstige Straßenverke	01.01.1900	0,0	0,0	4.527,00	0,00	0,00	0,00	0,00	4.527,00
	1/0020004/00344	Grundstück Nr. 585, KG-Nr. 19129, Sonstige Straßenverke	01.01.1900	0,0	0,0	3.161,00	0,00	0,00	0,00	0,00	3.161,00
	1/0020004/00345	Grundstück Nr. 586, KG-Nr. 19129, Sonstige Straßenverke	01.01.1900	0,0	0,0	1.869,00	0,00	0,00	0,00	0,00	1.869,00
	1/0020004/00346	Grundstück Nr. 589, KG-Nr. 19129, Sonstige Straßenverke	01.01.1900	0,0	0,0	1.151,00	0,00	0,00	0,00	0,00	1.151,00
	1/0020004/00080	Grundstück Nr. 59, KG-Nr. 19114, Sonstige Straßenverkeh	01.01.1900	0,0	0,0	1.500,00	0,00	0,00	0,00	0,00	1.500,00
	1/0020004/00135	Grundstück Nr. 59, KG-Nr. 19117, Sonstige Straßenverkeh	01.01.1900	0,0	0,0	145,00	0,00	0,00	0,00	0,00	145,00
	1/0020004/00325	Grundstück Nr. 59, KG-Nr. 19125, Sonstige Straßenverkeh	01.01.1900	0,0	0,0	8,00	0,00	0,00	0,00	0,00	8,00

MVAG	Ansatz Konto	Bezeichnung	Inbetrieb-nahme	RND	ND	Buchwert 31.12.2019	Zugänge	Abgänge	Wertaufholung	Abschreibung/ Wertmind.	Buchwert 31.12.2020
	1/0020004/00323	Grundstück Nr. 59, KG-Nr. 19125, Sonstige Straßenverkeh	01.01.1900	0,0	0,0	954,00	0,00	0,00	0,00	0,00	954,00
	1/0020004/00324	Grundstück Nr. 59, KG-Nr. 19125, Sonstige Verkehrsrandfl	01.01.1900	0,0	0,0	280,00	0,00	0,00	0,00	0,00	280,00
	1/0020001/00468	Grundstück Nr. 59/2, KG-Nr. 19147, Bauflächen Gebäude,	01.01.1900	0,0	0,0	11,00	0,00	0,00	0,00	0,00	11,00
	1/0030001/00469	Grundstück Nr. 59/2, KG-Nr. 19147, landwirtschaftlich genu	01.01.1900	0,0	0,0	88,00	0,00	0,00	0,00	0,00	88,00
	1/0020004/00347	Grundstück Nr. 591, KG-Nr. 19129, Sonstige Straßenverke	01.01.1900	0,0	0,0	957,00	0,00	0,00	0,00	0,00	957,00
	1/0020004/00400	Grundstück Nr. 60, KG-Nr. 19141, Sonstige Straßenverkeh	01.01.1900	0,0	0,0	1.057,00	0,00	0,00	0,00	0,00	1.057,00
	1/0030001/00470	Grundstück Nr. 60/3, KG-Nr. 19147, landwirtschaftlich genu	01.01.1900	0,0	0,0	240,50	0,00	0,00	0,00	0,00	240,50
	1/0020004/00647	Grundstück Nr. 606/4, KG-Nr. 19162, Sonstige Straßenverk	01.01.1900	0,0	0,0	170,00	0,00	0,00	0,00	0,00	170,00
	1/0020004/00152	Grundstück Nr. 61, KG-Nr. 19121, Sonstige Straßenverkeh	01.01.1900	0,0	0,0	2.430,00	0,00	0,00	0,00	0,00	2.430,00
	1/0020004/00006	Grundstück Nr. 62/2, KG-Nr. 19108, Sonstige Straßenverke	01.01.1900	0,0	0,0	7.592,00	0,00	0,00	0,00	0,00	7.592,00
	1/0020004/00081	Grundstück Nr. 63, KG-Nr. 19114, Sonstige Straßenverkeh	01.01.1900	0,0	0,0	697,00	0,00	0,00	0,00	0,00	697,00
	1/0020004/00471	Grundstück Nr. 65/29, KG-Nr. 19147, Sonstige Straßenverk	01.01.1900	0,0	0,0	704,00	0,00	0,00	0,00	0,00	704,00
	1/0020004/00472	Grundstück Nr. 65/30, KG-Nr. 19147, Sonstige Straßenverk	01.01.1900	0,0	0,0	680,00	0,00	0,00	0,00	0,00	680,00
	1/0020004/00473	Grundstück Nr. 65/31, KG-Nr. 19147, Sonstige Straßenverk	01.01.1900	0,0	0,0	827,00	0,00	0,00	0,00	0,00	827,00
	1/0020004/00474	Grundstück Nr. 65/33, KG-Nr. 19147, Sonstige Straßenverk	01.01.1900	0,0	0,0	28,00	0,00	0,00	0,00	0,00	28,00
	1/0020004/00136	Grundstück Nr. 67, KG-Nr. 19117, Sonstige Straßenverkeh	01.01.1900	0,0	0,0	16,00	0,00	0,00	0,00	0,00	16,00
	1/0030001/00648	Grundstück Nr. 674, KG-Nr. 19162, landwirtschaftlich genu	01.01.1900	0,0	0,0	3.204,00	0,00	0,00	0,00	0,00	3.204,00
	1/0030002/00649	Grundstück Nr. 674, KG-Nr. 19162, Wald Wälder, Fläche: 7	01.01.1900	0,0	0,0	2.241,00	0,00	0,00	0,00	0,00	2.241,00
	1/0020004/00791	Grundstück Nr. 687, KG-Nr. 19179, Sonstige Straßenverke	01.01.1900	0,0	0,0	58,00	0,00	0,00	0,00	0,00	58,00
	1/0020004/00007	Grundstück Nr. 69, KG-Nr. 19108, Sonstige Straßenverkeh	01.01.1900	0,0	0,0	4.647,00	0,00	0,00	0,00	0,00	4.647,00
	1/0020004/00650	Grundstück Nr. 69/4, KG-Nr. 19162, Sonstige Straßenverke	01.01.1900	0,0	0,0	144,00	0,00	0,00	0,00	0,00	144,00
	1/0020004/00082	Grundstück Nr. 70/3, KG-Nr. 19114, Sonstige Straßenverke	01.01.1900	0,0	0,0	102,00	0,00	0,00	0,00	0,00	102,00
	1/0020004/00083	Grundstück Nr. 71, KG-Nr. 19114, Sonstige Straßenverkeh	01.01.1900	0,0	0,0	4.740,00	0,00	0,00	0,00	0,00	4.740,00
	1/0020004/00475	Grundstück Nr. 71/13, KG-Nr. 19147, Sonstige Straßenverk	01.01.1900	0,0	0,0	371,00	0,00	0,00	0,00	0,00	371,00
	1/0020004/00153	Grundstück Nr. 71/3, KG-Nr. 19121, Sonstige Straßenverke	01.01.1900	0,0	0,0	1.805,00	0,00	0,00	0,00	0,00	1.805,00
	1/0020004/00563	Grundstück Nr. 71/3, KG-Nr. 19160, Sonstige Straßenverke	01.01.1900	0,0	0,0	227,00	0,00	0,00	0,00	0,00	227,00
	1/0020004/00154	Grundstück Nr. 71/4, KG-Nr. 19121, Sonstige Straßenverke	01.01.1900	0,0	0,0	54,00	0,00	0,00	0,00	0,00	54,00
	1/0020004/00476	Grundstück Nr. 71/5, KG-Nr. 19147, Sonstige Straßenverke	01.01.1900	0,0	0,0	934,00	0,00	0,00	0,00	0,00	934,00
	1/0020004/00792	Grundstück Nr. 72, KG-Nr. 19179, Sonstige Straßenverkeh	01.01.1900	0,0	0,0	23,00	0,00	0,00	0,00	0,00	23,00
	1/0020004/00651	Grundstück Nr. 72/3, KG-Nr. 19162, Sonstige Straßenverke	01.01.1900	0,0	0,0	213,00	0,00	0,00	0,00	0,00	213,00
	1/0020004/00137	Grundstück Nr. 73, KG-Nr. 19117, Sonstige Straßenverkeh	01.01.1900	0,0	0,0	25,00	0,00	0,00	0,00	0,00	25,00
	1/0020004/00138	Grundstück Nr. 74/1, KG-Nr. 19117, Sonstige Straßenverke	01.01.1900	0,0	0,0	10,00	0,00	0,00	0,00	0,00	10,00
	1/0020004/00139	Grundstück Nr. 74/3, KG-Nr. 19117, Sonstige Straßenverke	01.01.1900	0,0	0,0	786,00	0,00	0,00	0,00	0,00	786,00
	1/0020004/00477	Grundstück Nr. 74/7, KG-Nr. 19147, Sonstige Straßenverke	01.01.1900	0,0	0,0	126,00	0,00	0,00	0,00	0,00	126,00
	1/0020004/00478	Grundstück Nr. 74/8, KG-Nr. 19147, Sonstige Straßenverke	01.01.1900	0,0	0,0	66,00	0,00	0,00	0,00	0,00	66,00
	1/0020004/00652	Grundstück Nr. 748/4, KG-Nr. 19162, Sonstige Straßenverk	01.01.1900	0,0	0,0	1.603,00	0,00	0,00	0,00	0,00	1.603,00
	1/0020004/00793	Grundstück Nr. 75, KG-Nr. 19179, Sonstige Straßenverkeh	01.01.1900	0,0	0,0	62,00	0,00	0,00	0,00	0,00	62,00
	1/0020004/00653	Grundstück Nr. 750/3, KG-Nr. 19162, Sonstige Straßenverk	01.01.1900	0,0	0,0	354,00	0,00	0,00	0,00	0,00	354,00
	1/0020004/00479	Grundstück Nr. 76/3, KG-Nr. 19147, Sonstige Straßenverke	01.01.1900	0,0	0,0	574,00	0,00	0,00	0,00	0,00	574,00

MVAG	Ansatz Konto	Bezeichnung	Inbetrieb-nahme	RND	ND	Buchwert 31.12.2019	Zugänge	Abgänge	Wertaufholung	Abschreibung/ Wertmind.	Buchwert 31.12.2020
	1/0020004/00624	Grundstück Nr. 76/3, KG-Nr. 19161, Sonstige Straßenverke	01.01.1900	0,0	0,0	359,00	0,00	0,00	0,00	0,00	359,00
	1/0030001/00564	Grundstück Nr. 76/4, KG-Nr. 19160, landwirtschaftlich genu	01.01.1900	0,0	0,0	301,00	0,00	0,00	0,00	0,00	301,00
	1/0030001/00625	Grundstück Nr. 77, KG-Nr. 19161, landwirtschaftlich genutz	01.01.1900	0,0	0,0	14.679,00	0,00	0,00	0,00	0,00	14.679,00
	1/0030001/00626	Grundstück Nr. 77, KG-Nr. 19161, landwirtschaftlich genutz	01.01.1900	0,0	0,0	602,00	0,00	0,00	0,00	0,00	602,00
	1/0020004/00655	Grundstück Nr. 776/1, KG-Nr. 19162, Sonstige Straßenverk	01.01.1900	0,0	0,0	1.265,00	0,00	0,00	0,00	0,00	1.265,00
	1/0020001/00654	Grundstück Nr. 776/1, KG-Nr. 19162, Sonstige Verkehrsrar	01.01.1900	0,0	0,0	62,00	0,00	0,00	0,00	0,00	62,00
	1/0020004/00656	Grundstück Nr. 776/10, KG-Nr. 19162, Sonstige Straßenve	01.01.1900	0,0	0,0	26,00	0,00	0,00	0,00	0,00	26,00
	1/0020004/00657	Grundstück Nr. 776/5, KG-Nr. 19162, Sonstige Straßenverk	01.01.1900	0,0	0,0	100,00	0,00	0,00	0,00	0,00	100,00
	1/0020004/00658	Grundstück Nr. 776/6, KG-Nr. 19162, Sonstige Straßenverk	01.01.1900	0,0	0,0	206,00	0,00	0,00	0,00	0,00	206,00
	1/0020004/00660	Grundstück Nr. 776/7, KG-Nr. 19162, Sonstige Straßenverk	01.01.1900	0,0	0,0	129,00	0,00	0,00	0,00	0,00	129,00
	1/0020004/00659	Grundstück Nr. 776/7, KG-Nr. 19162, Sonstige Verkehrsrar	01.01.1900	0,0	0,0	6,00	0,00	0,00	0,00	0,00	6,00
	1/0030001/00661	Grundstück Nr. 776/9, KG-Nr. 19162, landwirtschaftlich ger	01.01.1900	0,0	0,0	319,00	0,00	0,00	0,00	0,00	319,00
	1/0020004/00662	Grundstück Nr. 777/2, KG-Nr. 19162, Sonstige Straßenverk	01.01.1900	0,0	0,0	262,00	0,00	0,00	0,00	0,00	262,00
	1/0020004/00663	Grundstück Nr. 778/3, KG-Nr. 19162, Sonstige Straßenverk	01.01.1900	0,0	0,0	1.050,00	0,00	0,00	0,00	0,00	1.050,00
	1/0030001/00664	Grundstück Nr. 778/5, KG-Nr. 19162, landwirtschaftlich ger	01.01.1900	0,0	0,0	1.510,00	0,00	0,00	0,00	0,00	1.510,00
	1/0020004/00665	Grundstück Nr. 778/6, KG-Nr. 19162, Sonstige Straßenverk	01.01.1900	0,0	0,0	1.530,00	0,00	0,00	0,00	0,00	1.530,00
	1/0020004/00666	Grundstück Nr. 779/2, KG-Nr. 19162, Sonstige Straßenverk	01.01.1900	0,0	0,0	2.493,00	0,00	0,00	0,00	0,00	2.493,00
	1/0020004/00155	Grundstück Nr. 78, KG-Nr. 19121, Sonstige Straßenverkeh	01.01.1900	0,0	0,0	4.218,00	0,00	0,00	0,00	0,00	4.218,00
	1/0020004/00401	Grundstück Nr. 78, KG-Nr. 19141, Sonstige Straßenverkeh	01.01.1900	0,0	0,0	2.871,00	0,00	0,00	0,00	0,00	2.871,00
	1/0020004/00565	Grundstück Nr. 78/3, KG-Nr. 19160, Sonstige Straßenverke	01.01.1900	0,0	0,0	199,00	0,00	0,00	0,00	0,00	199,00
	1/0020004/00480	Grundstück Nr. 78/4, KG-Nr. 19147, Sonstige Straßenverke	01.01.1900	0,0	0,0	196,00	0,00	0,00	0,00	0,00	196,00
	1/0020004/00667	Grundstück Nr. 780/1, KG-Nr. 19162, Sonstige Straßenverk	01.01.1900	0,0	0,0	2.379,00	0,00	0,00	0,00	0,00	2.379,00
	1/0020004/00668	Grundstück Nr. 780/2, KG-Nr. 19162, Sonstige Straßenverk	01.01.1900	0,0	0,0	498,00	0,00	0,00	0,00	0,00	498,00
	1/0020004/00669	Grundstück Nr. 780/3, KG-Nr. 19162, Sonstige Straßenverk	01.01.1900	0,0	0,0	2.316,00	0,00	0,00	0,00	0,00	2.316,00
	1/0020004/00670	Grundstück Nr. 781/10, KG-Nr. 19162, Sonstige Straßenve	01.01.1900	0,0	0,0	6.099,00	0,00	0,00	0,00	0,00	6.099,00
	1/0020004/00671	Grundstück Nr. 781/11, KG-Nr. 19162, Sonstige Straßenve	01.01.1900	0,0	0,0	356,00	0,00	0,00	0,00	0,00	356,00
	1/0020004/00672	Grundstück Nr. 781/16, KG-Nr. 19162, Sonstige Straßenve	01.01.1900	0,0	0,0	560,00	0,00	0,00	0,00	0,00	560,00
	1/0030001/00673	Grundstück Nr. 781/19, KG-Nr. 19162, landwirtschaftlich ge	01.01.1900	0,0	0,0	2.754,00	0,00	0,00	0,00	0,00	2.754,00
	1/0020004/00674	Grundstück Nr. 781/24, KG-Nr. 19162, Sonstige Straßenve	01.01.1900	0,0	0,0	1.343,00	0,00	0,00	0,00	0,00	1.343,00
	1/0030001/00675	Grundstück Nr. 781/25, KG-Nr. 19162, landwirtschaftlich ge	01.01.1900	0,0	0,0	48,00	0,00	0,00	0,00	0,00	48,00
	1/0020004/00676	Grundstück Nr. 781/25, KG-Nr. 19162, Sonstige Straßenve	01.01.1900	0,0	0,0	16,00	0,00	0,00	0,00	0,00	16,00
	1/0030001/00677	Grundstück Nr. 781/3, KG-Nr. 19162, landwirtschaftlich ger	01.01.1900	0,0	0,0	4.949,00	0,00	0,00	0,00	0,00	4.949,00
	1/0020004/00679	Grundstück Nr. 781/3, KG-Nr. 19162, Sonstige Straßenverk	01.01.1900	0,0	0,0	28,00	0,00	0,00	0,00	0,00	28,00
	1/0030002/00678	Grundstück Nr. 781/3, KG-Nr. 19162, Wald Wälder, Fläche	01.01.1900	0,0	0,0	2.846,00	0,00	0,00	0,00	0,00	2.846,00
	1/0030001/00680	Grundstück Nr. 781/4, KG-Nr. 19162, landwirtschaftlich ger	01.01.1900	0,0	0,0	866,00	0,00	0,00	0,00	0,00	866,00
	1/0020004/00681	Grundstück Nr. 781/5, KG-Nr. 19162, Sonstige Straßenverk	01.01.1900	0,0	0,0	554,00	0,00	0,00	0,00	0,00	554,00
	1/0030001/00682	Grundstück Nr. 781/6, KG-Nr. 19162, landwirtschaftlich ger	01.01.1900	0,0	0,0	4.144,00	0,00	0,00	0,00	0,00	4.144,00
	1/0030002/00683	Grundstück Nr. 781/6, KG-Nr. 19162, Wald Wälder, Fläche	01.01.1900	0,0	0,0	680,00	0,00	0,00	0,00	0,00	680,00
	1/0030001/00684	Grundstück Nr. 781/7, KG-Nr. 19162, landwirtschaftlich ger	01.01.1900	0,0	0,0	13,00	0,00	0,00	0,00	0,00	13,00

MVAG	Ansatz Konto	Bezeichnung	Inbetrieb-nahme	RND	ND	Buchwert 31.12.2019	Zugänge	Abgänge	Wertaufholung	Abschreibung/ Wertmind.	Buchwert 31.12.2020
	1/0020004/00686	Grundstück Nr. 781/7, KG-Nr. 19162, Sonstige Straßenverk	01.01.1900	0,0	0,0	8.598,00	0,00	0,00	0,00	0,00	8.598,00
	1/0020004/00685	Grundstück Nr. 781/7, KG-Nr. 19162, Wald Forststraßen, F	01.01.1900	0,0	0,0	11,00	0,00	0,00	0,00	0,00	11,00
	1/0020004/00687	Grundstück Nr. 781/8, KG-Nr. 19162, Sonstige Straßenverk	01.01.1900	0,0	0,0	3.581,00	0,00	0,00	0,00	0,00	3.581,00
	1/0020004/00688	Grundstück Nr. 781/9, KG-Nr. 19162, Sonstige Straßenverk	01.01.1900	0,0	0,0	1.115,00	0,00	0,00	0,00	0,00	1.115,00
	1/0030001/00627	Grundstück Nr. 79, KG-Nr. 19161, landwirtschaftlich genutz	01.01.1900	0,0	0,0	2.982,00	0,00	0,00	0,00	0,00	2.982,00
	1/0030001/00628	Grundstück Nr. 79, KG-Nr. 19161, landwirtschaftlich genutz	01.01.1900	0,0	0,0	1.673,00	0,00	0,00	0,00	0,00	1.673,00
	1/0020004/00689	Grundstück Nr. 792, KG-Nr. 19162, Sonstige Straßenverke	01.01.1900	0,0	0,0	562,00	0,00	0,00	0,00	0,00	562,00
	1/0020004/00690	Grundstück Nr. 795/2, KG-Nr. 19162, Sonstige Straßenverk	01.01.1900	0,0	0,0	144,00	0,00	0,00	0,00	0,00	144,00
	1/0020004/00691	Grundstück Nr. 796, KG-Nr. 19162, Sonstige Straßenverke	01.01.1900	0,0	0,0	932,00	0,00	0,00	0,00	0,00	932,00
	1/0020001/00693	Grundstück Nr. 797, KG-Nr. 19162, Bauflächen Gebäudene	01.01.1900	0,0	0,0	23,00	0,00	0,00	0,00	0,00	23,00
	1/0030001/00692	Grundstück Nr. 797, KG-Nr. 19162, Gärten Gärten, 5,00 m²	01.01.1900	0,0	0,0	5,00	0,00	0,00	0,00	0,00	5,00
	1/0030002/00694	Grundstück Nr. 797, KG-Nr. 19162, Wald Wälder, Fläche: 2	01.01.1900	0,0	0,0	2.892,00	0,00	0,00	0,00	0,00	2.892,00
	1/0020004/00695	Grundstück Nr. 798/3, KG-Nr. 19162, Sonstige Straßenverk	01.01.1900	0,0	0,0	154,00	0,00	0,00	0,00	0,00	154,00
	1/0020004/00140	Grundstück Nr. 8, KG-Nr. 19117, Sonstige Straßenverkehrs	01.01.1900	0,0	0,0	61,00	0,00	0,00	0,00	0,00	61,00
	1/0020001/00403	Grundstück Nr. 8/2, KG-Nr. 19141, Bauflächen Gebäude, 4	01.01.1900	0,0	0,0	1.920,00	0,00	0,00	0,00	0,00	1.920,00
	1/0020001/00402	Grundstück Nr. 8/2, KG-Nr. 19141, Bauflächen Gebäude, F	01.01.1900	0,0	0,0	520,00	0,00	0,00	0,00	0,00	520,00
	1/0020004/00404	Grundstück Nr. 8/4, KG-Nr. 19141, Sonstige Straßenverkeh	01.01.1900	0,0	0,0	71,00	0,00	0,00	0,00	0,00	71,00
	1/0020004/00481	Grundstück Nr. 80/3, KG-Nr. 19147, Sonstige Straßenverke	01.01.1900	0,0	0,0	18,00	0,00	0,00	0,00	0,00	18,00
	1/0020004/00696	Grundstück Nr. 800/4, KG-Nr. 19162, Sonstige Straßenverk	01.01.1900	0,0	0,0	109,00	0,00	0,00	0,00	0,00	109,00
	1/0030002/00697	Grundstück Nr. 803, KG-Nr. 19162, Wald Wälder, Fläche: 4	01.01.1900	0,0	0,0	4.465,00	0,00	0,00	0,00	0,00	4.465,00
	1/0020004/00698	Grundstück Nr. 805, KG-Nr. 19162, Sonstige Straßenverke	01.01.1900	0,0	0,0	2.144,00	0,00	0,00	0,00	0,00	2.144,00
	1/0030002/00699	Grundstück Nr. 806, KG-Nr. 19162, Wald Wälder, Fläche: 2	01.01.1900	0,0	0,0	2.062,00	0,00	0,00	0,00	0,00	2.062,00
	1/0010002/00084	Grundstück Nr. 81, KG-Nr. 19114, Gewässer Fließende Ge	01.01.1900	0,0	0,0	18,00	0,00	0,00	0,00	0,00	18,00
	1/0020004/00156	Grundstück Nr. 81/2, KG-Nr. 19121, Sonstige Straßenverke	01.01.1900	0,0	0,0	42,00	0,00	0,00	0,00	0,00	42,00
	1/0020004/00158	Grundstück Nr. 81/3, KG-Nr. 19121, Sonstige Straßenverke	01.01.1900	0,0	0,0	36,00	0,00	0,00	0,00	0,00	36,00
	1/0020004/00045	Grundstück Nr. 81/4, KG-Nr. 19109, Sonstige Straßenverke	01.01.1900	0,0	0,0	423,00	0,00	0,00	0,00	0,00	423,00
	1/0020004/00700	Grundstück Nr. 81/4, KG-Nr. 19162, Sonstige Straßenverke	01.01.1900	0,0	0,0	154,00	0,00	0,00	0,00	0,00	154,00
	1/0030002/00701	Grundstück Nr. 812, KG-Nr. 19162, Wald Wälder, Fläche: 1	01.01.1900	0,0	0,0	1.302,00	0,00	0,00	0,00	0,00	1.302,00
	1/0020004/00702	Grundstück Nr. 813, KG-Nr. 19162, Sonstige Straßenverke	01.01.1900	0,0	0,0	2.988,00	0,00	0,00	0,00	0,00	2.988,00
	1/0020004/00159	Grundstück Nr. 82, KG-Nr. 19121, Sonstige Straßenverkeh	01.01.1900	0,0	0,0	2.035,00	0,00	0,00	0,00	0,00	2.035,00
	1/0020004/00703	Grundstück Nr. 821/3, KG-Nr. 19162, Sonstige Straßenverk	01.01.1900	0,0	0,0	30,00	0,00	0,00	0,00	0,00	30,00
	1/0020004/00704	Grundstück Nr. 821/6, KG-Nr. 19162, Sonstige Straßenverk	01.01.1900	0,0	0,0	2,00	0,00	0,00	0,00	0,00	2,00
	1/0020004/00705	Grundstück Nr. 822, KG-Nr. 19162, Sonstige Straßenverke	01.01.1900	0,0	0,0	2.427,00	0,00	0,00	0,00	0,00	2.427,00
	1/0030001/00706	Grundstück Nr. 823, KG-Nr. 19162, landwirtschaftlich genu	01.01.1900	0,0	0,0	7.092,00	0,00	0,00	0,00	0,00	7.092,00
	1/0020004/00707	Grundstück Nr. 823, KG-Nr. 19162, Sonstige Straßenverke	01.01.1900	0,0	0,0	377,40	0,00	0,00	0,00	0,00	377,40
	1/0020001/00141	Grundstück Nr. 83, KG-Nr. 19117, Bauflächen Gebäude, Fl	01.01.1900	0,0	0,0	1.200,00	0,00	0,00	0,00	0,00	1.200,00
	1/0030001/00142	Grundstück Nr. 83, KG-Nr. 19117, Gärten Gärten, Fläche: 1	01.01.1900	0,0	0,0	4.288,00	0,00	0,00	0,00	0,00	4.288,00
	1/0020004/00708	Grundstück Nr. 830, KG-Nr. 19162, Sonstige Straßenverke	01.01.1900	0,0	0,0	1.629,00	0,00	0,00	0,00	0,00	1.629,00
	1/0010002/00709	Grundstück Nr. 831, KG-Nr. 19162, Gewässer Fließende G	01.01.1900	0,0	0,0	2.286,00	0,00	0,00	0,00	0,00	2.286,00

MVAG	Ansatz Konto	Bezeichnung	Inbetrieb-nahme	RND	ND	Buchwert 31.12.2019	Zugänge	Abgänge	Wertaufholung	Abschreibung/ Wertmind.	Buchwert 31.12.2020
	1/0020004/00008	Grundstück Nr. 84, KG-Nr. 19108, Sonstige Straßenverkeh	01.01.1900	0,0	0,0	3.059,00	0,00	0,00	0,00	0,00	3.059,00
	1/0020004/00710	Grundstück Nr. 842, KG-Nr. 19162, Sonstige Straßenverke	01.01.1900	0,0	0,0	2.562,00	0,00	0,00	0,00	0,00	2.562,00
	1/0010002/00711	Grundstück Nr. 843, KG-Nr. 19162, Gewässer Fließende G	01.01.1900	0,0	0,0	1.706,00	0,00	0,00	0,00	0,00	1.706,00
	1/0020004/00712	Grundstück Nr. 845, KG-Nr. 19162, Sonstige Straßenverke	01.01.1900	0,0	0,0	6.966,00	0,00	0,00	0,00	0,00	6.966,00
	1/0020004/00009	Grundstück Nr. 85, KG-Nr. 19108, Sonstige Straßenverkeh	01.01.1900	0,0	0,0	6.342,00	0,00	0,00	0,00	0,00	6.342,00
	1/0020004/00713	Grundstück Nr. 858, KG-Nr. 19162, Sonstige Straßenverke	01.01.1900	0,0	0,0	1.231,00	0,00	0,00	0,00	0,00	1.231,00
	1/0020004/00714	Grundstück Nr. 859, KG-Nr. 19162, Sonstige Straßenverke	01.01.1900	0,0	0,0	23,00	0,00	0,00	0,00	0,00	23,00
	1/0020004/00211	Grundstück Nr. 86/3, KG-Nr. 19123, Sonstige Straßenverke	01.01.1900	0,0	0,0	177,00	0,00	0,00	0,00	0,00	177,00
	1/0020001/00715	Grundstück Nr. 863, KG-Nr. 19162, Gewässer Gewässerra	01.01.1900	0,0	0,0	120,00	0,00	0,00	0,00	0,00	120,00
	1/0020004/00716	Grundstück Nr. 864, KG-Nr. 19162, Sonstige Straßenverke	01.01.1900	0,0	0,0	3.470,00	0,00	0,00	0,00	0,00	3.470,00
	1/0020004/00010	Grundstück Nr. 87, KG-Nr. 19108, Sonstige Straßenverkeh	01.01.1900	0,0	0,0	2.818,00	0,00	0,00	0,00	0,00	2.818,00
	1/0020004/00143	Grundstück Nr. 87, KG-Nr. 19117, Sonstige Straßenverkeh	01.01.1900	0,0	0,0	61,00	0,00	0,00	0,00	0,00	61,00
	1/0020004/00160	Grundstück Nr. 87, KG-Nr. 19121, Sonstige Straßenverkeh	01.01.1900	0,0	0,0	1.611,00	0,00	0,00	0,00	0,00	1.611,00
	1/0020004/00085	Grundstück Nr. 88, KG-Nr. 19114, Sonstige Straßenverkeh	01.01.1900	0,0	0,0	2.172,00	0,00	0,00	0,00	0,00	2.172,00
	1/0020001/00144	Grundstück Nr. 88, KG-Nr. 19117, Bauflächen Gebäude, Fl	01.01.1900	0,0	0,0	3.920,00	0,00	0,00	0,00	0,00	3.920,00
	1/0020004/00326	Grundstück Nr. 88, KG-Nr. 19125, Sonstige Straßenverkeh	01.01.1900	0,0	0,0	93,00	0,00	0,00	0,00	0,00	93,00
	1/0030001/00629	Grundstück Nr. 88/1, KG-Nr. 19161, landwirtschaftlich genu	01.01.1900	0,0	0,0	16.611,00	0,00	0,00	0,00	0,00	16.611,00
	1/0020004/00011	Grundstück Nr. 88/2, KG-Nr. 19108, Sonstige Straßenverke	01.01.1900	0,0	0,0	65,00	0,00	0,00	0,00	0,00	65,00
	1/0030001/00630	Grundstück Nr. 88/2, KG-Nr. 19161, landwirtschaftlich genu	01.01.1900	0,0	0,0	4.263,00	0,00	0,00	0,00	0,00	4.263,00
	1/0030001/00212	Grundstück Nr. 89/1, KG-Nr. 19123, Gärten Gärten, Fläche	01.01.1900	0,0	0,0	75,00	0,00	0,00	0,00	0,00	75,00
	1/0020004/00213	Grundstück Nr. 89/7, KG-Nr. 19123, Sonstige Straßenverke	01.01.1900	0,0	0,0	37,00	0,00	0,00	0,00	0,00	37,00
	1/0020004/00012	Grundstück Nr. 9, KG-Nr. 19108, Sonstige Straßenverkehrs	01.01.1900	0,0	0,0	619,00	0,00	0,00	0,00	0,00	619,00
	1/0020004/00327	Grundstück Nr. 9, KG-Nr. 19125, Sonstige Straßenverkehrs	01.01.1900	0,0	0,0	210,00	0,00	0,00	0,00	0,00	210,00
	1/0020004/00794	Grundstück Nr. 9, KG-Nr. 19179, Sonstige Straßenverkehrs	01.01.1900	0,0	0,0	172,00	0,00	0,00	0,00	0,00	172,00
	1/0020004/00086	Grundstück Nr. 90, KG-Nr. 19114, Sonstige Straßenverkeh	01.01.1900	0,0	0,0	3.605,00	0,00	0,00	0,00	0,00	3.605,00
	1/0020004/00566	Grundstück Nr. 90/2, KG-Nr. 19160, Sonstige Straßenverke	01.01.1900	0,0	0,0	73,00	0,00	0,00	0,00	0,00	73,00
	1/0020004/00161	Grundstück Nr. 91, KG-Nr. 19121, Sonstige Straßenverkeh	01.01.1900	0,0	0,0	801,00	0,00	0,00	0,00	0,00	801,00
	1/0020004/00214	Grundstück Nr. 91/4, KG-Nr. 19123, Sonstige Straßenverke	01.01.1900	0,0	0,0	56,00	0,00	0,00	0,00	0,00	56,00
	1/0020001/00405	Grundstück Nr. 93/2, KG-Nr. 19141, Bauflächen Gebäude,	01.01.1900	0,0	0,0	1.400,00	0,00	0,00	0,00	0,00	1.400,00
	1/0030001/00406	Grundstück Nr. 93/2, KG-Nr. 19141, Gärten Gärten, Fläche	01.01.1900	0,0	0,0	1.696,00	0,00	0,00	0,00	0,00	1.696,00
	1/0020004/00046	Grundstück Nr. 93/3, KG-Nr. 19109, Sonstige Straßenverke	01.01.1900	0,0	0,0	89,00	0,00	0,00	0,00	0,00	89,00
	1/0020004/00407	Grundstück Nr. 93/3, KG-Nr. 19141, Sonstige Straßenverke	01.01.1900	0,0	0,0	55,00	0,00	0,00	0,00	0,00	55,00
	1/0020004/00408	Grundstück Nr. 93/5, KG-Nr. 19141, Sonstige Straßenverke	01.01.1900	0,0	0,0	192,00	0,00	0,00	0,00	0,00	192,00
	1/0020004/00409	Grundstück Nr. 94, KG-Nr. 19141, Sonstige Straßenverkeh	01.01.1900	0,0	0,0	696,00	0,00	0,00	0,00	0,00	696,00
	1/0030001/00631	Grundstück Nr. 95, KG-Nr. 19161, landwirtschaftlich genutz	01.01.1900	0,0	0,0	8.309,00	0,00	0,00	0,00	0,00	8.309,00
	1/0030001/00328	Grundstück Nr. 95/2, KG-Nr. 19125, Gärten Gärten, Fläche	01.01.1900	0,0	0,0	468,00	0,00	0,00	0,00	0,00	468,00
	1/0020004/00215	Grundstück Nr. 95/3, KG-Nr. 19123, Sonstige Straßenverke	01.01.1900	0,0	0,0	99,00	0,00	0,00	0,00	0,00	99,00
	1/0020004/00216	Grundstück Nr. 95/4, KG-Nr. 19123, Sonstige Straßenverke	01.01.1900	0,0	0,0	191,00	0,00	0,00	0,00	0,00	191,00
	1/0020004/00410	Grundstück Nr. 96/2, KG-Nr. 19141, Sonstige Straßenverke	01.01.1900	0,0	0,0	230,00	0,00	0,00	0,00	0,00	230,00

MVAG	Ansatz Konto	Bezeichnung	Inbetrieb-nahme	RND	ND	Buchwert 31.12.2019	Zugänge	Abgänge	Wertaufholung	Abschreibung/ Wertmind.	Buchwert 31.12.2020
	1/0020004/00162	Grundstück Nr. 98, KG-Nr. 19121, Sonstige Straßenverkeh	01.01.1900	0,0	0,0	1.421,00	0,00	0,00	0,00	0,00	1.421,00
	1/0020004/00717	Grundstück Nr. 98/3, KG-Nr. 19162, Sonstige Straßenverke	01.01.1900	0,0	0,0	73,00	0,00	0,00	0,00	0,00	73,00
	1/0020004/00482	Grundstück Nr. 98/5, KG-Nr. 19147, Sonstige Straßenverke	01.01.1900	0,0	0,0	71,00	0,00	0,00	0,00	0,00	71,00
	1/0020004/00163	Grundstück Nr. 99, KG-Nr. 19121, Sonstige Straßenverkeh	01.01.1900	0,0	0,0	2.080,00	0,00	0,00	0,00	0,00	2.080,00
	1/0030001/00495	Grundstück Nr. 99, KG-Nr. 19151, landwirtschaftlich genutz	01.01.1900	0,0	0,0	30.300,00	0,00	0,00	0,00	0,00	30.300,00
	1/0030001/00496	Grundstück Nr. 99, KG-Nr. 19151, landwirtschaftlich genutz	01.01.1900	0,0	0,0	2.478,00	0,00	0,00	0,00	0,00	2.478,00
	850000	**Wasserversorgung**				**616,00**	**0,00**	**0,00**	**0,00**	**0,00**	**616,00**
	1/0020001/00584	Grundstück Nr. 238/2, KG-Nr. 19161, Bauflächen Gebäude	01.01.1900	0,0	0,0	320,00	0,00	0,00	0,00	0,00	320,00
	1/0020001/00330	Grundstück Nr. 31/2, KG-Nr. 19129, Bauflächen Gebäude,	01.01.1900	0,0	0,0	296,00	0,00	0,00	0,00	0,00	296,00
1023	**Wasser- und Abwasserbauten und -anlagen**					**2.037.303,60**	**0,00**	**0,00**	**0,00**	**193.368,61**	**1.843.934,99**
	850000	**Wasserversorgung**				**2.037.303,60**	**0,00**	**0,00**	**0,00**	**193.368,61**	**1.843.934,99**
	3/0460003/00814	BA 01 Ortsnetz Obritzberg/Landhausen/Pfaffing,/Doppel/Ne	31.12.1996	8,5	33,0	998.205,60	0,00	0,00	0,00	105.074,27	893.131,33
	3/0460003/00816	BA 02 Ortsnetz Winzing/Heinnigstetten/Schweinern/Thaller	31.12.1996	8,5	33,0	742.098,54	0,00	0,00	0,00	78.115,64	663.982,90
	3/0460003/00818	BA 03 Ringschluss Untermerking-Flinsdorf	31.12.2017	29,5	33,0	207.888,00	0,00	0,00	0,00	6.816,00	201.072,00
	3/0460003/00820	BA 04 Aufschließung Großrust Süd	31.12.2013	25,5	33,0	89.111,46	0,00	0,00	0,00	3.362,70	85.748,76
	5/0300001/01006	Wasserzähler - Ankauf	19.02.2020	12,0	12,0	0,00	0,00	0,00	0,00	0,00	0,00
1311	**Investitionszuschüsse von Trägern öffentlichen Rechts**					**-872.890,08**	**0,00**	**0,00**	**0,00**	**-79.352,55**	**-793.537,53**
	850000	**Wasserversorgung**				**-872.890,08**	**0,00**	**0,00**	**0,00**	**-79.352,55**	**-793.537,53**
	3/0460003/00819	Barwertförderung UFG BA 03	31.12.2017	29,5	33,0	-36.891,13	0,00	0,00	0,00	-1.209,55	-35.681,58
	3/0460003/03372	KT BA 01 Ortsnetz Obritzberg/Landhausen/Pfaffing,/Doppe	31.12.1996	8,5	33,0	-399.276,65	0,00	0,00	0,00	-42.029,12	-357.247,53
	3/0460003/03373	KT BA 02 Ortsnetz Winzing/Heinnigstetten/Schweinern/Tha	31.12.1996	8,5	33,0	-296.847,65	0,00	0,00	0,00	-31.247,12	-265.600,53
	3/0460003/03374	KT BA 03 Ringschluss Untermerking-Flinsdorf	31.12.2017	29,5	33,0	-83.155,02	0,00	0,00	0,00	-2.726,39	-80.428,63
	3/0460003/03375	KT BA 04 Aufschließung Großrust Süd	31.12.2013	25,5	33,0	-35.449,77	0,00	0,00	0,00	-1.337,73	-34.112,04
	3/0460003/00822	UFG Zuschuss BA 04	31.12.2013	25,5	33,0	-21.269,86	0,00	0,00	0,00	-802,64	-20.467,22
1313	**Investitionszuschüsse von übrigen**					**-408.253,84**	**0,00**	**0,00**	**0,00**	**-41.331,52**	**-366.922,32**
	850000	**Wasserversorgung**				**-408.253,84**	**0,00**	**0,00**	**0,00**	**-41.331,52**	**-366.922,32**
	3/0460003/00817	Wasserabschlussabgabe BA 02	31.12.1996	8,5	33,0	-127.252,21	0,00	0,00	0,00	-13.394,97	-113.857,24
	3/0460003/00815	Wasseranschlussabgabe BA 01	31.12.1996	8,5	33,0	-256.677,04	0,00	0,00	0,00	-27.018,64	-229.658,40
	3/0460003/00821	Wasseranschlussabgabe BA 04	31.12.2013	25,5	33,0	-24.324,59	0,00	0,00	0,00	-917,91	-23.406,68
1010	**Immaterielle Vermögenswerte**					**68.251,16**	**0,00**	**0,00**	**0,00**	**4.150,96**	**64.100,20**
	851000	**Abwasserbeseitigung**				**68.251,16**	**0,00**	**0,00**	**0,00**	**4.150,96**	**64.100,20**
	3/0440001/00828	BA 03 Großrust, Greiling, RW Kleinrust LIS	31.12.2009	13,5	25,0	30.963,30	0,00	0,00	0,00	2.135,40	28.827,90
	3/0440001/00834	BA 04 Grünz, Schweinern, Fugging LIS	31.12.2013	17,5	25,0	37.287,86	0,00	0,00	0,00	2.015,56	35.272,30

MVAG	Ansatz Konto	Bezeichnung	Inbetrieb-nahme	RND	ND	Buchwert 31.12.2019	Zugänge	Abgänge	Wertaufholung	Abschreibung/ Wertmind.	Buchwert 31.12.2020
1021	**Grundstücke, Grundstückseinrichtungen und Infrastruktur**					**96.018,00**	**0,00**	**0,00**	**0,00**	**0,00**	**96.018,00**
	851000	**Abwasserbeseitigung**				**96.018,00**	**0,00**	**0,00**	**0,00**	**0,00**	**96.018,00**
	1/0020001/00108	Grundstück Nr. 236/2, KG-Nr. 19117, Bauflächen Gebäude	01.01.1900	0,0	0,0	1.520,00	0,00	0,00	0,00	0,00	1.520,00
	1/0020002/00109	Grundstück Nr. 236/2, KG-Nr. 19117, Sonstige Betriebsfläc	01.01.1900	0,0	0,0	8.400,00	0,00	0,00	0,00	0,00	8.400,00
	1/0020001/00119	Grundstück Nr. 323/3, KG-Nr. 19117, Bauflächen Gebäude	01.01.1900	0,0	0,0	480,00	0,00	0,00	0,00	0,00	480,00
	1/0020001/00177	Grundstück Nr. 429, KG-Nr. 19123, Bauflächen Gebäude, I	01.01.1900	0,0	0,0	4.662,00	0,00	0,00	0,00	0,00	4.662,00
	1/0030001/00178	Grundstück Nr. 429, KG-Nr. 19123, Gärten Gärten, Fläche:	01.01.1900	0,0	0,0	80.956,00	0,00	0,00	0,00	0,00	80.956,00
1023	**Wasser- und Abwasserbauten und -anlagen**					**13.185.591,82**	**15.494,21**	**0,00**	**0,00**	**318.490,17**	**12.882.595,86**
	851000	**Abwasserbeseitigung**				**13.185.591,82**	**15.494,21**	**0,00**	**0,00**	**318.490,17**	**12.882.595,86**
	3/0450001/00823	BA 01 Obritzberg-Landhausen	31.12.1976	5,5	50,0	36.275,59	0,00	0,00	0,00	5.580,86	30.694,73
	3/0450001/00825	BA 02 Wohndorf Obritzberg Anpassung KA	31.12.1993	22,5	50,0	59.178,64	0,00	0,00	0,00	2.518,24	56.660,40
	3/0450001/00831	BA 03 Großrust, Greiling, RW Kleinrust	31.12.2009	38,5	50,0	2.866.363,32	0,00	0,00	0,00	72.566,16	2.793.797,16
	3/0450001/00837	BA 04 Grünz, Schweinern. Fugging	31.12.2013	42,5	50,0	4.171.380,30	0,00	0,00	0,00	95.893,80	4.075.486,50
	3/0450001/00844	BA 05 Pfaffing, Doppel, Neustift, Hofstetten, Mitter- u. Unte	31.12.2015	44,5	50,0	3.113.721,52	0,00	0,00	0,00	68.433,44	3.045.288,08
	3/0440001/00840	BA 05 Pfaffing, Doppel, Neustift, Hofstetten, Mitter- u. Unte	31.12.2015	19,5	25,0	30.633,56	0,00	0,00	0,00	1.494,32	29.139,24
	3/0450001/00850	BA 06 RW-Kanäle Großhain, Kleinhain, Diendorf, Angern	31.12.2009	38,5	50,0	691.212,08	0,00	0,00	0,00	17.499,04	673.713,04
	3/0440001/00847	BA 06 RW-Kanäle Großhain, Kleinhain, Diendorf, Angern L	31.12.2009	13,5	25,0	7.466,34	0,00	0,00	0,00	514,92	6.951,42
	3/0450001/00853	BA 08 Heinigstetten, Obermerking, Flinsdorf	31.12.2016	45,5	50,0	2.022.640,77	0,00	0,00	0,00	43.497,65	1.979.143,12
	3/0120001/00856	BA 09 Photovoltaik	31.12.2013	7,5	15,0	63.064,34	0,00	0,00	0,00	7.419,33	55.645,01
	3/0450001/00858	BA 10 Aufschließung Großrust Süd	31.12.2013	42,5	50,0	123.078,90	0,00	0,00	0,00	2.829,40	120.249,50
	3/0440001/00857	BA 10 Aufschließung Großrust Süd LIS	31.12.2013	17,5	25,0	1.132,20	0,00	0,00	0,00	61,20	1.071,00
	3/0450001/03390	+ Kanal	04.02.2020	49,0	50,0	-555,74	15.494,21	0,00	0,00	181,81	14.756,66
1311	**Investitionszuschüsse von Trägern öffentlichen Rechts**					**-9.726.247,18**	**0,00**	**-3.450,00**	**0,00**	**-232.038,28**	**-9.490.758,90**
	851000	**Abwasserbeseitigung**				**-9.726.247,18**	**0,00**	**-3.450,00**	**0,00**	**-232.038,28**	**-9.490.758,90**
	3/0450001/00860	Barwert UFG BA 010	31.12.2013	42,5	50,0	-42.029,70	0,00	0,00	0,00	-966,20	-41.063,50
	3/0440001/00862	Barwert UFG BA 010 LIs	31.12.2013	17,5	25,0	-387,02	0,00	0,00	0,00	-20,92	-366,10
	3/0450001/00827	Barwert UFG BA 02	31.12.1993	22,5	50,0	-27.825,88	0,00	0,00	0,00	-1.184,08	-26.641,80
	3/0450001/00833	Barwert UFG BA 03	31.12.2009	38,5	50,0	-1.414.026,53	0,00	0,00	0,00	-35.798,14	-1.378.228,39
	3/0440001/00830	Barwert UFG BA 03 LIS	31.12.2009	13,5	25,0	-15.274,88	0,00	0,00	0,00	-1.053,44	-14.221,44
	3/0450001/00839	Barwert UFG BA 04	31.12.2013	42,5	50,0	-1.982.425,50	0,00	0,00	0,00	-45.573,00	-1.936.852,50
	3/0440001/00836	Barwert UFG BA 04 LIS	31.12.2013	17,5	25,0	-17.720,78	0,00	0,00	0,00	-957,88	-16.762,90
	3/0450001/00846	Barwert UFG BA 05	31.12.2015	44,5	50,0	-1.293.693,31	0,00	-3.450,00	0,00	-28.394,49	-1.261.848,82
	3/0440001/00843	Barwert UFG BA 05 LIS	31.12.2015	19,5	25,0	-12.727,22	0,00	0,00	0,00	-620,84	-12.106,38
	3/0450001/00852	Barwert UFG BA 06	31.12.2009	38,5	50,0	-318.031,88	0,00	0,00	0,00	-8.051,44	-309.980,44
	3/0440001/00849	Barwert UFG BA 06 LIS	31.12.2009	13,5	25,0	-3.435,34	0,00	0,00	0,00	-236,92	-3.198,42
	3/0450001/00855	Barwert UFG BA 08	31.12.2016	45,5	50,0	-928.253,46	0,00	0,00	0,00	-19.962,44	-908.291,02
	3/0450001/03376	KT BA 01 Obritzberg-Landhausen	31.12.1976	5,5	50,0	-2.567,89	0,00	0,00	0,00	-395,06	-2.172,83

MVAG	Ansatz Konto	Bezeichnung	Inbetrieb-nahme	RND	ND	Buchwert 31.12.2019	Zugänge	Abgänge	Wertaufholung	Abschreibung/ Wertmind.	Buchwert 31.12.2020
	3/0450001/03377	KT BA 02 Wohndorf Obritzberg Anpassung KA	31.12.1993	22,5	50,0	-2.971,81	0,00	0,00	0,00	-126,46	-2.845,35
	3/0450001/03379	KT BA 03 Großrust, Greiling, RW Kleinrust	31.12.2009	38,5	50,0	-1.153.783,94	0,00	0,00	0,00	-29.209,72	-1.124.574,22
	3/0440001/03378	KT BA 03 Großrust, Greiling, RW Kleinrust LIS	31.12.2009	13,5	25,0	-12.463,62	0,00	0,00	0,00	-859,56	-11.604,06
	3/0440001/03380	KT BA 04 Grünz, Schweinern, Fugging LIS	31.12.2013	17,5	25,0	-12.234,42	0,00	0,00	0,00	-661,32	-11.573,10
	3/0450001/03381	KT BA 04 Grünz, Schweinern. Fugging	31.12.2013	42,5	50,0	-1.368.640,50	0,00	0,00	0,00	-31.463,00	-1.337.177,50
	3/0450001/03383	KT BA 05 Pfaffing, Doppel, Neustift, Hofstetten, Mitter- u. U	31.12.2015	44,5	50,0	-773.868,55	0,00	0,00	0,00	-17.008,10	-756.860,45
	3/0440001/03382	KT BA 05 Pfaffing, Doppel, Neustift, Hofstetten, Mitter- u. U	31.12.2015	19,5	25,0	-7.613,70	0,00	0,00	0,00	-371,40	-7.242,30
	3/0450001/03385	KT BA 06 RW-Kanäle Großhain, Kleinhain, Diendorf, Ange	31.12.2009	38,5	50,0	-273.848,76	0,00	0,00	0,00	-6.932,88	-266.915,88
	3/0440001/03384	KT BA 06 RW-Kanäle Großhain, Kleinhain, Diendorf, Ange	31.12.2009	13,5	25,0	-2.958,00	0,00	0,00	0,00	-204,00	-2.754,00
	3/0450001/03386	KT BA 08 Heinigstetten, Obermerking, Flinsdorf	31.12.2016	45,5	50,0	-3.639,09	0,00	0,00	0,00	-78,28	-3.560,81
	3/0120001/03387	KT BA 09 Photovoltaik	31.12.2013	7,5	15,0	-6.458,86	0,00	0,00	0,00	-759,87	-5.698,99
	3/0450001/03389	KT BA 10 Aufschließung Großrust Süd	31.12.2013	42,5	50,0	-48.916,62	0,00	0,00	0,00	-1.124,52	-47.792,10
	3/0440001/03388	KT BA 10 Aufschließung Großrust Süd LIS	31.12.2013	17,5	25,0	-449,92	0,00	0,00	0,00	-24,32	-425,60
1313	**Investitionszuschüsse von übrigen**					**-1.531.224,87**	**0,00**	**218.107,00**	**0,00**	**-40.069,62**	**-1.709.262,25**
	851000	**Abwasserbeseitigung**				**-1.531.224,87**	**0,00**	**218.107,00**	**0,00**	**-40.069,62**	**-1.709.262,25**
	3/0450001/00824	Kanaleinmündungsabgabe BA 01	31.12.1976	5,5	50,0	-11.572,86	0,00	0,00	0,00	-1.780,44	-9.792,42
	3/0450001/00826	Kanaleinmündungsabgabe BA 02	31.12.1993	22,5	50,0	-8.099,51	0,00	0,00	0,00	-344,66	-7.754,85
	3/0450001/00832	Kanaleinmündungsabgabe BA 03	31.12.2009	38,5	50,0	-389.546,63	0,00	0,00	0,00	-9.861,94	-379.684,69
	3/0440001/00829	Kanaleinmündungsabgabe BA 03 LIS	31.12.2009	13,5	25,0	-4.207,90	0,00	0,00	0,00	-290,20	-3.917,70
	3/0450001/00838	Kanaleinmündungsabgabe BA 04	31.12.2013	42,5	50,0	-571.575,21	0,00	4.145,00	0,00	-13.187,86	-562.532,35
	3/0440001/00835	Kanaleinmündungsabgabe BA 04 LIS	31.12.2013	17,5	25,0	-5.108,96	0,00	0,00	0,00	-276,16	-4.832,80
	3/0450001/00845	Kanaleinmündungsabgabe BA 05	31.12.2015	44,5	50,0	-312.913,51	0,00	203.221,00	0,00	-9.135,23	-506.999,28
	3/0440001/00841	Kanaleinmündungsabgabe BA 05 LIS	31.12.2015	19,5	25,0	-3.078,28	0,00	0,00	0,00	-150,16	-2.928,12
	3/0450001/00851	Kanaleinmündungsabgabe BA 06	31.12.2009	38,5	50,0	-6.221,25	0,00	0,00	0,00	-157,50	-6.063,75
	3/0440001/00848	Kanaleinmündungsabgabe BA 06 LIS	31.12.2009	13,5	25,0	-67,28	0,00	0,00	0,00	-4,64	-62,64
	3/0450001/00854	Kanaleinmündungsabgabe BA 08	31.12.2016	45,5	50,0	-186.000,00	0,00	10.741,00	0,00	-4.116,75	-192.624,25
	3/0450001/00859	Kanaleinmündungsabgabe BA 10	31.12.2013	42,5	50,0	-32.534,52	0,00	0,00	0,00	-747,92	-31.786,60
	3/0440001/00861	Kanaleinmündungsabgabe BA 10 LIs	31.12.2013	17,5	25,0	-298,96	0,00	0,00	0,00	-16,16	-282,80
1021	**Grundstücke, Grundstückseinrichtungen und Infrastruktur**					**10.867,18**	**0,00**	**0,00**	**0,00**	**1.974,38**	**8.892,80**
	852000	**Müllbeseitigung**				**10.867,18**	**0,00**	**0,00**	**0,00**	**1.974,38**	**8.892,80**
	2/0040009/01157	Altstoffsammelzentrum	29.12.2008	0,0	10,0	0,00	0,00	0,00	0,00	0,00	0,00
	4/0130002/01191	E-Card Zutrittskontrolle und Kamera 2015	27.10.2015	4,5	10,0	2.629,04	0,00	0,00	0,00	478,01	2.151,03
	3/0040009/01165	Müllbeseitigung Schweinern 2013	13.06.2013	2,0	10,0	1.515,67	0,00	0,00	0,00	505,22	1.010,45
	3/0040009/01164	Müllbeseitigung Zagging 2014	13.03.2014	3,0	10,0	262,00	0,00	0,00	0,00	65,50	196,50
	3/0040001/01154	Müllplatzüberdachung Kleinhain 2012 Asphaltierung	08.05.2012	24,0	33,0	4.683,40	0,00	0,00	0,00	187,34	4.496,06
	3/0040009/01153	Müllplatzüberdachung Kleinhain 2012 Überdachung	29.03.2012	1,0	10,0	1.260,99	0,00	0,00	0,00	630,50	630,49
	4/0130002/01192	Videoüberwachung ASZ 2013	29.10.2013	2,5	10,0	183,08	0,00	0,00	0,00	52,31	130,77

MVAG	Ansatz Konto	Bezeichnung	Inbetrieb-nahme	RND	ND	Buchwert 31.12.2019	Zugänge	Abgänge	Wertaufholung	Abschreibung/ Wertmind.	Buchwert 31.12.2020
	4/0130002/01193	Zutrittskontrolle 2016	26.01.2016	5,0	10,0	333,00	0,00	0,00	0,00	55,50	277,50
1024	**Sonderanlagen**					**1.424,75**	**0,00**	**0,00**	**0,00**	**81,41**	**1.343,34**
	852000	**Müllbeseitigung**				**1.424,75**	**0,00**	**0,00**	**0,00**	**81,41**	**1.343,34**
	3/0070002/01174	Müllsammelstelle HdG Hain/Zagging 2017	01.08.2017	16,5	20,0	1.424,75	0,00	0,00	0,00	81,41	1.343,34
1022	**Gebäude und Bauten**					**806.372,01**	**0,00**	**0,00**	**0,00**	**22.206,20**	**784.165,81**
	853000	**Wohn- u. Geschäftsge- bäude**				**806.372,01**	**0,00**	**0,00**	**0,00**	**22.206,20**	**784.165,81**
	3/0060001/01168	Arztanteil	01.01.2010	39,0	50,0	188.686,69	0,00	0,00	0,00	4.717,17	183.969,52
	3/0120001/01179	Photovoltaikanlage	13.08.2013	7,5	15,0	10.720,58	0,00	0,00	0,00	1.261,24	9.459,34
	3/0060001/01169	Wohnung Gemeindeamt Obritzberg	01.01.1999	28,0	50,0	111.113,96	0,00	0,00	0,00	3.831,52	107.282,44
	3/0060001/01167	Wohnungen Arzthaus Kleinrust	01.01.2010	39,0	50,0	495.850,78	0,00	0,00	0,00	12.396,27	483.454,51
1024	**Sonderanlagen**					**2.607.820,42**	**0,00**	**0,00**	**0,00**	**150.041,67**	**2.457.778,75**
	859000	**Telekommunikationsinfrastrukturnetz Bauabschnitte 1 und 2**				**2.607.820,42**	**0,00**	**0,00**	**0,00**	**150.041,67**	**2.457.778,75**
	3/0270001/01024	LWL 2014	03.12.2014	13,5	20,0	191.809,26	0,00	0,00	0,00	13.228,22	178.581,04
	3/0270001/01023	LWL 2015	31.12.2017	16,5	20,0	499.259,33	0,00	0,00	0,00	28.529,10	470.730,23
	3/0270001/00902	LWL 2016	16.12.2016	15,5	20,0	628.188,72	0,00	0,00	0,00	38.072,04	590.116,68
	3/0270001/00901	LWL 2017	31.12.2017	16,5	20,0	499.259,33	0,00	0,00	0,00	28.529,10	470.730,23
	3/0270001/00900	LWL 2018	22.11.2018	17,5	20,0	435.098,49	0,00	0,00	0,00	23.518,84	411.579,65
	3/0270001/00899	LWL 2019	19.07.2019	18,5	20,0	354.205,29	0,00	0,00	0,00	18.164,37	336.040,92
1311	**Investitionszuschüsse von Trägern öffentlichen Rechts**					**-650.680,12**	**0,00**	**0,00**	**0,00**	**-37.618,43**	**-613.061,69**
	859000	**Telekommunikationsinfrastrukturnetz Bauabschnitte 1 und 2**				**-650.680,12**	**0,00**	**0,00**	**0,00**	**-37.618,43**	**-613.061,69**
	3/0270001/03392	KT LWL 2016	05.01.2016	15,5	20,0	-208.435,12	0,00	0,00	0,00	-12.632,43	-195.802,69
	3/0270001/03391	KT LWL 2017	24.03.2017	16,5	20,0	-349.930,00	0,00	0,00	0,00	-19.996,00	-329.934,00
	3/0270001/03390	KT LWL 2018	16.08.2018	17,5	20,0	-92.315,00	0,00	0,00	0,00	-4.990,00	-87.325,00
1026	**Amts-, Betriebs- und Geschäftsausstattung**					**0,00**	**7.380,55**	**0,00**	**0,00**	**995,96**	**6.384,59**
	010000	**Gemeindeamt**				**0,00**	**7.380,55**	**0,00**	**0,00**	**995,96**	**6.384,59**
	4/0110002/01149	+ Ausstattung 2020	03.03.2020	9,0	10,0	0,00	7.380,55	0,00	0,00	995,96	6.384,59
1311	**Investitionszuschüsse von Trägern öffentlichen Rechts**					**0,00**	**0,00**	**10.000,00**	**0,00**	**0,00**	**-10.000,00**
	163000	**Freiwillige Feuer- wehren**				**0,00**	**0,00**	**10.000,00**	**0,00**	**0,00**	**-10.000,00**
	2/0090002/00807	+ FF Gebäude Schweinern Zubau 2018 bis 2020 Kapitaltra	28.01.2021	0,0	0,0	0,00	0,00	0,00	0,00	0,00	0,00
	2/0090002/00808	+ FF Gebäude Zubau 2018 - 2020 Kapitaltransfer	28.01.2021	0,0	0,0	0,00	0,00	10.000,00	0,00	0,00	-10.000,00

MVAG	Ansatz Konto	Bezeichnung	Inbetrieb-nahme	RND	ND	Buchwert 31.12.2019	Zugänge	Abgänge	Wertaufholung	Abschreibung/ Wertmind.	Buchwert 31.12.2020
	164100	**FF Schweinern**				**0,00**	**0,00**	**0,00**	**0,00**	**0,00**	**0,00**
	4/0150002/00001	+ Feuerwehrautos Konto für Umbuchungen	28.01.2021	10,0	10,0	0,00	0,00	0,00	0,00	0,00	0,00
1025	**Technische Anlagen, Fahrzeuge und Maschinen**					**0,00**	**139.082,40**	**0,00**	**0,00**	**2.781,65**	**136.300,75**
	164200	**Freiwillige Feuerwehren**				**0,00**	**139.082,40**	**0,00**	**0,00**	**2.781,65**	**136.300,75**
	4/0170001/00002	+ Feuerwehrauto MTF FF Hain Zagging	31.12.2020	24,5	25,0	0,00	139.082,40	0,00	0,00	2.781,65	136.300,75
1311	**Investitionszuschüsse von Trägern öffentlichen Rechts**					**0,00**	**0,00**	**135.582,40**	**0,00**	**0,00**	**-135.582,40**
	164200	**Freiwillige Feuerwehren**				**0,00**	**0,00**	**135.582,40**	**0,00**	**0,00**	**-135.582,40**
	4/0170001/00001	+ MTF Feuerwehrauto FF Hain Zagging 2020	12.03.2021	25,0	25,0	0,00	0,00	31.847,07	0,00	0,00	-31.847,07
	4/0170001/00003	+ MTF Feuerwehrauto Hain Zagging FF Anteile	12.03.2021	25,0	25,0	0,00	0,00	103.735,33	0,00	0,00	-103.735,33
1026	**Amts-, Betriebs- und Geschäftsausstattung**					**0,00**	**5.170,26**	**0,00**	**0,00**	**3.655,34**	**1.514,92**
	211000	**Volksschulen**				**0,00**	**5.170,26**	**0,00**	**0,00**	**3.655,34**	**1.514,92**
	4/0180003/01103	+ Volksschule Arbeitsausstattung	29.06.2020	4,0	4,0	0,00	450,07	0,00	0,00	450,07	0,00
	4/0100005/01156	+Fächerschränke 2020	06.04.2020	9,0	10,0	0,00	2.029,44	0,00	0,00	514,52	1.514,92
	4/0100005/01155	+Schulmöbel 2020	26.03.2020	10,0	10,0	0,00	2.690,75	0,00	0,00	2.690,75	0,00
1021	**Grundstücke, Grundstückseinrichtungen und Infrastruktur**					**0,00**	**227.147,12**	**0,00**	**0,00**	**6.360,76**	**220.786,36**
	612000	**Gemeindestraßen**				**0,00**	**31.819,25**	**0,00**	**0,00**	**1.375,28**	**30.443,97**
	1/0040012/01023	+ Öffentliche Beleuchtung 2020	03.03.2020	14,0	15,0	0,00	31.819,25	0,00	0,00	1.375,28	30.443,97
	612300	**Straßen- und Wegebau**				**0,00**	**195.327,87**	**0,00**	**0,00**	**4.985,48**	**190.342,39**
	2/0040002/05544	+ Güterwege ab 2020	14.07.2020	9,5	10,0	0,00	56.132,42	0,00	0,00	2.806,62	53.325,80
	2/0040001/05551	+Straßenbau 2020	01.01.2020	32,0	33,0	0,00	139.195,45	0,00	0,00	2.178,86	137.016,59
1311	**Investitionszuschüsse von Trägern öffentlichen Rechts**					**0,00**	**0,00**	**24.810,00**	**0,00**	**-617,86**	**-24.192,14**
	612300	**Straßen- und Wegebau**				**0,00**	**0,00**	**24.810,00**	**0,00**	**-617,86**	**-24.192,14**
	2/0040002/05545	+ Güterwege ab 2020 Kapitaltransfer	15.12.2020	0,0	0,0	0,00	0,00	10.000,00	0,00	0,00	-10.000,00
	1/0040012/01024	+ Öffentliche Beleuchtung 2020 - Kommunalkredit Förderur	05.05.2020	14,0	15,0	0,00	0,00	14.810,00	0,00	-617,86	-14.192,14
1024	**Sonderanlagen**					**0,00**	**1.346,68**	**0,00**	**0,00**	**0,00**	**1.346,68**
	815000	**Park-u.Gartenanlagen Kinderspielplätze**				**0,00**	**1.346,68**	**0,00**	**0,00**	**0,00**	**1.346,68**
	1/0080002/00001	+ Parkanlagen Spielplatz Sportplatz Großrust 2020	22.09.2020	0,0	0,0	0,00	1.346,68	0,00	0,00	0,00	1.346,68
1025	**Technische Anlagen, Fahrzeuge und Maschinen**					**0,00**	**23.894,79**	**0,00**	**0,00**	**2.185,16**	**21.709,63**
	820000	**Betriebsähnliche Ein- richtungen und Betrieb**				**0,00**	**23.894,79**	**0,00**	**0,00**	**2.185,16**	**21.709,63**
	4/0120001/00001	+ Pelletsheizung Bauhof 2020	15.12.2020	14,5	15,0	0,00	23.894,79	0,00	0,00	2.185,16	21.709,63

MVAG	Ansatz Konto	Bezeichnung	Inbetrieb-nahme	RND	ND	Buchwert 31.12.2019	Zugänge	Abgänge	Wertaufholung	Abschreibung/ Wertmind.	Buchwert 31.12.2020
1026	**Amts-, Betriebs- und Geschäftsausstattung**					**0,00**	**2.182,58**	**0,00**	**0,00**	**676,26**	**1.506,32**
	820000	**Betriebsähnliche Ein- richtungen und Betrieb**				**0,00**	**2.182,58**	**0,00**	**0,00**	**676,26**	**1.506,32**
	4/0110002/01150	+ Ausstattung 2020	03.03.2020	9,0	10,0	0,00	2.182,58	0,00	0,00	676,26	1.506,32
1311	**Investitionszuschüsse von Trägern öffentlichen Rechts**					**0,00**	**0,00**	**11.492,25**	**0,00**	**-383,08**	**-11.109,17**
	820000	**Betriebsähnliche Ein- richtungen und Betrieb**				**0,00**	**0,00**	**11.492,25**	**0,00**	**-383,08**	**-11.109,17**
	4/0120001/00002	+ Pelletsheizung Bauhof 2020 Förderung Bund	29.12.2020	14,5	15,0	0,00	0,00	11.492,25	0,00	-383,08	-11.109,17
1021	**Grundstücke, Grundstückseinrichtungen und Infrastruktur**					**0,00**	**0,00**	**203.903,70**	**203.903,70**	**0,00**	**0,00**
	840000	**Grundbesitz**				**0,00**	**0,00**	**203.903,70**	**203.903,70**	**0,00**	**0,00**
	1/0020004/00795	+ Betriebsgrundstück 428 Grünz	01.01.2020	0,0	0,0	0,00	0,00	203.095,70	203.095,70	0,00	0,00
	1/0020004/00796	+ Grundstück Nr. 797 , KG Schweinern Teilstück 797/1 u, 7	20.10.2020	0,0	0,0	0,00	0,00	808,00	808,00	0,00	0,00
1023	**Wasser- und Abwasserbauten und -anlagen**					**0,00**	**91.559,39**	**0,00**	**0,00**	**16.954,67**	**74.604,72**
	850000	**Wasserversorgung**				**0,00**	**91.559,39**	**0,00**	**0,00**	**16.954,67**	**74.604,72**
	3/0460003/03376	+ Wasserversorgung Hausanschlüsse 2020	14.04.2020	32,0	33,0	0,00	6.566,91	0,00	0,00	105,31	6.461,60
	3/0460003/03378	+ Wasserversorgung WVA BA05	01.09.2020	32,5	33,0	0,00	69.191,48	0,00	0,00	1.048,36	68.143,12
	5/0300001/01007	+ Wasserzähler - Ankauf ab 2020	09.06.2020	12,0	12,0	0,00	15.801,00	0,00	0,00	15.801,00	0,00
1313	**Investitionszuschüsse von übrigen**					**0,00**	**0,00**	**16.125,06**	**0,00**	**-488,64**	**-15.636,42**
	850000	**Wasserversorgung**				**0,00**	**0,00**	**16.125,06**	**0,00**	**-488,64**	**-15.636,42**
	3/0460003/03377	Wasseranschlussabgaben 2020	01.01.2020	32,0	33,0	0,00	0,00	16.125,06	0,00	-488,64	-15.636,42
1023	**Wasser- und Abwasserbauten und -anlagen**					**0,00**	**4.341,67**	**0,00**	**0,00**	**86,83**	**4.254,84**
	850300	**Wasserversorgung**				**0,00**	**4.341,67**	**0,00**	**0,00**	**86,83**	**4.254,84**
	3/0050008/00001	+ Wasserversorgung Div. Bauen (Hydranten)	18.11.2020	24,5	25,0	0,00	4.341,67	0,00	0,00	86,83	4.254,84
1024	**Sonderanlagen**					**0,00**	**932,00**	**0,00**	**0,00**	**46,60**	**885,40**
	850300	**Wasserversorgung**				**0,00**	**932,00**	**0,00**	**0,00**	**46,60**	**885,40**
	3/0270001/03393	+ Wasserversorgung LWL Anschluss Digitale Steuerung D	14.04.2020	19,0	20,0	0,00	932,00	0,00	0,00	46,60	885,40
1023	**Wasser- und Abwasserbauten und -anlagen**					**0,00**	**159.771,13**	**0,00**	**0,00**	**1.597,71**	**158.173,42**
	851000	**Abwasserbeseitigung**				**0,00**	**159.771,13**	**0,00**	**0,00**	**1.597,71**	**158.173,42**
	3/0450001/03393	+ Kanal BA 11 Siedlungserweiterung Eitzendorf und Großr	01.09.2020	49,5	50,0	0,00	159.771,13	0,00	0,00	1.597,71	158.173,42
1313	**Investitionszuschüsse von übrigen**					**0,00**	**0,00**	**34.229,11**	**0,00**	**-684,58**	**-33.544,53**
	851000	**Abwasserbeseitigung**				**0,00**	**0,00**	**34.229,11**	**0,00**	**-684,58**	**-33.544,53**
	3/0450001/03391	Kanalanschlussabgaben 2020	01.01.2020	49,0	50,0	0,00	0,00	34.229,11	0,00	-684,58	-33.544,53

MVAG	Ansatz Konto	Bezeichnung	Inbetrieb-nahme	RND	ND	Buchwert 31.12.2019	Zugänge	Abgänge	Wertaufholung	Abschreibung/ Wertmind.	Buchwert 31.12.2020
1026	**Amts-, Betriebs- und Geschäftsausstattung**					**0,00**	**462,33**	**0,00**	**0,00**	**24,33**	**438,00**
	852000	**Müllbeseitigung**				**0,00**	**462,33**	**0,00**	**0,00**	**24,33**	**438,00**
	2/0040009/01158	+ Strauchschnittplatz Schweinern 2020	25.01.2020	9,0	10,0	0,00	462,33	0,00	0,00	24,33	438,00
1024	**Sonderanlagen**					**0,00**	**20.993,71**	**0,00**	**0,00**	**540,28**	**20.453,43**
	859100	**Telekommunikationsinfrastrukturnetz Bauabschnitte 3 und 4**				**0,00**	**20.993,71**	**0,00**	**0,00**	**540,28**	**20.453,43**
	3/0270001/03394	+ LWL ab 2020 BA 4, BA 4	29.06.2020	19,0	20,0	0,00	12.801,05	0,00	0,00	335,46	12.465,59
	3/0270001/03395	+ LWL ab 2020 diverse Anschlüsse	01.07.2020	19,5	20,0	0,00	8.192,66	0,00	0,00	204,82	7.987,84
1311	**Investitionszuschüsse von Trägern öffentlichen Rechts**					**0,00**	**0,00**	**59.730,00**	**0,00**	**0,00**	**-59.730,00**
	859100	**Telekommunikationsinfrastrukturnetz Bauabschnitte 3 und 4**				**0,00**	**0,00**	**59.730,00**	**0,00**	**0,00**	**-59.730,00**
	3/0270001/03396	+ LWL Breitband Kapitaltransfer	25.01.2021	0,0	0,0	0,00	0,00	59.730,00	0,00	0,00	-59.730,00
		Gesamtsumme				**20.893.685,73**	**809.344,74**	**710.529,52**	**203.903,70**	**1.087.115,17**	**20.109.289,48**

Anlagenspiegel Einzelkonten Kapitaltransfer (Anlage 6g)

MVAG	Ansatz Konto	Bezeichnung	Inbetrieb-nahme	RND	ND	Buchwert 31.12.2019	Zugänge	Abgänge	Wertaufholung	Abschreibung/ Wertmind.	Buchwert 31.12.2020
1311	**Investitionszuschüsse von Trägern öffentlichen Rechts**					**-872.890,08**	**0,00**	**0,00**	**0,00**	**-79.352,55**	**-793.537,53**
	850000	**Wasserversorgung**				**-872.890,08**	**0,00**	**0,00**	**0,00**	**-79.352,55**	**-793.537,53**
	3/0460003/00819	Barwertförderung UFG BA 03	31.12.2017	29,5	33,0	-36.891,13	0,00	0,00	0,00	-1.209,55	-35.681,58
	3/0460003/03372	KT BA 01 Ortsnetz Obritzberg/Landhausen/Pfaffing,/Doppe	31.12.1996	8,5	33,0	-399.276,65	0,00	0,00	0,00	-42.029,12	-357.247,53
	3/0460003/03373	KT BA 02 Ortsnetz Winzing/Heinnigstetten/Schweinern/Tha	31.12.1996	8,5	33,0	-296.847,65	0,00	0,00	0,00	-31.247,12	-265.600,53
	3/0460003/03374	KT BA 03 Ringschluss Untermerking-Flinsdorf	31.12.2017	29,5	33,0	-83.155,02	0,00	0,00	0,00	-2.726,39	-80.428,63
	3/0460003/03375	KT BA 04 Aufschließung Großrust Süd	31.12.2013	25,5	33,0	-35.449,77	0,00	0,00	0,00	-1.337,73	-34.112,04
	3/0460003/00822	UFG Zuschuss BA 04	31.12.2013	25,5	33,0	-21.269,86	0,00	0,00	0,00	-802,64	-20.467,22
1313	**Investitionszuschüsse von übrigen**					**-408.253,84**	**0,00**	**0,00**	**0,00**	**-41.331,52**	**-366.922,32**
	850000	**Wasserversorgung**				**-408.253,84**	**0,00**	**0,00**	**0,00**	**-41.331,52**	**-366.922,32**
	3/0460003/00817	Wasserabschlussabgabe BA 02	31.12.1996	8,5	33,0	-127.252,21	0,00	0,00	0,00	-13.394,97	-113.857,24
	3/0460003/00815	Wasseranschlussabgabe BA 01	31.12.1996	8,5	33,0	-256.677,04	0,00	0,00	0,00	-27.018,64	-229.658,40
	3/0460003/00821	Wasseranschlussabgabe BA 04	31.12.2013	25,5	33,0	-24.324,59	0,00	0,00	0,00	-917,91	-23.406,68
1311	**Investitionszuschüsse von Trägern öffentlichen Rechts**					**-9.726.247,18**	**0,00**	**-3.450,00**	**0,00**	**-232.038,28**	**-9.490.758,90**
	851000	**Abwasserbeseitigung**				**-9.726.247,18**	**0,00**	**-3.450,00**	**0,00**	**-232.038,28**	**-9.490.758,90**
	3/0450001/00860	Barwert UFG BA 010	31.12.2013	42,5	50,0	-42.029,70	0,00	0,00	0,00	-966,20	-41.063,50
	3/0440001/00862	Barwert UFG BA 010 LIs	31.12.2013	17,5	25,0	-387,02	0,00	0,00	0,00	-20,92	-366,10
	3/0450001/00827	Barwert UFG BA 02	31.12.1993	22,5	50,0	-27.825,88	0,00	0,00	0,00	-1.184,08	-26.641,80
	3/0450001/00833	Barwert UFG BA 03	31.12.2009	38,5	50,0	-1.414.026,53	0,00	0,00	0,00	-35.798,14	-1.378.228,39
	3/0440001/00830	Barwert UFG BA 03 LIS	31.12.2009	13,5	25,0	-15.274,88	0,00	0,00	0,00	-1.053,44	-14.221,44
	3/0450001/00839	Barwert UFG BA 04	31.12.2013	42,5	50,0	-1.982.425,50	0,00	0,00	0,00	-45.573,00	-1.936.852,50
	3/0440001/00836	Barwert UFG BA 04 LIS	31.12.2013	17,5	25,0	-17.720,78	0,00	0,00	0,00	-957,88	-16.762,90
	3/0450001/00846	Barwert UFG BA 05	31.12.2015	44,5	50,0	-1.293.693,31	0,00	-3.450,00	0,00	-28.394,49	-1.261.848,82
	3/0440001/00843	Barwert UFG BA 05 LIS	31.12.2015	19,5	25,0	-12.727,22	0,00	0,00	0,00	-620,84	-12.106,38
	3/0450001/00852	Barwert UFG BA 06	31.12.2009	38,5	50,0	-318.031,88	0,00	0,00	0,00	-8.051,44	-309.980,44
	3/0440001/00849	Barwert UFG BA 06 LIS	31.12.2009	13,5	25,0	-3.435,34	0,00	0,00	0,00	-236,92	-3.198,42
	3/0450001/00855	Barwert UFG BA 08	31.12.2016	45,5	50,0	-928.253,46	0,00	0,00	0,00	-19.962,44	-908.291,02
	3/0450001/03376	KT BA 01 Obritzberg-Landhausen	31.12.1976	5,5	50,0	-2.567,89	0,00	0,00	0,00	-395,06	-2.172,83
	3/0450001/03377	KT BA 02 Wohndorf Obritzberg Anpassung KA	31.12.1993	22,5	50,0	-2.971,81	0,00	0,00	0,00	-126,46	-2.845,35
	3/0450001/03379	KT BA 03 Großrust, Greiling, RW Kleinrust	31.12.2009	38,5	50,0	-1.153.783,94	0,00	0,00	0,00	-29.209,72	-1.124.574,22
	3/0440001/03378	KT BA 03 Großrust, Greiling, RW Kleinrust LIS	31.12.2009	13,5	25,0	-12.463,62	0,00	0,00	0,00	-859,56	-11.604,06
	3/0440001/03380	KT BA 04 Grünz, Schweinern, Fugging LIS	31.12.2013	17,5	25,0	-12.234,42	0,00	0,00	0,00	-661,32	-11.573,10
	3/0450001/03381	KT BA 04 Grünz, Schweinern. Fugging	31.12.2013	42,5	50,0	-1.368.640,50	0,00	0,00	0,00	-31.463,00	-1.337.177,50
	3/0450001/03383	KT BA 05 Pfaffing, Doppel, Neustift, Hofstetten, Mitter- u. U	31.12.2015	44,5	50,0	-773.868,55	0,00	0,00	0,00	-17.008,10	-756.860,45
	3/0440001/03382	KT BA 05 Pfaffing, Doppel, Neustift, Hofstetten, Mitter- u. U	31.12.2015	19,5	25,0	-7.613,70	0,00	0,00	0,00	-371,40	-7.242,30
	3/0450001/03385	KT BA 06 RW-Kanäle Großhain, Kleinhain, Diendorf, Ange	31.12.2009	38,5	50,0	-273.848,76	0,00	0,00	0,00	-6.932,88	-266.915,88
	3/0440001/03384	KT BA 06 RW-Kanäle Großhain, Kleinhain, Diendorf, Ange	31.12.2009	13,5	25,0	-2.958,00	0,00	0,00	0,00	-204,00	-2.754,00

MVAG	Ansatz Konto	Bezeichnung	Inbetrieb-nahme	RND	ND	Buchwert 31.12.2019	Zugänge	Abgänge	Wertaufholung	Abschreibung/ Wertmind.	Buchwert 31.12.2020
	3/0450001/03386	KT BA 08 Heinigstetten, Obermerking, Flinsdorf	31.12.2016	45,5	50,0	-3.639,09	0,00	0,00	0,00	-78,28	-3.560,81
	3/0120001/03387	KT BA 09 Photovoltaik	31.12.2013	7,5	15,0	-6.458,86	0,00	0,00	0,00	-759,87	-5.698,99
	3/0450001/03389	KT BA 10 Aufschließung Großrust Süd	31.12.2013	42,5	50,0	-48.916,62	0,00	0,00	0,00	-1.124,52	-47.792,10
	3/0440001/03388	KT BA 10 Aufschließung Großrust Süd LIS	31.12.2013	17,5	25,0	-449,92	0,00	0,00	0,00	-24,32	-425,60
1313	**Investitionszuschüsse von übrigen**					**-1.531.224,87**	**0,00**	**218.107,00**	**0,00**	**-40.069,62**	**-1.709.262,25**
	851000	**Abwasserbeseitigung**				**-1.531.224,87**	**0,00**	**218.107,00**	**0,00**	**-40.069,62**	**-1.709.262,25**
	3/0450001/00824	Kanaleinmündungsabgabe BA 01	31.12.1976	5,5	50,0	-11.572,86	0,00	0,00	0,00	-1.780,44	-9.792,42
	3/0450001/00826	Kanaleinmündungsabgabe BA 02	31.12.1993	22,5	50,0	-8.099,51	0,00	0,00	0,00	-344,66	-7.754,85
	3/0450001/00832	Kanaleinmündungsabgabe BA 03	31.12.2009	38,5	50,0	-389.546,63	0,00	0,00	0,00	-9.861,94	-379.684,69
	3/0440001/00829	Kanaleinmündungsabgabe BA 03 LIS	31.12.2009	13,5	25,0	-4.207,90	0,00	0,00	0,00	-290,20	-3.917,70
	3/0450001/00838	Kanaleinmündungsabgabe BA 04	31.12.2013	42,5	50,0	-571.575,21	0,00	4.145,00	0,00	-13.187,86	-562.532,35
	3/0440001/00835	Kanaleinmündungsabgabe BA 04 LIS	31.12.2013	17,5	25,0	-5.108,96	0,00	0,00	0,00	-276,16	-4.832,80
	3/0450001/00845	Kanaleinmündungsabgabe BA 05	31.12.2015	44,5	50,0	-312.913,51	0,00	203.221,00	0,00	-9.135,23	-506.999,28
	3/0440001/00841	Kanaleinmündungsabgabe BA 05 LIS	31.12.2015	19,5	25,0	-3.078,28	0,00	0,00	0,00	-150,16	-2.928,12
	3/0450001/00851	Kanaleinmündungsabgabe BA 06	31.12.2009	38,5	50,0	-6.221,25	0,00	0,00	0,00	-157,50	-6.063,75
	3/0440001/00848	Kanaleinmündungsabgabe BA 06 LIS	31.12.2009	13,5	25,0	-67,28	0,00	0,00	0,00	-4,64	-62,64
	3/0450001/00854	Kanaleinmündungsabgabe BA 08	31.12.2016	45,5	50,0	-186.000,00	0,00	10.741,00	0,00	-4.116,75	-192.624,25
	3/0450001/00859	Kanaleinmündungsabgabe BA 10	31.12.2013	42,5	50,0	-32.534,52	0,00	0,00	0,00	-747,92	-31.786,60
	3/0440001/00861	Kanaleinmündungsabgabe BA 10 LIs	31.12.2013	17,5	25,0	-298,96	0,00	0,00	0,00	-16,16	-282,80
1311	**Investitionszuschüsse von Trägern öffentlichen Rechts**					**-650.680,12**	**0,00**	**181.884,65**	**0,00**	**-38.619,37**	**-793.945,40**
	859000	**Telekommunikationsinfrastrukturnetz Bauabschnitte 1 und 2**				**-650.680,12**	**0,00**	**0,00**	**0,00**	**-37.618,43**	**-613.061,69**
	3/0270001/03392	KT LWL 2016	05.01.2016	15,5	20,0	-208.435,12	0,00	0,00	0,00	-12.632,43	-195.802,69
	3/0270001/03391	KT LWL 2017	24.03.2017	16,5	20,0	-349.930,00	0,00	0,00	0,00	-19.996,00	-329.934,00
	3/0270001/03390	KT LWL 2018	16.08.2018	17,5	20,0	-92.315,00	0,00	0,00	0,00	-4.990,00	-87.325,00
	163000	**Freiwillige Feuer- wehren**				**0,00**	**0,00**	**10.000,00**	**0,00**	**0,00**	**-10.000,00**
	2/0090002/00807	+ FF Gebäude Schweinern Zubau 2018 bis 2020 Kapitaltra	28.01.2021	0,0	0,0	0,00	0,00	0,00	0,00	0,00	0,00
	2/0090002/00808	+ FF Gebäude Zubau 2018 - 2020 Kapitaltransfer	28.01.2021	0,0	0,0	0,00	0,00	10.000,00	0,00	0,00	-10.000,00
	164100	**FF Schweinern**				**0,00**	**0,00**	**0,00**	**0,00**	**0,00**	**0,00**
	4/0150002/00001	+ Feuerwehrautos Konto für Umbuchungen	28.01.2021	10,0	10,0	0,00	0,00	0,00	0,00	0,00	0,00
	164200	**Freiwillige Feuerwehren**				**0,00**	**0,00**	**135.582,40**	**0,00**	**0,00**	**-135.582,40**
	4/0170001/00001	+ MTF Feuerwehrauto FF Hain Zagging 2020	12.03.2021	25,0	25,0	0,00	0,00	31.847,07	0,00	0,00	-31.847,07
	4/0170001/00003	+ MTF Feuerwehrauto Hain Zagging FF Anteile	12.03.2021	25,0	25,0	0,00	0,00	103.735,33	0,00	0,00	-103.735,33
	612300	**Straßen- und Wegebau**				**0,00**	**0,00**	**24.810,00**	**0,00**	**-617,86**	**-24.192,14**
	2/0040002/05545	+ Güterwege ab 2020 Kapitaltransfer	15.12.2020	0,0	0,0	0,00	0,00	10.000,00	0,00	0,00	-10.000,00

MVAG	Ansatz Konto	Bezeichnung	Inbetrieb-nahme	RND	ND	Buchwert 31.12.2019	Zugänge	Abgänge	Wertaufholung	Abschreibung/ Wertmind.	Buchwert 31.12.2020
	1/0040012/01024	+ Öffentliche Beleuchtung 2020 - Kommunalkredit Förderur	05.05.2020	14,0	15,0	0,00	0,00	14.810,00	0,00	-617,86	-14.192,14
	820000	**Betriebsähnliche Ein- richtungen und Betrieb**				**0,00**	**0,00**	**11.492,25**	**0,00**	**-383,08**	**-11.109,17**
	4/0120001/00002	+ Pelletsheizung Bauhof 2020 Förderung Bund	29.12.2020	14,5	15,0	0,00	0,00	11.492,25	0,00	-383,08	-11.109,17
1313	**Investitionszuschüsse von übrigen**					**0,00**	**0,00**	**50.354,17**	**0,00**	**-1.173,22**	**-49.180,95**
	850000	**Wasserversorgung**				**0,00**	**0,00**	**16.125,06**	**0,00**	**-488,64**	**-15.636,42**
	3/0460003/03377	Wasseranschlussabgaben 2020	01.01.2020	32,0	33,0	0,00	0,00	16.125,06	0,00	-488,64	-15.636,42
	851000	**Abwasserbeseitigung**				**0,00**	**0,00**	**34.229,11**	**0,00**	**-684,58**	**-33.544,53**
	3/0450001/03391	Kanalanschlussabgaben 2020	01.01.2020	49,0	50,0	0,00	0,00	34.229,11	0,00	-684,58	-33.544,53
1311	**Investitionszuschüsse von Trägern öffentlichen Rechts**					**0,00**	**0,00**	**59.730,00**	**0,00**	**0,00**	**-59.730,00**
	859100	**Telekommunikationsinfrastrukturnetz Bauabschnitte 3 und 4**				**0,00**	**0,00**	**59.730,00**	**0,00**	**0,00**	**-59.730,00**
	3/0270001/03396	+ LWL Breitband Kapitaltransfer	25.01.2021	0,0	0,0	0,00	0,00	59.730,00	0,00	0,00	-59.730,00
		Gesamtsumme				**-13.189.296,09**	**0,00**	**506.625,82**	**0,00**	**-432.584,56**	**-13.263.337,35**

Liste der nicht bewerteten Kulturgüter (Anlage 6h)

Liste der nicht bewerteten Kulturgüter (Anlage 6h)

Art	Bezeichnung	Standort	Anzahl (bei Sammlungen)

Rückstellungsspiegel (Anlage 6q)

Rückstellungsspiegel (Anlage 6q)

Rückstellung	Stand 31.12.2019	Dotierungen (+)	Verbrauch (-)	Auflösung (-)	Stand 31.12.2020
Kurzfristig	**0,00**	**0,00**	**0,00**	**0,00**	**0,00**
Rückstellungen für Prozesskosten	0,00	0,00	0,00	0,00	0,00
Rückstellungen für nicht konsumierte Urlaube	0,00	0,00	0,00	0,00	0,00
Rückstellungen für ausstehende Rechnungen	0,00	0,00	0,00	0,00	0,00
Sonstige kurzfristige Rückstellungen	0,00	0,00	0,00	0,00	0,00
Langfristig	**29.805,62**	**0,00**	**0,00**	**0,00**	**29.805,62**
Rückstellungen für Abfertigungen	6.753,61	0,00	0,00	0,00	6.753,61
Rückstellungen für Jubiläumszuwendungen	23.052,01	0,00	0,00	0,00	23.052,01
Rückstellungen für Haftungen	0,00	0,00	0,00	0,00	0,00
Rückstellungen für Sanierung von Altlasten	0,00	0,00	0,00	0,00	0,00
Rückstellungen für Pensionen (Säule I)	0,00	0,00	0,00	0,00	0,00
Sonstige langfristige Rückstellungen	0,00	0,00	0,00	0,00	0,00
Gesamtsumme	**29.805,62**	**0,00**	**0,00**	**0,00**	**29.805,62**

Haftungsnachweis (Anlage 6r)

Teil A - Haftungspositionen relevant iSd Art. 15a Vereinbarung HOG

Bezeichnung der/des Haftungsnehmerin/s oder einer Gruppe gleichartiger Haftungen	Haftungsrahmen	Stand 31.12.2019	Zugänge (+)	Abgänge (-)	Stand 31.12.2020	davon Umklassifizierungen
Untergruppe 1 - Haftungen für Kredit- und Finanzinstitute						
Abwasserverband "An der Traisen" - Haftung Bauvorhaben FBA 11 Ausbau Kläranlage Traismauer	102.969,22	96.028,60	0,00	14.500,75	81.527,85	
Abwasserverband Fladnitztal - Haftung Bau AVF-Sammler BA01, BA02 und BA03	285.200,00	200.782,28	0,00	11.703,37	189.078,91	
Schulverein Wölbling KG - Haftung Umbau Hauptschule	750.000,00	168.366,41	0,00	25.525,90	142.840,51	
Zwischensumme - Untergruppe 1	**1.138.169,22**	**465.177,29**	**0,00**	**51.730,02**	**413.447,27**	
Untergruppe 2 - Grundbücherlich besicherte Haftungen von Wohnbau-Darlehen						
Zwischensumme - Untergruppe 2	**0,00**	**0,00**	**0,00**	**0,00**	**0,00**	
Untergruppe 3 - Sonstige Wirtschaftshaftungen						
Zwischensumme - Untergruppe 3	**0,00**	**0,00**	**0,00**	**0,00**	**0,00**	
Summe A	**1.138.169,22**	**465.177,29**	**0,00**	**51.730,02**	**413.447,27**	

Haftung der staatlichen, außerbudgetären Einheiten gem. ESVG iSd Art. 15a Vereinbarung HOG	Haftungsrahmen	Stand 31.12.2019	Zugänge (+)	Abgänge (-)	Stand 31.12.2020	davon Umklassifizierungen
Untergruppe 1 - Haftungen für Kredit- und Finanzinstitute						
Zwischensumme - Untergruppe 1	**0,00**	**0,00**	**0,00**	**0,00**	**0,00**	
Untergruppe 2 - Grundbücherlich besicherte Haftungen von Wohnbau-Darlehen						
Zwischensumme - Untergruppe 2	**0,00**	**0,00**	**0,00**	**0,00**	**0,00**	
Untergruppe 3 - Sonstige Wirtschaftshaftungen						
Zwischensumme - Untergruppe 3	**0,00**	**0,00**	**0,00**	**0,00**	**0,00**	
Summe B	**0,00**	**0,00**	**0,00**	**0,00**	**0,00**	
Gesamtsumme	**1.138.169,22**	**465.177,29**	**0,00**	**51.730,02**	**413.447,27**	

Teil B - Haftungspositionen nicht relevant iSd Art. 15a Vereinbarung HOG

Bezeichnung der/des Haftungsnehmerin/s oder einer Gruppe gleichartiger Haftungen	Haftungsrahmen	Stand 31.12.2019	Zugänge (+)	Abgänge (-)	Stand 31.12.2020	davon Umklassifizierungen
Untergruppe 1 - Haftungen für Kredit- und Finanzinstitute						
Zwischensumme - Untergruppe 1	**0,00**	**0,00**	**0,00**	**0,00**	**0,00**	
Untergruppe 2 - Grundbücherlich besicherte Haftungen von Wohnbau-Darlehen						
Zwischensumme - Untergruppe 2	**0,00**	**0,00**	**0,00**	**0,00**	**0,00**	
Untergruppe 3 - Sonstige Wirtschaftshaftungen						
Zwischensumme - Untergruppe 3	**0,00**	**0,00**	**0,00**	**0,00**	**0,00**	
Gesamtsumme	**0,00**	**0,00**	**0,00**	**0,00**	**0,00**	

Einzelnachweis über die nicht voranschlagswirksame Gebarung gemäß § 12 (Anlage 6t)

Konto	Kontenbezeichnung	Stand 31.12.2019	Umsatz Soll	Umsatz Haben	Stand 31.12.2020
	Veränderung der nicht voranschlagswirksamen Forderungen				
270000	Ust-Vst	20.035,29	79.144,30	122.246,82	63.137,81
271000	FA-Abrechnung	41.956,62	0,00	33.907,06	75.863,68
279000	Diverse Vorschüsse	4.654,99	11.619,28	153,20	-6.811,09
287777	Kassenbestandsver- änderungen	0,00	123.792,92	123.792,92	0,00
	Summe	**66.646,90**	**214.556,50**	**280.100,00**	**132.190,40**
	Veränderung der nicht voranschlagswirksamen Verbindlichkeiten				
360000	Ust-Mwst.	5.289,84	92.607,38	109.739,56	-11.842,34
360100	Bundesgebühren	416,50	4.501,70	4.983,20	-65,00
362000	FA Lohnsteuer	0,00	43.411,09	45.405,12	-1.994,03
362100	BVA Beiträge Mandatare	0,00	177.285,58	177.285,58	0,00
362190	Anrechnungsbetrag (PV-Beitrag)	10.795,40	10.989,60	10.795,40	10.989,60
362300	NÖ GKK SV	0,00	16.565,96	16.726,89	-160,93
362400	Fam.Beih.Ausgleichsf. DG-Beitrag	0,00	19.027,81	19.027,81	0,00
362800	Zukunftssicherung	-50,00	1.200,00	1.150,00	0,00
363000	Haftrücklass	10.470,71	10.470,71	10.470,71	10.470,71
368000	Jagdpachtschilling	12.800,31	12.947,13	12.947,44	12.800,00
369000	Diverse Verwahrgelder	-30,00	23.836,69	7.219,39	16.587,30
369100	Verwahrgelder zus. Müllsäcke	390,20	2.205,50	2.595,70	0,00
369600	Sonstige Erläge, Verwahrgeld	396.763,20	9.271,67	405.465,73	569,14
379000	FA-Zahllast	0,00	64.502,32	0,00	64.502,32
379099	Pensionssicherungs- beitrag	0,00	485.722,01	483.727,98	1.994,03
	Summe	**436.846,16**	**974.545,15**	**1.307.540,51**	**103.850,80**

Personaldaten iSd ÖStp (Anlage 4)

Gruppe 1 - gesamt	**Dienstverhältnis zu Gemeinde, dienstleistend in einer Dienststelle, bezahlt aus dem Budget**		**Personalaufwendungen, Aktive, betriebsmäßige Darstellung exklusive Ausgliederungen**				
			davon melden Gemeinden optional				**gesamt**
	Köpfe	VBÄ	Bezüge (L und G: Unterklasse 50-55)	Nebengebühren (L und G: Gruppen 564-569)	Dienstgeber-beiträge (L und G: Unterklasse 58)	Weitere Aufwendungen	Kontenklasse 5
BeamtInnen	0,0	0,0					
Vertragsbedienstete	21,0	16,2					
KV-Bedienstete (Kollektivvertrag)	0,0	0,0					
Summe	21,0	16,2					
darunter (Teilmengen der Gruppe 1)							
MusikschullehrerInnen	0,0	0,0					
KindergärtnerInnen und	0,0	0,0					
Bedienstete nicht-ausgegliederter Krankenanstalten	0,0	0,0					
Gruppe 1a - Ausbildungsverhältnisse (insb. Lehrlinge)							
	0,0						

Gruppe 2 - gesamt	**Dienstverhältnis zur Gemeinde, dienstleistend bei sonstigem Rechtsträger, bezahlt aus dem Budget**		**Personalaufwendungen, Aktive, Ausgegliederte**				
			davon melden Gemeinden optional				**gesamt**
	Köpfe	VBÄ	Bezüge (L und G: Unterklasse 50-55)	Nebengebühren (L und G: Gruppen 564-569)	Dienstgeber-beiträge (L und G: Unterklasse 58)	Weitere Aufwendungen	Kontenklasse 5
BeamtInnen	0,0	0,0					
Vertragsbedienstete	0,0	0,0					
Summe	0,0	0,0					

BeamtInnen-PensionistInnen zum 31.12.2020				
	Anzahl	**Ø-Pensions-höhe /Mt. 1)**		
RuhegenussbezieherInnen	0,0	0,0		
Hinterbliebene 2)	0,0	0,0		
Neue RuhegenussbezieherInnen im Bezugsjahr 2020				
	Anzahl	**Ø-Pensions-antrittsalter**	**Ø-Pensions-höhe /Mt. 1)**	
Alterspension 3)	0,0	0,0	0,0	
Dienstunfähigkeit 4)	0,0	0,0	0,0	
vorzeitige Pensionierung mit Abschlag 5)	0,0	0,0	0,0	
vorzeitige Pensionierung ohne Abschlag 6)	0,0	0,0	0,0	
Pensionierungen gesamt	0,0	0,0	0,0	

1) Durchschnittspension im Dezember laut Personalstatistik-Festlegungen ohne Sonderzahlungen, ohne Pflegegeld und ohne sonstige Transferleistungen; brutto
2) Witwen-, Witwer-, Waisenversorgungsbezüge und vergleichbare Leistungen
3) Ruhebezüge aufgrund einer Ruhestandsversetzung durch Erklärung iSd § 15 iVm § 236c Abs. 1 BDG 1979, eines Übertritts in den Ruhestand oder einer vergleichbaren Regelung
4) Ruhebezüge aufgrund einer Ruhestandsversetzung wegen dauernder Dienstunfähigkeit
5) Ruhebezüge aufgrund einer Ruhestandsversetzung vor dem Mindestalter für eine Ruhestandsversetzung durch Erklärung iSd Z 3, die eine Minderung der Bemessungsgrundlage bewirkt (z.B. § 207n BDG 1979)
6) Ruhebezüge aufgrund einer Ruhestandsversetzung vor dem Mindestalter für eine Ruhestandsversetzung durch Erklärung iSd Z 3, die keine Minderung der Bemessungsgrundlage bewirkt (z.B. § 207n BDG 1979)

Pensionsausgaben für das Bezugsjahr 2020	
Summe	0,00

Nachweis Vermögen mit abgeänderter Nutzungsdauer

Konto	Bezeichnung	Nutzungsdauer lt. VRV	Abweichende Nutzungsdauer	Begründung
2/0040001/01163	Fladnitz - Radweg 2013	33,0	0,0	lt. Information Hr. Kitir
2/0060001/00802	VS Gebäude	50,0	30,0	bestehendes Gebäude bereits 1981 generalsaniert, daher Restnutzungsdauer; Zubau 2002
2/0440001/00866	FWP 2010	0,0	10,0	lt. Empfehlung IWV3
2/0440001/01070	FWP 2011	0,0	10,0	lt. Empfehlung IWV3
2/0440001/01071	FWP 2012	0,0	10,0	lt. Empfehlung IWV3
2/0440001/01072	FWP 2013	0,0	10,0	lt. Empfehlung IWV3
2/0440001/01073	FWP 2014	0,0	10,0	lt. Empfehlung IWV3
2/0440001/01074	FWP 2015	0,0	10,0	lt. Empfehlung IWV3
2/0440001/01075	FWP 2016	0,0	10,0	lt. Empfehlung IWV3
2/0440001/01076	FWP 2017	0,0	10,0	lt. Empfehlung IWV3
2/0440001/01077	FWP 2018	0,0	10,0	lt. Empfehlung IWV3
2/0440001/01078	FWP 2019 bis 30.6.2019	0,0	10,0	lt. Empfehlung IWV3
3/0440001/00828	BA 03 Großrust, Greiling, RW Kleinrust LIS	0,0	25,0	lt. Empfehlung IVW 3
3/0440001/00834	BA 04 Grünz, Schweinern, Fugging LIS	0,0	25,0	lt. Empfehlung IVW 3
3/0440001/00840	BA 05 Pfaffing, Doppel, Neustift, Hofstetten, Mitter- u. Untermerk	0,0	25,0	lt. Empfehlung IVW 3
3/0440001/00847	BA 06 RW-Kanäle Großhain, Kleinhain, Diendorf, Angern LIS	0,0	25,0	lt. Empfehlung IVW 3
3/0440001/00857	BA 10 Aufschließung Großrust Süd LIS	0,0	25,0	lt. Empfehlung IVW 3
3/0440001/03378	KT BA 03 Großrust, Greiling, RW Kleinrust LIS	0,0	25,0	lt. Empfehlung IVW 3
3/0440001/03380	KT BA 04 Grünz, Schweinern, Fugging LIS	0,0	25,0	lt. Empfehlung IVW 3
3/0440001/03382	KT BA 05 Pfaffing, Doppel, Neustift, Hofstetten, Mitter- u. Untern	0,0	25,0	lt. Empfehlung IVW 3
3/0440001/03384	KT BA 06 RW-Kanäle Großhain, Kleinhain, Diendorf, Angern LIS	0,0	25,0	lt. Empfehlung IVW 3
3/0440001/03388	KT BA 10 Aufschließung Großrust Süd LIS	0,0	25,0	lt. Empfehlung IVW 3
4/0440001/01139	Lizenz K5 Finanz 27.4.2018	0,0	4,0	angelehnt an die Hardware
4/0440001/01140	Programm K5 EB Erfassen u. Bewerten	0,0	4,0	angeleht an Hardware
4/0440001/01145	K5 Elak Server Package	0,0	4,0	angeleht an die Hardware
5/0440001/00893	DCE Zeiterfassung	0,0	4,0	Nutzungsdauer lt. Unterlagen 4 Jahre

Querschnitt (Anlage 5b)

I. Querschnitt

	Bezeichnung	Zuordnung der Aufwands- und Ertragsgruppen	Summe Haushalt	davon A 85 - 89	Summe ohne A 85 - 89
	Erträge der operativen Gebarung / Einzahlungen aus Abgaben				
10	Einzahlungen aus eigenen Abgaben	Unterklassen 83 bis 85 ohne Gruppen 852, 858 und 859	691.024,38	0,00	691.024,38
11	Erträge aus Ertragsanteilen	Gruppen 858 und 859	1.811.816,37	0,00	1.811.816,37
12	Gebühren für die Benützung von Gemeindeeinrichtungen und -anlagen	Gruppe 852	709.567,54	709.567,54	0,00
13	Erträge aus Leistungen	Unterklasse 81 ohne Gruppen 811, 817, 818 und 819	128.780,77	1.968,73	126.812,04
14	Erträge aus Besitz und wirtschaftlicher Tätigkeit	Gruppen 811, 820, 822, 823	157.190,09	127.586,38	29.603,71
15	Transfererträge von Trägern des öffentlichen Rechts	Gruppen 860 bis 863, 888	512.597,66	240.663,87	271.933,79
16	Sonstige Transfererträge	Gruppen 809, 864 bis 868, 880	6.476,30	0,00	6.476,30
17	Gewinnentnahmen der Gemeinde von Unternehmungen und marktbestimmten Betrieben der Gemeinde (A 85-89)	Gruppe 869 und 879	0,00	0,00	0,00
18	Erträge aus Veräußerungen und sonstige Erträge	Gruppen 814, 815, 824, 827, 828 und 829	1.071.929,57	33.067,60	1.038.861,97
19	**Summe 1 (Erträge)**		**5.089.382,68**	**1.112.854,12**	**3.976.528,56**
	Aufwendungen der operativen Gebarung				
20	Personalaufwand	Klasse 5 ohne nicht finanzierungswirksame Konten	619.259,43	97.337,16	521.922,27
21	Pensionen und sonstige Ruhebezüge	Gruppen 760, 761	0,00	0,00	0,00
22	Bezüge der gewählten Organe	Gruppe 721	145.262,12	0,00	145.262,12
23	Gebrauchs- und Verbrauchsgüter, Handelswaren	Klasse 4	251.902,52	162.395,62	89.506,90
24	Verwaltungs- und Betriebsaufwand	Klasse 6 ohne Gruppen 650 bis 655, 657, 658, 680 bis 687, 689, 690, 694 bis 699; Unterklassen 70 bis 72 ohne Gruppen 706 und 721; Gruppe 790	1.625.688,67	239.590,28	1.386.098,39
25	Zinsen für Finanzschulden	Gruppen 650, 651, 653 und 657	113.809,19	110.710,44	3.098,75
26	Laufende Transfers an Träger des öffentlichen Rechts	Gruppen 750 bis 754	1.322.492,43	71.367,02	1.251.125,41
27	Sonstige laufende Transfers	Gruppen 755 bis 757, 759, 764, 768, 780 und 781	62.773,33	0,00	62.773,33
28	Gewinnentnahmen der Gemeinde von Unternehmungen und marktbestimmten Betrieben der Gemeinde (A 85-89)	Gruppe 769	0,00	0,00	0,00
29	**Summe 2 (Aufwendungen)**		**4.141.187,69**	**681.400,52**	**3.459.787,17**
91	**SALDO 1: Ergebnis der operativen Gebarung**	Summe 1 minus Summe 2	**948.194,99**	**431.453,60**	**516.741,39**

	Bezeichnung	Zuordnung Abgang/Zugang zu den Bestandskonten und der Kapitaltransferkonten	Summe Haushalt	davon A 85 - 89	Summe ohne A 85 - 89
	Vermögensgebarung mit Kapitaltransfers ohne Finanztransaktionen				
30	Veräußerung von unbeweglichem Vermögen	Unterklassen 00, 01, 05 und 06; Gruppen 801, 802 und 805 (bei unbeweglichen Kulturgütern)	203.903,70	0,00	203.903,70
31	Veräußerung von beweglichem Vermögen	Unterklassen 02 bis 04; Gruppen 100, 113, 120, 150, 159, 170 und 175; Gruppen 803, 804 und 805 (bei beweglichen Kulturgütern)	0,00	0,00	0,00
32	Veräußerung von immateriellen Vermögenswerten	Unterklasse 07	0,00	0,00	0,00
33	Investitionszuschüsse (erhaltene Kapitaltransfers) von Trägern des öffentlichen Rechts	Gruppen 300 bis 303, 309, 871	1.066.279,52	624.389,95	441.889,57
34	Sonstige Investitionszuschüsse (erhaltene Kapitaltransfers)	Gruppen 304 bis 308	50.354,17	50.354,17	0,00
39	**Summe 3 (Vermögensgebarung mit Kapitaltransfer ohne Finanztransaktionen)**		**1.320.537,39**	**674.744,12**	**645.793,27**
	Vermögensgebarung und Kapitaltransfers ohne Finanztransaktionen				
40	Erwerb von unbeweglichem Vermögen	Unterklassen 00, 01 und 05; Gruppen 060, 061 und 063	589.911,74	270.402,78	319.508,96
41	Erwerb von beweglichem Vermögen, Aktivierte Vorräte	Unterklassen 02 bis 04; Gruppe 062; Gruppen 100, 113, 120, 150, 159, 170 und 175	196.096,93	17.235,49	178.861,44
42	Erwerb von immateriellen Vermögenswerten	Unterklasse 07	0,00	0,00	0,00
43	Kapitaltransfers an Träger des öffentlichen Rechts	Gruppen 130 und 135; Gruppen 770 bis 774	699,60	0,00	699,60
44	Sonstige Kapitaltransfers	Gruppen 775 bis 779, 785 und 786	7.210,47	0,00	7.210,47
49	**Summe 4 (Vermögensgebarung und Kapitaltransfer ohne Finanztransaktionen)**		**793.918,74**	**287.638,27**	**506.280,47**
92	**SALDO 2: Saldo der Vermögensgebarung ohne Finanztransaktionen**	Summe 3 minus Summe 4	**526.618,65**	**387.105,85**	**139.512,80**

	Bezeichnung	Zuordnung der Gruppen der Finanzierungsrechnung	nur A 85 - 89
	Einzahlungen aus Finanztransaktionen		
50	Veräußerung von Beteiligungen und Wertpapieren	Unterklasse 08; Gruppen 223 und 224	0,00
51	Entnahmen aus Zahlungsmittelreserven	Gruppen 293, 294 und 295	0,00
52	Einzahlungen aus der Rückzahlung von Darlehen an Träger des öffentlichen Rechts	Gruppen 240 bis 244	0,00
53	Einzahlungen aus der Rückzahlung von Darlehen an andere und von Bezugsvorschüssen	Gruppen 245 bis 249 und 273	0,00
54	Aufnahme von Finanzschulden von Trägern des öffentlichen Rechts	Gruppen 340 bis 344, 350 bis 354	2.279,86
55	Aufnahme von Finanzschulden von anderen	Unterklasse 32; Gruppen 345 bis 349, 355 bis 357	0,00
58	Ausgleichszahlungen aus Finanzderivaten	Gruppen 821 und 826	0,00
59	**Summe 5 (Einzahlungen aus Finanztransaktionen)**		**2.279,86**
	Auszahlungen aus Finanztransaktionen		
60	Erwerb von Beteiligungen und Wertpapieren	Unterklasse 08; Gruppen 223 und 224	0,00
61	Zuführung an Zahlungsmittelreserven	Gruppen 293, 294 und 295	0,00
62	Gewährung von Darlehen an Träger des öffentlichen Rechts	Gruppen 240 bis 244	0,00
63	Gewährung von Darlehen an andere und von Bezugsvorschüssen	Gruppen 245 bis 249 und 273	0,00
64	Rückzahlung von Finanzschulden bei Trägern des öffentlichen Rechts	Gruppen 340 bis 344, 350 bis 354	5.984,05
65	Rückzahlung von Finanzschulden bei anderen	Unterklasse 32; Gruppen 345 bis 349, 355 bis 357	708.258,73
68	Ausgleichszahlungen aus Finanzderivaten	Gruppen 652, 655 und 658	0,00
69	**Summe 6 (Auszahlungen aus Finanztransaktionen)**		**714.242,78**
93	**SALDO 3: Saldo der Finanztransaktionen**	Summe 5 minus Summe 6	**-711.962,92**
94	**SALDO 4:**	Summe der Salden 1, 2 und 3	**106.596,53**

II. Ableitung des Finanzierungssaldos

70	Jahresergebnis Haushalt ohne A 85 - 89 und ohne Finanztransaktionen	Saldo 1 plus Saldo 2	656.254,19
71	Überrechnung Jahresergebnis A 85 - 89	Saldo 4 der Spalte "nur A 85 - 89"	106.596,53
95	**Finanzierungssaldo ('vorläufiges Maastricht-Ergebnis')**		**762.850,72**

Erläuterung Abweichung gegenüber Finanzierungsvoranschlag

HH-Stelle	Bezeichnung	Buchungen	- Voranschlag	- Übertragung	= Abweichung	Betrag	Beschluss und Begründung
Mittelaufbringung	**Abweichung über 1.500,00 und mehr als 20,00%**						
000000	**Gewählte Gemeindeorgane**						
2/000000+816000	Verwaltungskostenbeiträge	0,00	59.200,00	0,00	-59.200,00	-59.200,00	anderes HH-Konto
010000	**Gemeindeamt**						
2/010000+816000	Verwaltungskostenbeiträge	0,00	27.800,00	0,00	-27.800,00	-27.800,00	anderes HH-Konto
2/010000+816300	Verwaltungskostenbeiträge	34.861,67	27.800,00	0,00	7.061,67	7.061,67	Umb. tatsächl. Kosten
164000	**Förderung der Brandbekämpfung und Brandverhütung**						
2/164000+816200	Kostenbeiträge (Kostenersätze) für sonstige Leistungen	2.077,69	0,00	0,00	2.077,69	2.077,69	tatsächl. Einnahmen
6/164000+871100	Landesförderung	35.100,00	0,00	0,00	35.100,00	35.100,00	Rückführung von Projekt
164100	**FF Schweinern**						
6/164100+301000	Kapitaltransfers von Ländern, Landesfonds und Landeskammern	10.000,00	0,00	0,00	10.000,00	10.000,00	Raumordnungsförderung
6/164100+829000	Eigenleistungen	38.593,75	31.000,00	0,00	7.593,75	7.593,75	Abrechn. lt. Stundenauflistung
6/164100+871000	Bedarfszuweisungen	91.000,00	61.000,00	0,00	30.000,00	30.000,00	tatsächl. BZ
164200	**Freiwillige Feuerwehren**						
6/164200+301000	Kapitaltransfers von Ländern, Landesfonds und Landeskammern	31.847,07	10.900,00	0,00	20.947,07	20.947,07	tatsächl. Förderungen
6/164200+303000	Kapitaltransfers von sonstigen Trägern des öffentlichen Rechts und Sozialversicherungsträgern	103.735,33	0,00	0,00	103.735,33	103.735,33	FF-Beitrag
6/164200+828000	Rückersätze von Aufwendungen (UST)	0,00	23.200,00	0,00	-23.200,00	-23.200,00	anderes HH-Konto
6/164200+829000	Anteil FF	0,00	105.000,00	0,00	-105.000,00	-105.000,00	anderes HH-Konto

HH-Stelle	Bezeichnung	Buchungen	- Voranschlag	- Übertragung	= Abweichung	Betrag	Beschluss und Begründung
240000	**Kindergärten**						
2/240000+827010	Ferienbetreuung	1.500,00	0,00	0,00	1.500,00	1.500,00	Förderung Ferienbetreuung
612000	**Gemeindestraßen**						
2/612000+829960	Sonstige Erträge	151.973,58	0,00	0,00	151.973,58	151.973,58	Darstellung REAB 2019
612300	**Straßen- und Wegebau**						
6/612300+300000	Kapitaltransfers von Bund, Bundesfonds und Bundeskammern	3.330,00	0,00	0,00	3.330,00	3.330,00	KPC-Förderung Beleuchtung
6/612300+301000	Kapitaltransfers von Ländern, Landesfonds und Landeskammern	21.480,00	5.000,00	0,00	16.480,00	16.480,00	tatsächl. Fördermittel
6/612300+829000	Sonstige Erträge	5.270,13	0,00	0,00	5.270,13	5.270,13	tatsächl. Erträge
6/612300+829960	Sonstige Erträge	505.386,05	418.400,00	0,00	86.986,05	86.986,05	Darstellung REAB 2019
6/612300+871000	Bedarfszuweisungen	120.000,00	247.600,00	0,00	-127.600,00	-127.600,00	tatsächl. BZ
612400	**Straßenbau - Sanierung Radlberger Straße**						
6/612400+829910	Sonstige Erträge, Zuführung	190.781,45	0,00	0,00	190.781,45	190.781,45	Abschluss Projekt
820000	**Betriebsähnliche Ein- richtungen und Betrieb**						
2/820000+300000	Kapitaltransfers von Bund, Bundesfonds und Bundeskammern	11.492,25	0,00	0,00	11.492,25	11.492,25	KIP-Förderung Heizung Bauhof
2/820000+811000	Einnahmen aus Vermietung	8.800,00	7.000,00	0,00	1.800,00	1.800,00	tatsächl. Einnahmen
840000	**Grundbesitz**						
6/840000+001000	diverse Grundstücksverkäufe	203.903,70	0,00	0,00	203.903,70	203.903,70	tatsächl. Einnahmen
2/840000+811000	Erlöse aus Verpachtungen	908,07	3.500,00	0,00	-2.591,93	-2.591,93	Einnahmen erst im Jänner 2021

HH-Stelle	Bezeichnung	Buchungen	- Voranschlag	- Übertragung	= Abweichung	Betrag	Beschluss und Begründung
2/840000+829960	Sonstige Erträge	82.395,70	0,00	0,00	82.395,70	82.395,70	Darstellung REAB 2019
850000	**Wasserversorgung**						
2/850000+300000	Kapitaltransfers von Bund (Förderungen KPC)	16.222,21	0,00	0,00	16.222,21	16.222,21	tatsächl. KPC Förderungen
2/850000+852300	Wasser-Bereitstellung GVU	145.170,67	101.900,00	0,00	43.270,67	43.270,67	tatsächl. Einnahmen
2/850000+861100	Anuitätenzuschuß ÖKK	100.214,35	80.700,00	0,00	19.514,35	19.514,35	tatsächl. Einnahmen
850300	**Wasserversorgung**						
6/850300+301000	Kapitaltransfers von Ländern, Landesfonds und Landeskammern	0,00	27.400,00	0,00	-27.400,00	-27.400,00	keine Kapitaltransfers
6/850300+307000	Kapitaltransfers von privaten Haushalten und privaten Organisationen ohne Erwerbszweck und andere	0,00	20.400,00	0,00	-20.400,00	-20.400,00	keine Einnahmen
6/850300+346000	Darlehensaufnahme	0,00	116.200,00	0,00	-116.200,00	-116.200,00	Darlehensaufnahme im Jahr 2021
6/850300+829960	Sonstige Erträge	18.324,14	0,00	0,00	18.324,14	18.324,14	Darstellung REAB 2019
851000	**Abwasserbeseitigung**						
2/851000+300000	Kapitaltransfers von Bund (Förderung KPC)	333.780,74	0,00	0,00	333.780,74	333.780,74	tatsächl. KPC Förderungen
6/851000+301000	Kapitaltransfers von Ländern, Landesfonds und Landeskammern	214.657,00	70.800,00	0,00	143.857,00	143.857,00	tatsächl. Einnahmen
6/851000+307000	Kapitaltransfers von privaten Haushalten und privaten Organisationen ohne Erwerbszweck und andere	0,00	51.000,00	0,00	-51.000,00	-51.000,00	keine Einnahmen
6/851000+346100	Darlehensaufnahme	0,00	158.200,00	0,00	-158.200,00	-158.200,00	Darlehensaufnahme im Jahr 2021
2/851000+861100	Zuschüsse	103.939,66	446.200,00	0,00	-342.260,34	-342.260,34	tatsächl. KPC Förderungen
851499	**WWF**						
6/851499+341000	Zugang	-2.703,70	0,00	0,00	-2.703,70	-2.703,70	Darstellung lt. Mitteilung WWF

HH-Stelle	Bezeichnung	Buchungen	- Voranschlag	- Übertragung	= Abweichung	Betrag	Beschluss und Begründung
851599	**WWF**						
6/851599+341000	Zugang	2.769,37	0,00	0,00	2.769,37	2.769,37	Darstellung lt. Mitteilung WWF
851899	**WWF BA 08**						
6/851899+341000	Zugang	2.214,19	0,00	0,00	2.214,19	2.214,19	Darstellung lt. Mitteilung WWF
852000	**Müllbeseitigung**						
2/852000+828000	Kostenersätze des Verbandes	13.001,90	10.000,00	0,00	3.001,90	3.001,90	tatsächl. Förderungen
2/852000+852000	Entgelte der Müllbeseitigung	-901,82	1.000,00	0,00	-1.901,82	-1.901,82	Kontokorrektur - anderes HH-Konto
853000	**Wohn- u. Geschäftsge- bäude**						
2/853000+861100	Förderung des Landes	5.326,42	3.500,00	0,00	1.826,42	1.826,42	tatsächl. Förderungen
859100	**Telekommunikationsinfrastrukturnetz Bauabschnitte 3 und 4**						
6/859100+300000	Kapitaltransfers von Bund, Bundesfonds und Bundeskammern	59.730,00	166.000,00	0,00	-106.270,00	-106.270,00	Umsetzung erst im Jahr 2021
6/859100+346000	Investitionsdarlehen von Kreditinst	0,00	430.000,00	0,00	-430.000,00	-430.000,00	Darlehensaufnahme 2021
6/859100+829960	Sonstige Erträge	0,00	290.000,00	0,00	-290.000,00	-290.000,00	Umsetzung im Jahr 2021
900000	**Finanzabteilung u. Finanzverwaltung**						
2/900000+816000	Verwaltungskostenbeiträge	0,00	3.000,00	0,00	-3.000,00	-3.000,00	anderes HH-Konto
2/900000+829910	Sonstige Erträge	35.100,00	0,00	0,00	35.100,00	35.100,00	Rückführung von Projekt
920000	**Ausschl.Gemeindeab- gaben**						
2/920000+856000	Verwaltungsabgaben	9.478,31	6.500,00	0,00	2.978,31	2.978,31	tatsächl. Einnahmen lt. BV

HH-Stelle	Bezeichnung	Buchungen	- Voranschlag	- Übertragung	= Abweichung	Betrag	Beschluss und Begründung
2/920000+857000	Kommissionsgebühren	3.114,51	900,00	0,00	2.214,51	2.214,51	Abrechn. lt. tatsächl. Bauverfahren
	Summe Mittelaufbringung	**2.713.874,39**	**3.011.100,00**	**0,00**	**-297.225,61**	**-297.225,61**	
Mittelverwendung	**Abweichung über 1.500,00 und mehr als 20,00%**						
000000	**Gewählte Gemeindeorgane**						
1/000000-723000	Amtspauschalien und Repräsentationen	0,00	1.500,00	0,00	-1.500,00	-1.500,00	keine Ausgaben im Jahr 2020
010000	**Gemeindeamt**						
1/010000-451000	Beheizung	2.809,93	4.600,00	0,00	-1.790,07	-1.790,07	Umb. der tatsächlichen Kosten lt. Aufteilungsschlüssel und Jahresrechnung
1/010000-454000	Reinigung	429,05	2.000,00	0,00	-1.570,95	-1.570,95	Einsparung Reinigungsmittel u.dgl. aufgrund Beauftragung Reinigungsfirma
1/010000-456000	Büromaterial	1.847,52	4.000,00	0,00	-2.152,48	-2.152,48	tatsächliche Anschaffungen lt. Bedarf
1/010000-459000	Sonstige Verbrauchsgüter	8.981,98	15.000,00	0,00	-6.018,02	-6.018,02	tatsächl. Ausgaben lt. Bedarf
1/010000-511000	Bezüge VB - Arbeiter	23.530,00	29.800,00	0,00	-6.270,00	-6.270,00	Änderung der Dienstposten
1/010000-569000	Sonstige Nebengebühren	11.378,63	14.500,00	0,00	-3.121,37	-3.121,37	Änderung der Dienstposten
1/010000-580000	DGB zum Ausgleichsfonds f. Familienbeihilfen	6.727,13	10.000,00	0,00	-3.272,87	-3.272,87	Änderung der Dienstposten
1/010000-582900	Mitarbeitervorsorgekasse	0,00	1.800,00	0,00	-1.800,00	-1.800,00	Änderung HH-Konto
1/010000-600000	Strom	727,15	2.300,00	0,00	-1.572,85	-1.572,85	Umb. tats. Stromkosten lt. Aufteilungsschlüssel und Jahresrechnung
1/010000-640000	Rechtskosten	262,90	3.500,00	0,00	-3.237,10	-3.237,10	tatsächl. Ausgaben lt. Bedarf
1/010000-640100	Beratungskosten	12.604,50	17.000,00	0,00	-4.395,50	-4.395,50	tatsächl. Ausgaben lt. Bedarf
1/010000-670100	Abfertigungsversicherung	0,00	1.500,00	0,00	-1.500,00	-1.500,00	HH-Konto nicht mehr erforderlich

HH-Stelle	Bezeichnung	Buchungen	- Voranschlag	- Übertragung	= Abweichung	Betrag	Beschluss und Begründung
019000	**Repräsentation**						
1/019000-723000	Repräsentationsauslagen	2.145,02	5.000,00	0,00	-2.854,98	-2.854,98	tatsächl. Ausgaben lt. Bedarf
031000	**Raumordnung u. Raum- planung**						
1/031000-728000	Flächenwidmungs- und Bebauungsplan	14.803,52	20.000,00	0,00	-5.196,48	-5.196,48	tatsächl. Ausgaben lt. Bedarf
062000	**Ehrungen u. Auszeich- nungen**						
1/062000-413000	Ehrungen durch die Gemeinde	3.596,14	6.500,00	0,00	-2.903,86	-2.903,86	keine Ehr-Veranstaltungen aufgrund COVID-19
163000	**Freiwillige Feuer- wehren**						
1/163000-600000	Strom	5.423,64	8.000,00	0,00	-2.576,36	-2.576,36	Rechnungen vom Dezember wurden erst im Jänner bezahlt
1/163000-670000	Versicherungen	6.104,24	2.400,00	0,00	3.704,24	3.704,24	irrtüml. zu wenig budgetiert
1/163000-729000	Sonstige Aufwendungen, Schulungen	15,00	3.000,00	0,00	-2.985,00	-2.985,00	wenige Schulungen aufgr. COVID-19, Abr. Dez. im Jänner bezahlt
164000	**Förderung der Brandbekämpfung und Brandverhütung**						
5/164000-729910	Rückführung an OH	35.100,00	0,00	0,00	35.100,00	35.100,00	Abschluss Projekt, Rückführung
164100	**FF Schweinern**						
5/164100-010100	Baukosten Eigenleistungen	38.593,75	31.000,00	0,00	7.593,75	7.593,75	Abrechn. lt. Stundennachweis
211000	**Volksschulen**						
1/211000-042000	Schulmöbel, Lehrmittel	2.690,75	7.000,00	0,00	-4.309,25	-4.309,25	tatsächl. Kosten lt. getätigten Anschaffungen
1/211000-620000	Schülerbeförderung	0,00	4.000,00	0,00	-4.000,00	-4.000,00	keine Kosten angefallen
1/211000-728100	Leistungsaufträge an Dritte	8.346,09	11.000,00	0,00	-2.653,91	-2.653,91	tatsächl. angefallene Kosten, Rechn. v. Dez. im Jänner bezahlt

HH-Stelle	Bezeichnung	Buchungen	- Voranschlag	- Übertragung	= Abweichung	Betrag	Beschluss und Begründung
1/211000-752000	Laufende Schulumlagen	1.500,00	0,00	0,00	1.500,00	1.500,00	Schuluml. lt. Bescheid
240000	**Kindergärten**						
1/240000-580000	DGB z. Ausgleichsfonds f. Familienbeihilfen	6.137,15	8.700,00	0,00	-2.562,85	-2.562,85	offenbar zuviel budgetiert
1/240000-582900	Mitarbeitervorsorgekasse	0,00	1.800,00	0,00	-1.800,00	-1.800,00	HH-Konto nicht mehr erforderlich
1/240000-614000	Instandhaltung d. Gebäude	1.363,56	27.000,00	0,00	-25.636,44	-25.636,44	tatsächl. angefallene Kosten
1/240000-728100	Leistungsaufträge an Dritte	172,63	2.500,00	0,00	-2.327,37	-2.327,37	tatsächl. Kosten
240500	**Anschaffungen der KG Gruppen**						
1/240500-400500	Gemeinschaftskassa	9,40	3.000,00	0,00	-2.990,60	-2.990,60	tatsächl. Kosten, Abrechn. hauptsächl. über Gruppen
322000	**Maßnahmen zur Förderun der Musikpflege**						
1/322000-768000	Förderungen - Leistungsabzeichen	0,00	1.500,00	0,00	-1.500,00	-1.500,00	keine Veranstaltungen aufgrund von COVID-19
519100	**Gesundheitsdienst**						
1/519100-729000	Sonstige Aufwendungen, Covid-Teststraße	6.680,39	0,00	0,00	6.680,39	6.680,39	tatsächl. angefallene Kosten, Rechn. v. Dez. im Jänner bezahlt
612000	**Gemeindestraßen**						
1/612000-728000	Winterdienst (Streumaterial)	0,00	4.000,00	0,00	-4.000,00	-4.000,00	geringe Ausgaben, Rechn. v. Dez. im Jänner bezahlt
1/612000-729960	Sonstige Aufwendungen	505.386,05	418.400,00	0,00	86.986,05	86.986,05	Darstellung Ergebnis REAB 2019
612300	**Straßen- und Wegebau**						
5/612300-002000	Baukosten	198.212,12	670.000,00	0,00	-471.787,88	-471.787,88	tatsächl. angefallene Kosten, Re. v. Dez. im Jänner bezahlt
5/612300-728000	Ingenieurleistungen	8.640,00	6.000,00	0,00	2.640,00	2.640,00	tatsächl. Kosten, wurden jedoch gefördert

HH-Stelle	Bezeichnung	Buchungen	- Voranschlag	- Übertragung	= Abweichung	Betrag	Beschluss und Begründung
5/612300-729910	Sonstige Aufwendungen, Zuführung	190.781,45	0,00	0,00	190.781,45	190.781,45	Abschluss Projekt
612400	**Straßenbau - Sanierung Radlberger Straße**						
5/612400-002000	Baukosten	17.920,71	0,00	0,00	17.920,71	17.920,71	Endabrechnung Projekt
5/612400-728000	Ingenieurleistungen	20.887,16	0,00	0,00	20.887,16	20.887,16	Endabrechnung Projekt
5/612400-729960	Sonstige Aufwendungen	151.973,58	0,00	0,00	151.973,58	151.973,58	Endabrechnung Projekt
631000	**Konkurrenzgewässer**						
1/631000-612000	Bachbetträumung	0,00	1.500,00	0,00	-1.500,00	-1.500,00	keine Kosten angefallen
632000	**Schutzwasserbau**						
1/632000-618000	Hochwasserschutz Instandhaltung	432,00	2.500,00	0,00	-2.068,00	-2.068,00	tatsächl. angefallene Kosten
639000	**Sonstige Einrichtungen und Maßnahmen**						
1/639000-346000	Tilgung Darlehen	0,00	3.300,00	0,00	-3.300,00	-3.300,00	Darl. bereits zurückbezahlt
640000	**Einrichtungen u. Maßn. n.d.STVO**						
1/640000-611000	Instandhaltung von Straßenbauten, Anschaffung Verkehrszeichen	0,00	1.500,00	0,00	-1.500,00	-1.500,00	anderes HH-Konto
815000	**Park-u.Gartenanlagen Kinderspielplätze**						
1/815000-042000	Sonstige Einrichtungen Spielgeräte	1.346,68	3.000,00	0,00	-1.653,32	-1.653,32	tatsächl. angefallene Kosten
1/815000-618000	Instandhaltung	387,98	2.500,00	0,00	-2.112,02	-2.112,02	tatsächl. angefallene Kosten
1/815000-710000	Steuern u. Abgaben Pacht f. Spielplätze	308,63	2.500,00	0,00	-2.191,37	-2.191,37	tatsächl. angefallene Kosten

HH-Stelle	Bezeichnung	Buchungen	- Voranschlag	- Übertragung	= Abweichung	Betrag	Beschluss und Begründung
816000	**Öffentl.Beleuchtung u. Uhren**						
1/816000-619000	Instandhaltung d. Straßenbeleuchtung	4.743,83	7.500,00	0,00	-2.756,17	-2.756,17	tatsächl. angefallene Kosten, Re. v. Dez. im Jänner bezahlt
817000	**Friedhöfe**						
1/817000-614000	Instandhaltung	419,30	17.500,00	0,00	-17.080,70	-17.080,70	Sanierung erst im Jahr 2021
820000	**Betriebsähnliche Ein- richtungen und Betrieb**						
1/820000-040000	Anschaffungen	25.881,55	40.000,00	0,00	-14.118,45	-14.118,45	tatsächl. angefallene Kosten
1/820000-402000	Werkzeug	162,56	3.500,00	0,00	-3.337,44	-3.337,44	tatsächl. angefallene Kosten
1/820000-582000	DGB zur sozialen Sicherheit	2.307,22	4.000,00	0,00	-1.692,78	-1.692,78	tatsächl. Kosten
840000	**Grundbesitz**						
1/840000-610000	Instandhaltung von Grund und Boden	2.084,85	500,00	0,00	1.584,85	1.584,85	tatsächl. Kosten lt. Bedarf (Böschungsmähen)
5/840000-710000	Immobilienertragssteuer	7.288,00	0,00	0,00	7.288,00	7.288,00	ImmoEst lt. Berechnung RA wg. Grundverkauf
5/840000-729960	Sonstige Aufwendungen	82.395,70	0,00	0,00	82.395,70	82.395,70	Darstellung REAB 2019
850000	**Wasserversorgung**						
1/850000-004000	Baukosten	0,00	5.000,00	0,00	-5.000,00	-5.000,00	anderes HH-Konto
1/850000-409000	Geringwertige Ersatzteile	0,00	3.000,00	0,00	-3.000,00	-3.000,00	keine Anschaffungen
1/850000-510000	Bezüge VB Angestellte	7.360,93	9.500,00	0,00	-2.139,07	-2.139,07	tatsächl. Kosten
1/850000-612000	Instandhaltung von Wasser- und Kanalisation	7.512,74	15.000,00	0,00	-7.487,26	-7.487,26	tatsächl. angefallene Kosten
1/850000-650000	Kreditzinsen	1.482,90	5.800,00	0,00	-4.317,10	-4.317,10	tatsächl. angefallene Zinsen

HH-Stelle	Bezeichnung	Buchungen	- Voranschlag	- Übertragung	= Abweichung	Betrag	Beschluss und Begründung
1/850000-700000	Leitungsbenützung LWL	0,00	4.200,00	0,00	-4.200,00	-4.200,00	noch nicht umgesetzt
1/850000-728100	Leistungsaufträge an Dritte	525,00	3.500,00	0,00	-2.975,00	-2.975,00	tatsächl. angefallene Kosten
1/850000-729960	Sonstige Aufwendungen	18.324,14	0,00	0,00	18.324,14	18.324,14	Darstellung REAB 2019
850300	**Wasserversorgung**						
5/850300-004200	diverse Baukosten	10.908,58	20.000,00	0,00	-9.091,42	-9.091,42	tatsächl. angefallene Kosten
5/850300-004400	Baukosten Siedlungserweiterung Eitzendorf und Großrust Süd 2	69.191,48	101.000,00	0,00	-31.808,52	-31.808,52	Kosten lt. Teilrechnung
5/850300-042000	Ankauf Funkwasserzähler	15.801,00	25.000,00	0,00	-9.199,00	-9.199,00	tatsächl. angefallene Kosten
5/850300-728500	Ingenieurleistungen Siedlungserw. Eitzendorf und Großrust Süd 2	9.149,97	18.000,00	0,00	-8.850,03	-8.850,03	Kosten lt. Teilrechnung
851000	**Abwasserbeseitigung**						
1/851000-004000	Baukosten	0,00	5.000,00	0,00	-5.000,00	-5.000,00	anderes HH-Konto
5/851000-004300	diverse Baukosten	14.522,05	20.000,00	0,00	-5.477,95	-5.477,95	tatsächl. angefallene Kosten
5/851000-004400	Baukosten Siedlungserweiterung Eitzendorf und Großrust Süd 2	159.771,13	230.000,00	0,00	-70.228,87	-70.228,87	Kosten lt. Teilrechnung
1/851000-510000	Bezüge VB Angestellte	7.360,84	9.500,00	0,00	-2.139,16	-2.139,16	tatsächl. Kosten
1/851000-511000	Bezüge VB Arbeiter	15.482,20	21.000,00	0,00	-5.517,80	-5.517,80	tatsächl. Kosten
1/851000-600000	Strom	5.052,25	7.000,00	0,00	-1.947,75	-1.947,75	tatsächl. Kosten lt. Jahresrechnung
1/851000-700000	Leitungsbenützung LWL	0,00	3.500,00	0,00	-3.500,00	-3.500,00	noch nicht umgesetzt
5/851000-728500	Ingenieurleistungen Siedlungserw. Eitzendorf und Großrust Süd 2	18.063,69	30.000,00	0,00	-11.936,31	-11.936,31	Kosten lt. Teilrechnung

HH-Stelle	Bezeichnung	Buchungen	- Voranschlag	- Übertragung	= Abweichung	Betrag	Beschluss und Begründung
851899	**WWF BA 08**						
5/851899-650000	Zinsen WWF	3.365,19	0,00	0,00	3.365,19	3.365,19	Darstellung lt. Kontomitteilung WWF
853000	**Wohn- u. Geschäftsge- bäude**						
1/853000-451000	Beheizung	7.442,95	10.500,00	0,00	-3.057,05	-3.057,05	tatsächl. Kosten lt. Jahresrechnung
1/853000-600000	Strom	484,67	2.500,00	0,00	-2.015,33	-2.015,33	tatsächl. Kosten
859100	**Telekommunikationsinfrastrukturnetz Bauabschnitte 3 und 4**						
5/859100-004000	Errichtungskosten	15.077,54	851.000,00	0,00	-835.922,46	-835.922,46	Umsetzung im Jahr 2021
5/859100-728000	Ingenieurleistungen	5.115,07	35.000,00	0,00	-29.884,93	-29.884,93	Kosten lt. Teilrechn., Umsetzung 2021
910000	**Geldverkehr**						
1/910000-659000	Geldverkehrsspesen	2.199,22	5.000,00	0,00	-2.800,78	-2.800,78	tatsächl. Spesen
	Summe Mittelverwendung	**1.817.732,98**	**2.878.100,00**	**0,00**	**-1.060.367,02**	**-1.060.367,02**	

Seite	Inhalt
3	Vorbericht
15	Nachweis der liquiden Mittel (Kassenbestand)
19	Ergebnishaushalt Gesamt 1. und 2. Ebene (Anlage 1a) - bereinigt um interne Vergütungen
23	Finanzierungshaushalt Gesamt 1. und 2. Ebene (Anlage 1b) - bereinigt um interne Vergütungen
29	Vermögenshaushalt (Anlage 1c)
35	Nettovermögensveränderungsrechnung (Anlage 1d)
39	Ergebnishaushalt Bereichsbudget 1. und 2. Ebene (Anlage 1a)
61	Finanzierungshaushalt Bereichsbudget 1. und 2. Ebene (Anlage 1b)
103	Ergebnis- und Finanzierungsrechnung Detailnachweis
177	Haushaltspotential
183	Nachweis der Investitionstätigkeit
201	Nachweis Kundenforderungen
207	Nachweis Lieferantenverbindlichkeiten
213	Nachweis über Transferzahlungen (Anlage 6a)
217	Nachweis über Haushaltsrücklagen und Zahlungsmittelreserven (Anlage 6b)
221	Einzelnachweis über Finanzschulden und Schuldendienst (Anlage 6c)
229	Nachweis über hausinterne Vergütungen (Anlage 6f)
233	Anlagenspiegel nach Ansatz (Anlage 6g)
239	Anlagenspiegel Einzelkonten (Anlage 6g)
291	Anlagenspiegel Einzelkonten Kapitaltransfer (Anlage 6g)
297	Liste der nicht bewerteten Kulturgüter (Anlage 6h)
301	Rückstellungsspiegel (Anlage 6q)
305	Haftungsnachweis (Anlage 6r)
309	Einzelnachweis über die nicht voranschlagswirksame Gebarung gemäß § 12 (Anlage 6t)
313	Personaldaten iSd ÖStp (Anlage 4)
317	Nachweis Vermögen mit abgeänderter Nutzungsdauer
321	Querschnitt (Anlage 5b)
327	Erläuterung Abweichung gegenüber Finanzierungsvoranschlag